


SAN LUIS

Post Electoral 2023



Argentina unida



Observatorio
Político Electoral



Ministerio del Interior
Argentina

SAN LUIS 2023

>> INFORMACIÓN SOBRE EL SISTEMA PROVINCIAL

Instrumento de votación: Boleta partidaria en formato papel tradicional. *En las elecciones de 2015, la capital de San Luis estrenó el voto mediante la Boleta Única Electrónica.*

Electores - % padrón nacional: 421.370 (1,19%)*

**datos en base a confección de padrón 2023*

Simultaneidad: Permitida

Antecedentes: La elección debe ser entre junio y noviembre. En 2019 anunció en enero que se votaban PAS en abril y generales en junio.

PASO: No. Ley de Lemas

Voto joven: Sí

Voto extranjeros/as: Sí

Paridad/Cupo: Ley de Paridad de Género

¿Qué se eligió?

Gobernador/a

21 Diputados/as

5 Senadores/as

17 intendentes/as

36 Comisiones Municipales

63 Concejales/as

>> RESUMEN EJECUTIVO

Con el 53.25% de los votos el Frente Cambia San Luis se impuso en la categoría gobernador otorgándole el triunfo a Claudio Poggi y se impuso así a Jorge Fernández, candidato del oficialismo provincial. Si bien en la provincia se reinstaló la ley de lemas de cara a los comicios de este año, las principales listas de cada lema concentraron casi el 100% de los votos de su frente.

En el ámbito legislativo el peronismo local sostuvo la mayoría en ambos recintos. En el terreno municipal Unión por San Luis sostuvo todos los gobiernos locales que ponía juego (12 de los 17) a excepción de la Capital, donde se impuso Gastón Hissa de Cambia San Luis con el 55,69% de los votos.

» RESULTADOS ELECTORALES 2023

Gobernador/a

Electores habilitados/as: 420.178

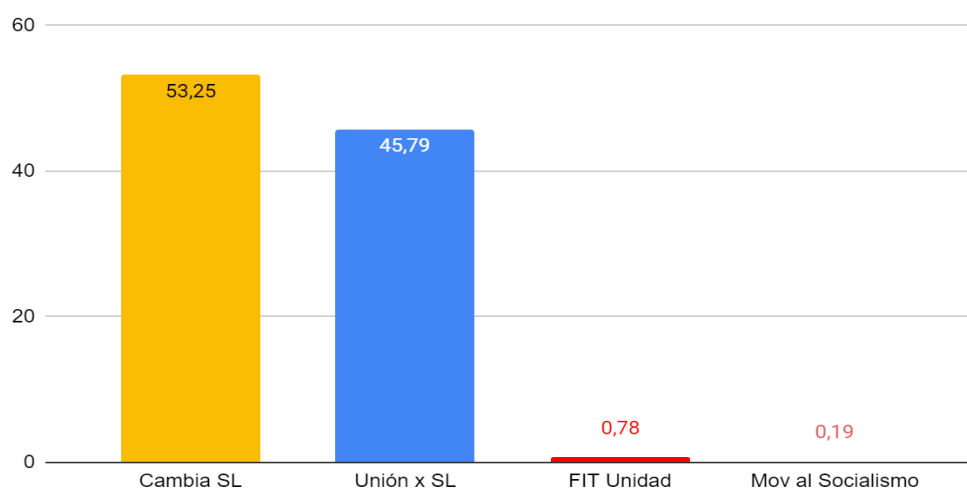
Participación: 71.28%

Mesas escrutadas: 95.03%

Lema	Sublema	Candidato	Votos	% del lema	% Lista
Cambia SL	Avanzar	Claudio Poggi	151961	99.34%	52.90%
	Encuentro Multisectorial	Eduardo Mones	1017	0.66%	0.35%
	Total Cambia SL		152978	53.25%	
Unión x SL	Celeste Unidad	Jorge Fernandez	127255	96.75%	44.30%
	Blanca, Azul y Blanca	Marcelo Amitrano	1952	1.48%	0.68%
	Movimiento Evita	Mariela Cross	1470	1.12%	0.51%
	Modelo Productivo	Diego Gonzalez	859	0.65%	0.30%
	Total Unión x SL		131536	45.79%	
FIT	FIT Unidad	Johana Gomez	2233	100%	0.78%
MAS	Mov al Socialismo	Ítalo Gallardo	532	100%	0.19%
Votos positivos			287279	95.92 %	
Votos en blanco			7789	2.60 %	
Votos nulos			3454	1.15 %	
Votos recurridos			963	0.32	

*Fuente: escrutinio provisorio eleccionessanluis2023.correoargentino.com.ar

Resultados provinciales Generales 2023- Gobernador/ra



Diputados/as provinciales

Departamento: Ayacucho				
Lema	Sublema	Votos	%	Bancas
Unión x SL	Celeste Unidad	2393	32.24%	3
	Juntos po Ayacucho	1559	21.01%	
	Sumate al Progreso	899	12.11%	
	Compromiso por San Luis	842	11.34%	
	Volver a Creer	697	9.39%	
	La Chutunzo	629	8.47%	
	Movi Provincial	297	4.00%	
	Movimiento Evita	106	1.43%	
	Total Unión x SL	7422	61.86%	
Cambia SL	Juntos	1813	39.61%	1
	Avanzar	1601	34.98%	
	Sublema Unidos A	593	12.96%	
	Corriente Agraria	455	9.94%	
	Libres del Sur	115	2.51%	
	Total Cambia SL	4577	38.14%	
Votos positivos		11999	88.31 %	
Votos en blanco		1472	10.83 %	
Votos nulos		113	0.83 %	
Votos recurridos		4	0.03 %	

Departamento: Chacabuco				
Lema	Sublema	Votos	%	Bancas
Unión x SL	Integración Ciudadana	2672	30.99%	3
	Unión por Chacabuco	1497	17.36%	
	Movimiento Puntano	1367	15.85%	
	Sabemos Cómo Hacerlo	1035	12.00%	
	Renovación San Luis	717	8.32 %	
	Compromiso x San Luis	697	8.08 %	
	Movi Provincial	292	3.39 %	
	Puntanos de Pie	249	2.89 %	
	Blanca, Azul y Blanca	96	1.11 %	
	Total Unión x SL	8622	66.88%	
Cambia SL	Avanzar	2353	55.11 %	1
	Juntos	1340	31.38 %	
	Sublema Unidos A	324	7.59 %	
	Encuentro Multisectorial	136	3.19 %	
	Libres del Sur	117	2.74 %	
	Total Cambia SL	4270	33.12 %	
Votos positivos		12892	85.22 %	
Votos en blanco		2135	14.11 %	
Votos nulos		99	0.65 %	
Votos recurridos		2	0.01 %	


Departamento: Pedernera				
Lema	Sublema	Votos	%	Bancas
Cambia SL	Frente Nuevo - Gente nueva	10158	27.67 %	5
	Avanzar	6170	16.81 %	
	Juntos	5019	13.67 %	
	La Fuerza del Cambio	3176	8.65 %	
	Sublema Unidos A	2693	7.34 %	
	Liberal Libertario	2569	7.00 %	
	Unidos B	2104	5.73 %	
	Corriente Agraria	2050	5.58 %	
	Democracia y Libertad	1833	4.99 %	
	Libres del Sur	630	1.72 %	
	Encuentro Multisectorial	309	0.84 %	
	Total Cambia SL	36711	50.48 %	
Unión x SL	Celeste Unidad	17907	49.72 %	5
	Nos Une la Esperanza	6811	18.91 %	
	Ahora, El Futuro	1838	5.10 %	
	Todos por Villa Mercedes	1676	4.65 %	
	Solidaridad	1441	4.00 %	
	Compromiso x San Luis	1439	4.00 %	
	Innovar	841	2.34 %	
	La Celeste y Blanca	547	1.52 %	
	Movimiento Evita	471	1.31 %	
	Deportes y Puños Peronistas	459	1.27 %	
	Movi Provincial	429	1.19 %	
	17 de octubre	417	1.16 %	
	Puntanos de Pie	311	0.86 %	
	Modelo Productivo	306	0.85 %	
	Proclame	301	0.84 %	
	Unión y Libertad PUL	291	0.81 %	
	Peronismo de la Puntanidad	206	0.57 %	
	La Ramón Carrillo	203	0.56 %	
	Union Vecinal Provincial	121	0.34 %	
	Total Unión x SL	36015	49.52 %	
Votos positivos		72726	90.76 %	
Votos en blanco		6306	7.87 %	
Votos nulos		928	1.16 %	
Votos recurridos		170	0.21 %	

Departamento: San Martín				
Lema	Sublema	Votos	%	Bancas
Unión x SL	Juntos por San Martín	2186	87.47 %	2
	Unión y Libertad PUL	216	8.64 %	
	Compromiso x San Luis	97	3.88 %	
	Total Unión x SL	2499	74.31 %	
Cambia SL	Avanzar	710	82.18 %	1
	Unidos A	117	13.54 %	
	Libres del Sur	37	4.28 %	
	Total Cambia SL	864	25.69 %	
Votos positivos		3363	90.94 %	
Votos en blanco		306	8.27 %	
Votos nulos		18	0.49 %	
Votos recurridos		11	0.30 %	

>> BANCAS LEGISLATIVAS

- Conformación POST electoral - Cámara de Diputados/as

Composición de la Cámara
de Diputados de la Provincia



● Unión por San Luis 26

● Cambia San Luis 17

>> DIPUTADOS/AS PROVINCIALES ELECTOS/AS

Unión por San Luis (13)

Ayacucho: GLELLEL, ANA DOLY - MACIAS, OSCAR CESAR - BARROSO, SANDRA ISABEL / Chacabuco: GARRO, MARINA BETIANA - GATICA, MARCOS MATIAS "TATO" - BIOLATTI, MARIA FLORENCIA / Pedernera: POLLACCHI GALLO, GRISEL - AGUILAR, LINO WALTER - LUCERO, CLAUDIA ALEJANDRA "CLAU" - DACUÑA, CARLOS SERGIO - FARIAS, PATRICIA ALEJANDRA "PATO" / San Martín: PALACIOS, FLORENCIA ANABEL - MIRABILE OCHOA, ENZO WILFREDO

Cambia San Luis (8)

Ayacucho: IDA TERESITA NUÑEZ / Chacabuco: MARTA LILIANA CONIGLIO / Pedernera: VERONICA TERESA CAUSI - GUSTAVO ANTONIO FALCHI - CLAUDIA DANIELA DIAZ - HECTOR DANIEL VILCHEZ - MAIA MACARENA LOREDO / San Martín: REGINA ZULEMA "CHONA" FUNES

Senadores/as provinciales

Se asigna una banca al ganador por Departamento

Departamento: Chacabuco			
Lema	Sublema	Votos	%
Unión x SL	Integración Ciudadana	2641	28.46 %
	Unión por Chacabuco	1720	18.54 %
	Movimiento Puntano	1460	15.73 %
	Compromiso x San Luis	1211	13.05 %
	Renovación San Luis	821	8.85 %
	Sabemos Cómo Hacerlo	818	8.82 %
	Movi Provincial	395	4.26 %
	Puntanos de Pie	213	2.30 %
	Total Unión x SL	9279	69.89 %
Cambia SL	Avanzar	2453	61.36 %
	Juntos	1187	29.69 %
	Corriente Agraria	243	6.08 %
	Libres del Sur	115	2.88 %
	Total Cambia SL	3998	30.11 %
Votos positivos		13277	86.75 %
Votos en blanco		1916	12.52 %
Votos nulos		108	0.71 %
Votos recurridos		4	0.03 %

Departamento: Dupuy			
Lema	Sublema	Votos	%
Unión x SL	Celeste Unidad	4238	93.35 %
	Elijo Creer	192	4.23 %
	Movi Provincial	110	2.42 %
	Total Unión x SL	4540	54.96 %
Cambia SL	Avanzar	2181	58.63 %
	Juntos	1263	33.95 %
	Corriente Agraria	147	3.95 %
	Libres del Sur	129	3.47 %
	Total Cambia SL	3720	45.04 %
MAS	MAS	0	0%
Votos positivos		8260	94.27 %
Votos en blanco		446	5.09 %
Votos nulos		50	0.57 %
Votos recurridos		6	0.07 %

Departamento: Junín			
Lema	Sublema	Votos	%
Cambia SL	Avanzar	10788	95.67 %
	Libres del Sur	257	2.28 %
	Liberal Libertario	231	2.05 %
	Total Cambia SL	11276	56.57 %
Unión x SL	Unión por Junín	2418	27.93 %
	Celeste Siempre Celeste	2274	26.27 %
	Compromiso x San Luis	2167	25.03 %
	Convergencia	754	8.71 %
	Por la Ruta del Alberto	339	3.92 %
	Movi Provincial	318	3.67 %
	Movimiento Evita	213	2.46 %
	Blanca, Azul y Blanca	137	1.58 %
	Modelo Productivo	37	0.43 %
	Total Unión x SL	8657	43.43 %
Votos positivos		19933	89.77 %
Votos en blanco		1892	8.52 %
Votos nulos		333	1.50 %
Votos recurridos		47	0.21 %

Departamento: Pringles			
Lema	Sublema	Votos	%
Unión x SL	Celeste Unidad	2979	72.13 %
	Movi Provincial	400	9.69 %
	Compromiso x San Luis	220	5.33 %
	Participacion Ciudadana	149	3.61 %
	Movimiento Evita	140	3.39 %
	Blanca, Azul y Blanca	129	3.12 %
	Unión y Libertad PUL	109	2.64 %
	Modelo Productivo	4	0.10 %
	Total Unión x SL	4130	61.91 %
Cambia SL	Avanzar	1775	69.85 %
	Juntos	407	16.02 %
	Unidos A	201	7.91 %
	Unidos B	87	3.42 %
	Libres del Sur	71	2.79 %
	Total Cambia SL	2541	38.09 %
Votos positivos		6671	88.97 %
Votos en blanco		740	9.87 %
Votos nulos		58	0.77 %
Votos recurridos		29	0.39 %

Departamento: Pueyrredon			
Lema	Sublema	Votos	%
Cambia SL	Avanzar	49541	71.45 %
	Unidos A	7467	10.77 %
	El Cambio Continua	5674	8.18 %
	La Fuerza del CAmbio	4055	5.85 %
	Libres del Sur	2218	3.20 %
	Encuentro Multisectorial	385	0.56 %
	Total Cambia SL	69340	53.06 %
Unión x SL	Celeste Unidad	33504	56.69 %
	Corazon de Bufalo	6061	10.26 %
	Solidaridad	5037	8.52 %
	Compromiso x San Luis	4042	6.84 %
	La Celeste y Blanca	1587	2.69 %
	Elijo Creer	1248	2.11 %
	Movi Provincial	1179	2.00 %
	Blanca, Azul y Blanca	1149	1.94 %
	Consenso	962	1.63 %
	Unión y Libertad PUL	945	1.60 %
	Movimiento Evita	866	1.47 %
	Modelo Productivo	577	0.98 %
	Mi Triunfo es del Pueblo	567	0.96 %
	El Proyecto Continuará	493	0.83 %
	Puntanos de Pie	371	0.63 %
	La Corrientes para San Luis	356	0.60 %
	Volver a Perón	66	0.11 %
	Argentino Soberano	46	0.08 %
	Socialistas al Frente	26	0.04 %
	Participacion Ciudadana	15	0.03 %
	Total Unión x SL	59097	45.23 %
FIT UNIDAD	FIT UNIDAD	1834	1.40 %
MAS	MAS	399	0.31 %
Votos positivos		130670	92.51 %
Votos en blanco		8326	5.89 %
Votos nulos		1625	1.15 %
Votos recurridos		623	0.44 %

- Conformación POST electoral - Cámara de Senadores/as

Composición de la Cámara de Senadores de la Provincia



● Unión por San Luis **6**

● Cambia San Luis **3**

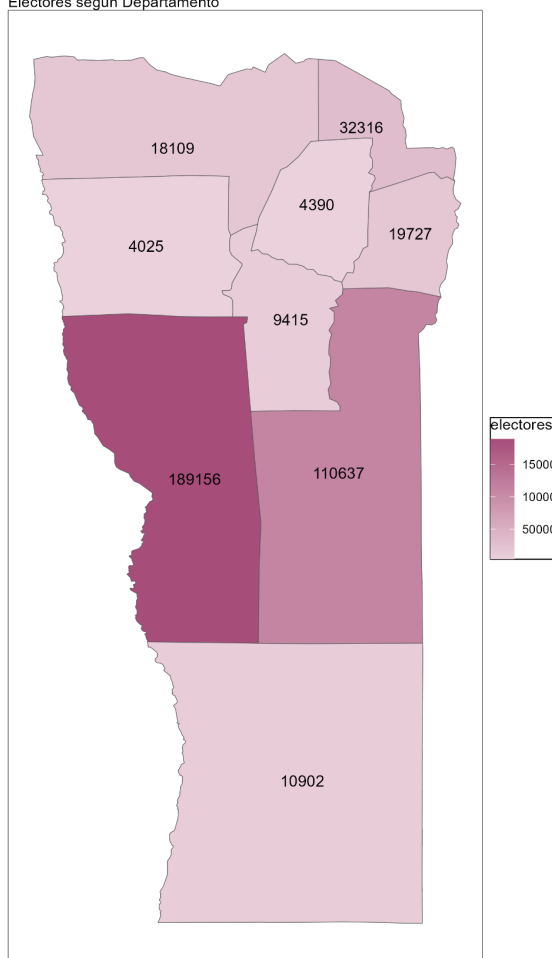
>> SENADORES/AS PROVINCIALES ELECTOS/AS

Unión por San Luis (3)
Alejandro Torres - Sergio Ariel Moreyra - Hugo Omar Olguín
Cambia San Luis (1)
Martín Olivero - Sergio Guardia

>> ANÁLISIS TERRITORIAL DE LOS RESULTADOS 2023

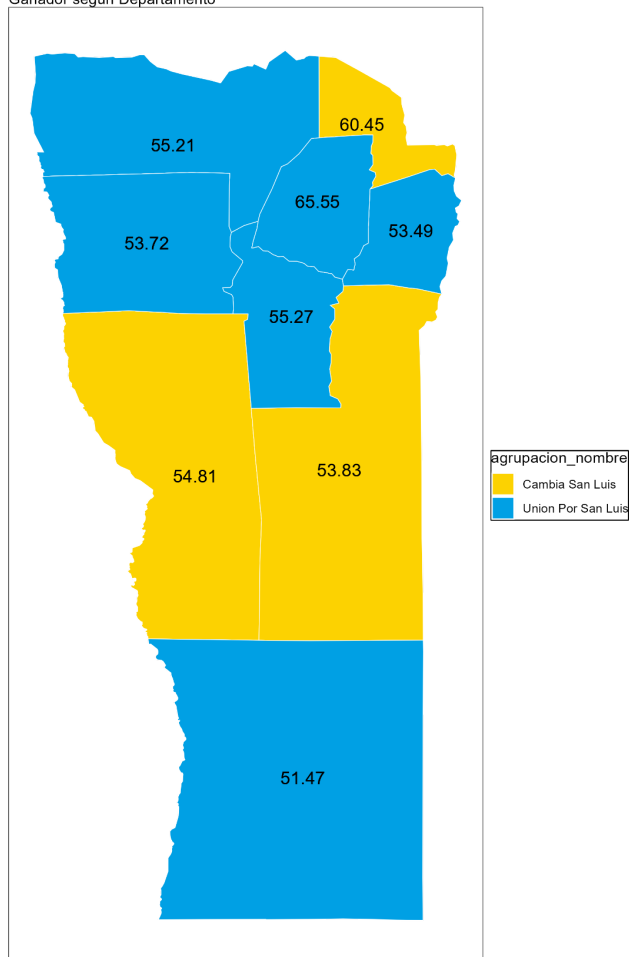
- Cantidad de electores/as por Departamento

Resultados Electorales - 2023 GENERALES GOBERNADOR
Electores según Departamento



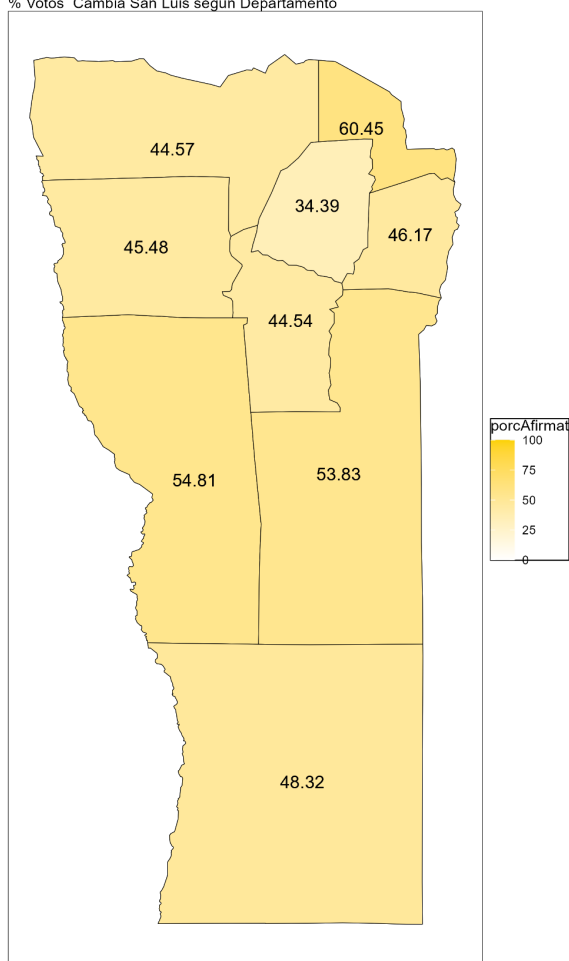
• Candidato ganador por Departamento

Resultados Electorales - 2023 GENERALES GOBERNADOR
Ganador según Departamento



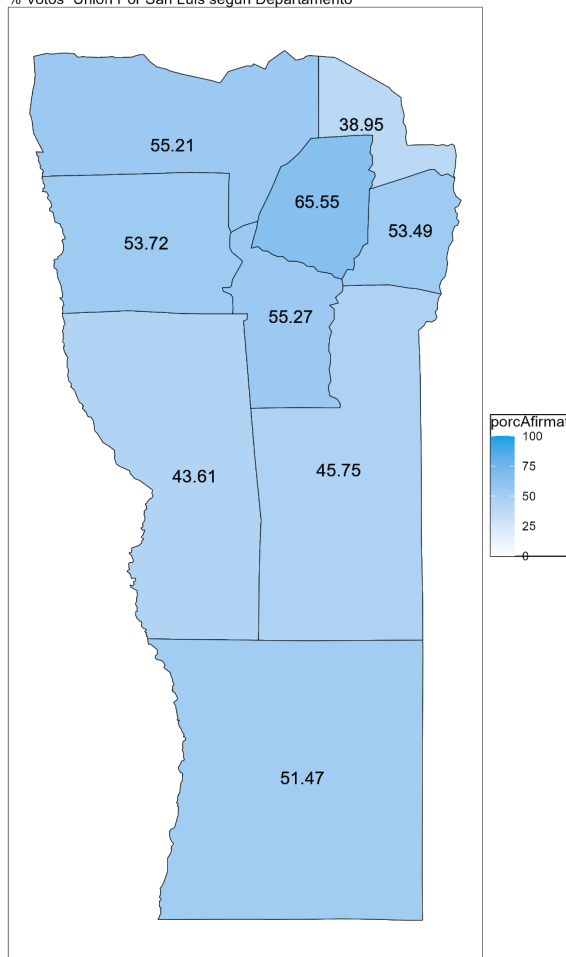
• Distribución de votos Cambia San Luis por Departamento

Resultados Electorales - 2023 GENERALES GOBERNADOR
% Votos Cambia San Luis según Departamento



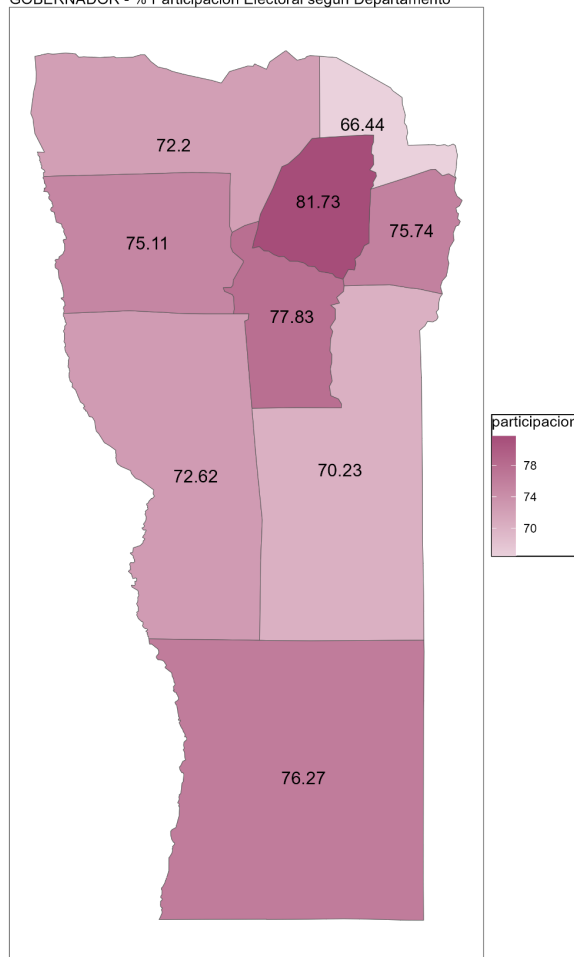
• Distribución de votos Union por San Luis por Departamento

Resultados Electorales - 2023 GENERALES GOBERNADOR
% Votos Union Por San Luis según Departamento



- Participación electoral por Departamento

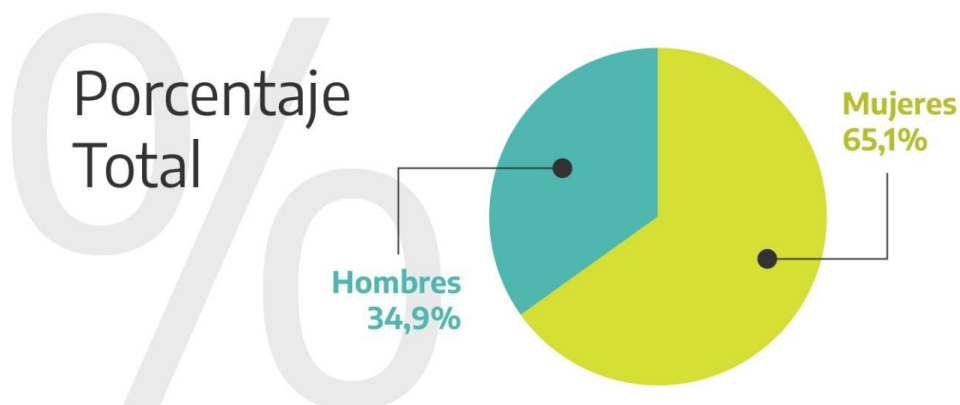
Resultados Electorales - 2023 GENERALES
GOBERNADOR - % Participación Electoral según Departamento



>> PARIDAD DE GÉNERO EN LA LEGISLATURA PROVINCIAL

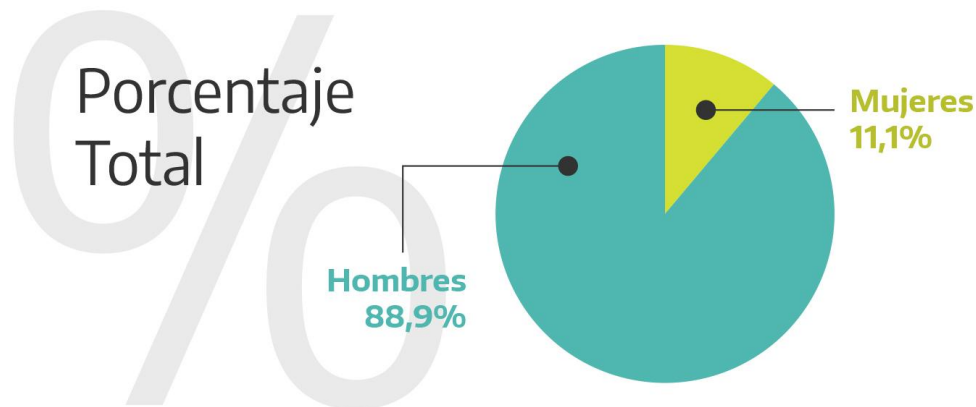
• Cámara de Diputados/as - Conformación POST electoral

BLOQUE	BANCAS	HOMBRES	MUJERES	CANT DE HOMBRES (2021-2025)	CANT DE MUJERES (2021-2025)
Frente Unidad Justicialista	24	11	13	6	7
Unidos por San Luis	11	3	8	2	7
UCR - Juntos por el Cambio	4	4	-	-	-
Todos Unidos	2	1	1	-	-
Resistencia peronista	1	1	-	-	-
Sanluisenos por el Cambio	1	0	1	-	-
TOTAL BANCAS	43	20	23	8	14



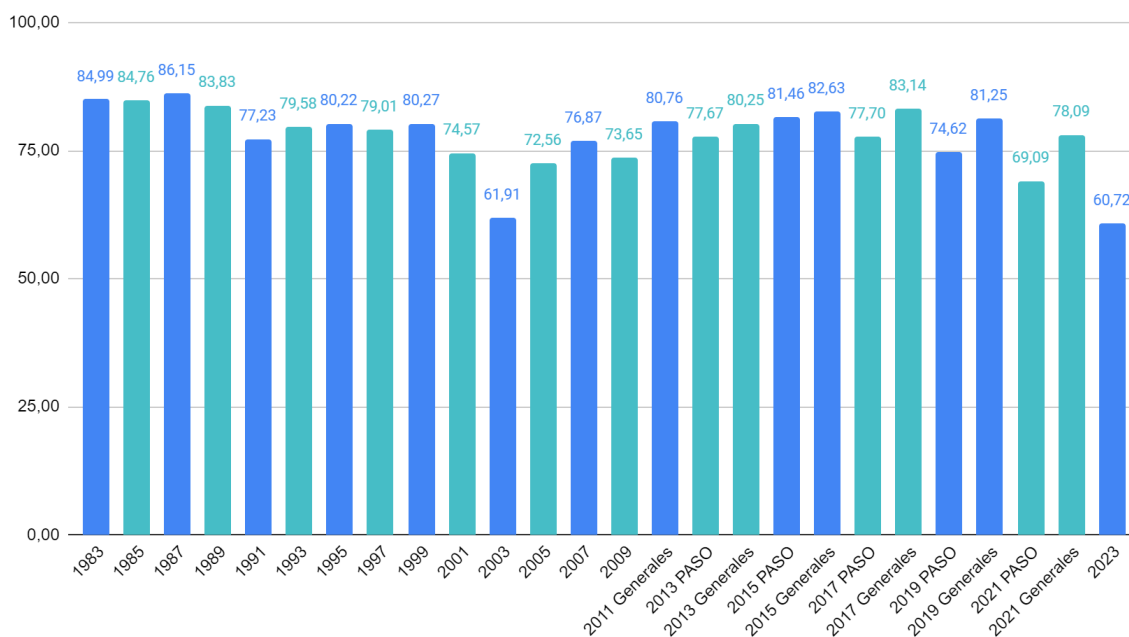
• Cámara de Senadores/as - Conformación POST electoral

BLOQUE	BANCAS	CANTIDAD DE HOMBRES	CANTIDAD DE MUJERES
Unión por San Luis (PJ)	6	5	1
Cambia San Luis	3	3	-
TOTAL BANCAS	9	8	1



>> EVOLUTIVO HISTÓRICO DE PARTICIPACIÓN PROVINCIAL

San Luis - Legisladores provinciales - Participación



* Años en que se eligieron Gobernador/a, Diputados/as y Senadores/as provinciales

* Años en que se eligieron sólo Diputados/as provinciales y Senadores/as provinciales

>> INTENDENTES/AS ELECTOS/AS

Municipio	Partido 2023	Intendente ganador 2023	Votos ganador	% ganador	Mesas escrutadas
Buena Esperanza	Unión Por San Luis	LARROUDE, BARBARA SOFIA- "SOFI"	1435	72,33	100%
Candelaria	Unión Por San Luis	CASAS, JOSE IGNACIO	646	26,62	100%
Carpintería	Unión Por San Luis	Herrera, Gaston Arturo	1457	59,96	100%
Concarán	Unión Por San Luis	GIL PICCININI, JUAN MARCELO	705	20,35	93,33%
El Trapiche	Sin Datos en escrutinio provisorio				
El Volcán	Unión Por San Luis	CALLEGARO, RICARDO LORENZO "EL GRINGO"	590	29,09	100%
Justo Daract	Unión Por San Luis	DOMINGUEZ, RAMON ALFREDO	1438	22,40	93,75%
La Punta	Cambia San Luis	LUCIANO MARTIN "LUCHO" AYALA	3206	29,58	100%
La Toma	Unión Por San Luis	ALÍ, ERNESTO NADER "PIPI"	2784	59,30	95,65%
Merlo	Cambia San Luis	JUAN JOSE ALVAREZ PINTO	5992	49,26	95,31
Quines	Unión Por San Luis	MACIAS, ANTONELLA	1307	25,04	95,65%
San Francisco	Unión Por San Luis	FLORES, SANDRO LUIS	1042	29,60	100%
San Luis	Cambia San Luis	GASTON HISSA	39814	37,86	96,38%
San Martín	Unión Por San Luis	MIRABILE OCHOA, FREDDY	551	67,86	100%
Santa Rosa	Cambia San Luis	MIGUEL MOISÉS POSTIGUILLO	2491	55,69	100%
Tilisarao	Unión Por San Luis	OLGUIN, JUAN MANUEL	1984	51,60	94,44%
Villa Mercedes	Unión Por San Luis	FRONTERA, MAXIMILIANO GERMAN	23038	33,16	95,83%

