

# RÍO NEGRO

## Post Electoral

### 2023



Argentina unida



Observatorio  
Político Electoral



Ministerio del Interior  
Argentina

## >> INFORMACIÓN SOBRE EL SISTEMA PROVINCIAL

**Instrumento de votación:** Boleta partidaria. Se admite la implementación total o parcial de sistemas de voto electrónico.

**Antecedentes:** Las elecciones a Gobernador de los años 2007, 2011, 2015 y 2019 NO fueron simultáneas.

**PASO:** No

**Voto joven:** Sí

**Voto extranjeros/as:** Sí

**Paridad/Cupo:** Participación Equivalente de Géneros

### ¿Qué se eligió?

#### Gobernador/a

46 Diputados/s

22 Intendentes/as y 115 concejales/as

## >> RESUMEN

Para la candidatura a Gobernador/a se presentaron 10 listas. **Juntos Somos Rio Negro** (+ Alianza Nos Une Rio Negro) fue la ganadora con un total de **154.089 votos** representando el **42.43%** entre ambas listas. El Gobernador electo, fue **Alberto Weretilneck**.

En segundo lugar quedó el espacio de la Alianza Cambia Rio Negro - Juntos por el Cambio, con Anibal Tortoriello como candidato. JxC obtuvo un total de 86.660 votos (23.86%).

En las elecciones legislativas el espacio que más bancas obtuvo fue JSRN con 18 seguido de JxC con 14 y el FDT, que obtuvo 5 bancas.

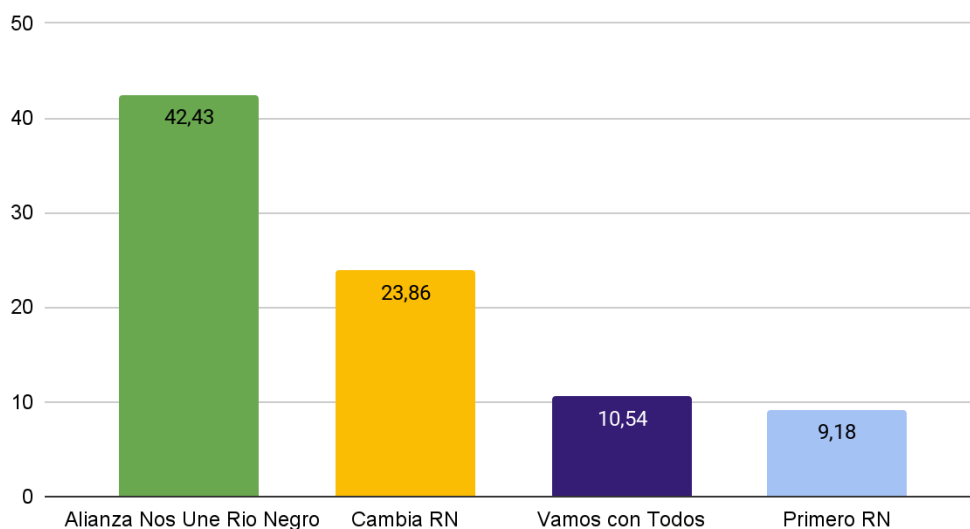
La participación provincial fue del 68.15%, 5 puntos porcentuales por debajo de la última elección en el año 2019.

**>> RESULTADOS ELECTORALES 2023****Gobernador/a****Electores habilitados/as:** 589251**Participación:** 68.15%

Agrupación	Candidato/a	Votos	%
<b>JSRN</b>	Alberto Weretilneck	113953	31,38
<b>UNE</b>		40.136	11,05
+ Alianza Nos Une Rio Negro		154089	42,43
<b>Cambia RN</b>	Aníbal Tortoriello	86.660	23,86
<b>Vamos con Todos</b>	Silvia Horne	38.298	10,54
<b>Primero RN</b>	Ariel Rivero	33.338	9,18
<b>Unidad PV</b>	Gustavo Casas	16.801	4,63
<b>Somos UPS</b>	Rafael Zamaro	11.680	3,22
<b>FIT</b>	Gabriel Musa	10.795	2,97
<b>PPRN</b>	Gabriel Di Tullio	6182	1,70
<b>MAS</b>	Aurelio Vázquez	5352	1,47
Total Blancos		27.082	6,74
Total Nulos		11.322	2,82
Total afirmativos		363.195	90,44
Total de votos		401.599	

*\*Escrutinio definitivo**\*Porcentajes calculados en base a votos afirmativos*

## Resultados provinciales Generales 2023- Gobernador/a



## Diputados/as provinciales - Representación poblacional

**Electores habilitados/as:** 589251

**Participación:** 68.05%

Agrupación	Candidato/a	Votos	%
JSRN	Facundo Lopez	85592	24.06
Cambia RN	Juan Martin	79767	22.43
UNE	Pedro Dantas	41370	11.63
Vamos Con Todos	Ayelen Sposito	37756	10.61
Primero RN	Elba Mansilla	33187	9.33
UCR	Lorena Matzen	27639	7.77
Unidad PV	Julio Acavallo	16525	4.65
Somos UPS	Carolina Suarez	11645	3.27
FIT	Jeremias Zalazar	10941	3.08
PPRN	Claudio Lueiro	6226	1.75
MAS	Aquiles Nieto	5045	1.42
Total Blancos	Total Blancos	35250	9.02
Total Nulos	Total Nulos	10050	2.57
Total afirmativos	Total afirmativos	355693	90.98
Total de votos	Total de votos	390943	

\*Escrutinio definitivo

\*Porcentajes calculados en base a votos afirmativos

## Diputados/as - Representación circuital

### Alto Valle Este

Agrupación	Candidato/a	Votos	%
JSRN	Silvia Morales	7346	27,31
UNE	Luis Ivancich	5228	19,43
Cambia RN	Gabriela Picotti	5165	19,20
Primero RN	Jacinto Liebana	2927	10,88
Alianza Somos Unidad Popular y Social	Rosa Del Carmen Ñanco	1703	6,33
Vamos Con Todos	Andres Chavarri	1392	5,17
UCR	Samanta D´erve	1153	4,29
FITU	Norma Gonzalez Dardik	921	3,42
Alianza Unidad Para la Victoria	Domingo Rafael Vallejo	715	2,66
PPRN	Walter Di Cola	350	1,30

\*Escrutinio definitivo - \*Porcentajes calculados en base a votos afirmativos

### Alto Valle Oeste

Agrupación	Candidato/a	Votos	%
JSRN	Lucas Pica	24.925	30,25
Cambia RN	Patricia Mc Kidd	24.870	30,18
Primero RN	Cipriano Morales	11.045	13,40
UNE	Graciela Landriscini	9346	11,34
Vamos Con Todos	Ornela Infante	4909	5,96
Unidad PV	Felisa Palomino	2875	3,49
FITU	Ricardo Antonio Rosales	2151	2,61
Somos Unidad Popular y Social	Dora Noemi Fernandez	1459	1,77
PPR	Gabriel Alejandro Gerez Martinez	828	1,00

\*Escrutinio definitivo - \*Porcentajes calculados en base a votos afirmativos

### Alto Valle Centro

Agrupación	Candidato/a	Votos	%
JSRN	Fabian Zgaib	19.710	26,61
Cambia RN	Claudio Doctorovich	15.594	21,05
Vamos Con Todos	Luciano Delgado	13.912	18,78
UCR	Gerardo Blanes	8547	11,54
Primero RN	Toribio Gonzalez	6446	8,70
Unidad PV	Rosana Ameri	3624	4,89
Somos Unidad Popular y Social	Mario Serna	3298	4,45
FITU	Horacio Raúl Pastor	2009	2,71
PPRN	Diego Iraldi	930	1,26

\*Escrutinio definitivo - \*Porcentajes calculados en base a votos afirmativos

## Valle Medio

Agrupación	Candidato/a	Votos	%
JSRN	Gustavo San Roman	6389	24,68
Cambia RN	Juan Murillo	4614	17,82
UNE	Daniel Belloso	4496	17,37
Vamos Con Todos	David Mendoza	3610	13,95
UCR	Hector Funes	3555	13,73
Primero RN	Jose Maria Bernardi	1578	6,10
Unidad PV	Deriz Conde	1441	5,57

*\*Escrutinio definitivo - \*Porcentajes calculados en base a votos afirmativos*

## Valle Inferior

Agrupación	Candidato/a	Votos	%
JSRN	Marcelo Szczygol	12.168	36,95
Cambia RN	Roberta Scavo	6247	18,97
Vamos Con Todos	Fabio Abbabile	4215	12,80
Primero RN	José Valla	2998	9,10
UCR	Jose Garcia	2597	7,89
Unidad PV	Walter Ponce	2456	7,46
Somos Unidad Popular y Social	Claudio Daniel García	1126	3,42
FITU	Federico Falcón	665	2,02
PPR	Roberto Vargas	457	1,39

*\*Escrutinio definitivo - \*Porcentajes calculados en base a votos afirmativos*

## Atlántico

Agrupación	Candidato/a	Votos	%
JSRN	Luis Noale	7026	41,27
Cambia RN	Fernando Frugoni	3253	19,11
UCR	Pablo Fernandez	1843	10,83
Primero RN	Erick Neumivakin	1570	9,22
Vamos Con Todos	Gustavo Rolon	1218	7,15
Unidad PV	Daniel Palomequez	1163	6,83
Somos Unidad Popular y Social	Mario Pezzatti	684	4,02
PPRN	Carlos Pazos	268	1,57

*\*Escrutinio definitivo - \*Porcentajes calculados en base a votos afirmativos*

## Línea Sur

Agrupación	Candidato/a	Votos	%
JSRN	Soraya Yahuar	4252	42,71
Vamos Con Todos	Fabian Pilquinao	1738	17,46
Cambia RN	Carlos Toro	1562	15,69
UCR	Daniel Cari	748	7,51
Alianza Unidad Para la Victoria	Hugo Javier Arroyo	704	7,07
UNE	Mirko Antehuil	536	5,38
Somos Unidad Popular y Social	Gladys Busnadiago	369	3,71
PPR	Alfredo Rafael Ganem	47	0,47

*\*Escrutinio definitivo - \*Porcentajes calculados en base a votos afirmativos*

## Andino

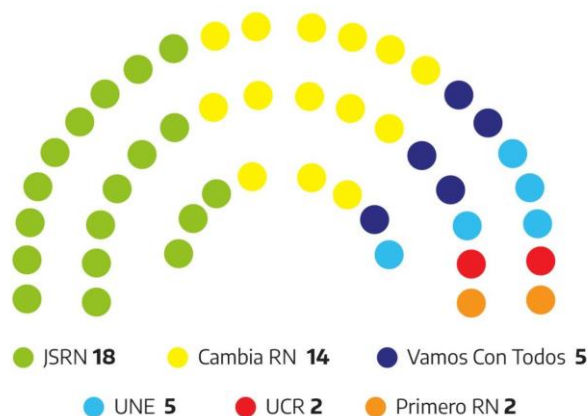
Agrupación	Candidato/a	Votos	%
JSRN	Carlos Valeri	19.343	25,78
Cambia RN	Martina Lacour	14.729	19,63
UNE	Ramon Chicconi	7713	10,28
Vamos Con Todos	Julieta Wallace	7317	9,75
Primero RN	Jorge Luis Guzman	6645	8,86
UCR	Antonio Zidar	4824	6,43
FITU	Rodolfo Daniel Sanchez	4407	5,87
Unidad PV	Hector Calvo	3997	5,33
PPRN	Daniel Gonzalez	3194	4,26
Somos Unidad Popular y Social	Luis Suero	2861	3,81

*\*Escrutinio definitivo - \*Porcentajes calculados en base a votos afirmativos*

## >> BANCAS LEGISLATIVAS

### • Conformación POST electoral

## Composición de la Cámara de Diputados de la Provincia



## >> DIPUTADOS/AS PROVINCIALES ELECTOS/AS

Juntos Somos Río Negro (18)	
<b>Poblacionales.</b>	Facundo Lopez - Natalia Reynoso - Juan Cides - Maria Rossio - Daniel Sanguinetti - Maria Escudero
<b>Circuitales.</b>	Alto Valle Centro: Luis Zgaib / Valle Inferior: Marcelo Szczygol - Maria Cevoli / Atlantico: Luis Noale - Aime Kircher / Linea Sur: Soraya Yauhar - Norberto Moreno / Andino: Carlos Valeri - Marcela Gonzalez / Valle Medio: Gustavo San Roman / Alto Valle Oeste: Lucas Pica / Alto Valle Este: Silvia Morales
Cambia Río Negro (14)	
<b>Poblacionales.</b>	Juan Martin - Maria Frei - Javier Acevedo - Ofelia Stupenengo - Santiago Ibarrolaza - Daniela Agostino
<b>Circuitales.</b>	Alto Valle Centro: Claudio Doctorovich / Valle Inferior: Roberta Scavo / Atlantico: Fernando Frugoni / Andino: Martina Lacour / Valle Medio: Juan Murillo / Alto Valle Oeste: Maria Mc Kidd - Dianco Chiacchiarini / Alto Valle Este: Gabriela Picoti
Vamos con Todos (5)	
<b>Poblacionales.</b>	Ayelen Sposito - Jose Berros - Maria Odarda
<b>Circuitales.</b>	Alto Valle Centro: Luciano Delgado / Linea Sur: Carmelio Pilquinao
UNE (5)	
<b>Poblacionales.</b>	Pedro Dantas - Ana Mark - Leandro Garcia
<b>Circuitales.</b>	Valle Medio: Daniel Belloso / Alto Valle Este: Luis Ivancich
UCR (2)	
<b>Poblacionales.</b>	Lorena Matzen - Ariel Bernatene
Primero Río Negro (2)	
<b>Poblacionales.</b>	Elba Mansilla - Cesar Dominguez

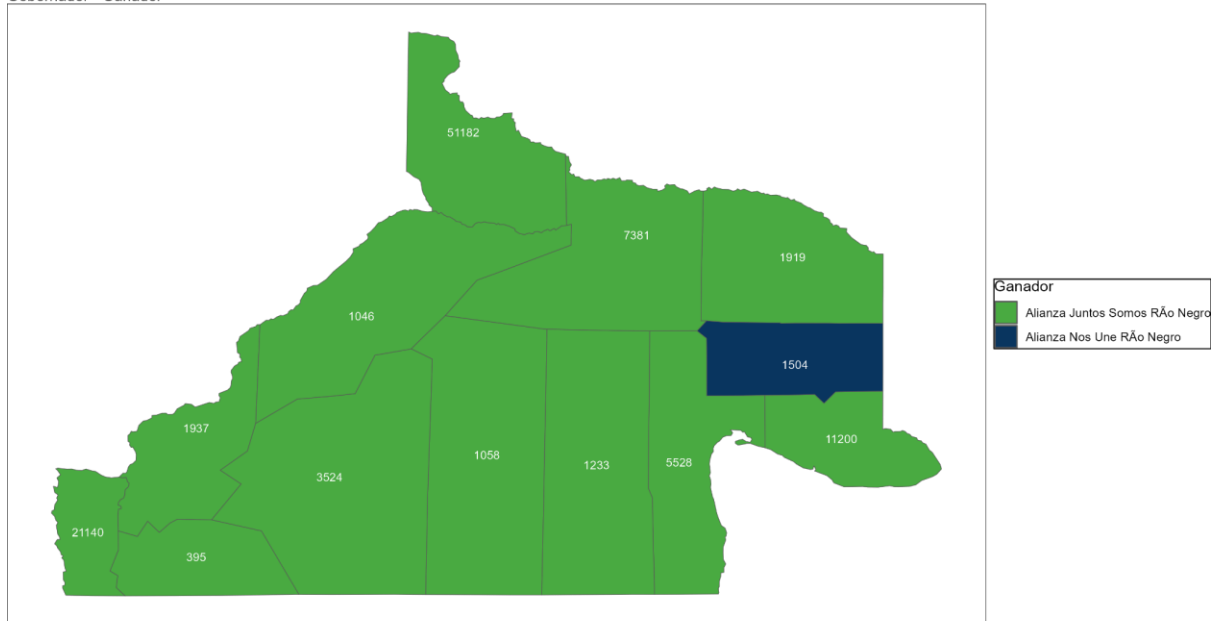


## >> ANÁLISIS TERRITORIAL DE LOS RESULTADOS

- Candidato/a ganador/a por Departamento

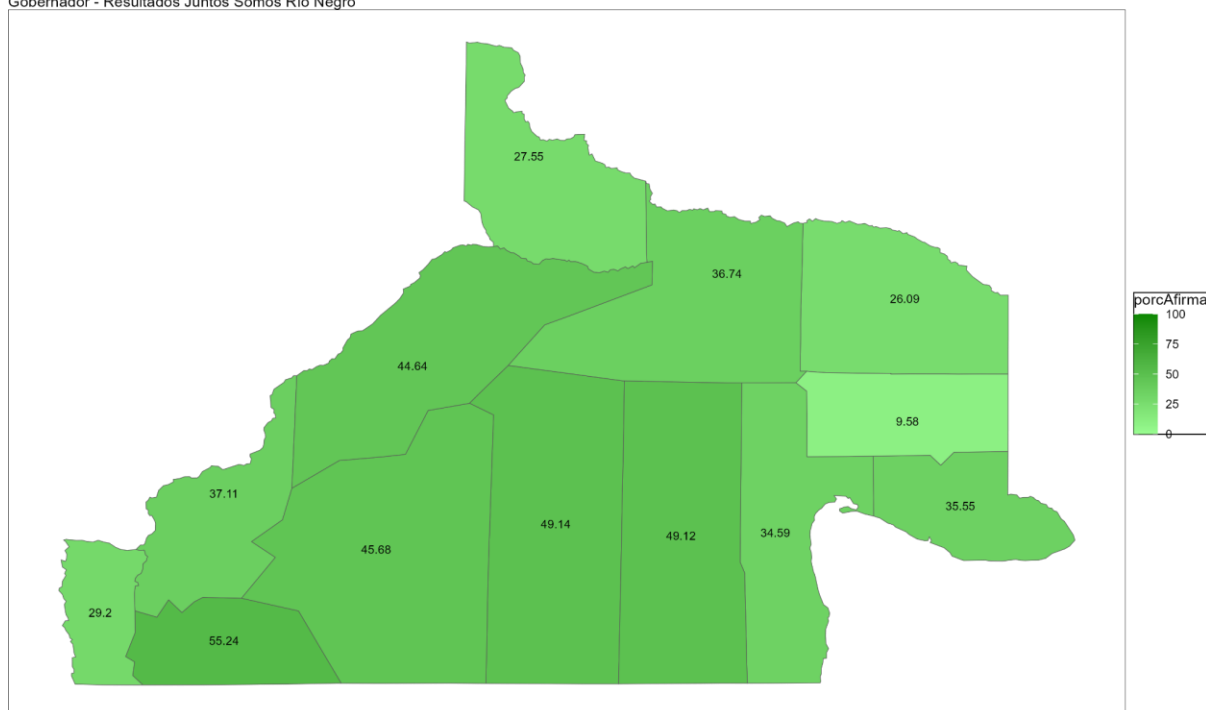
Resultados Electorales - Río Negro 2023

Gobernador - Ganador



- Distribución de votos Juntos Somos Río Negro por Departamento**

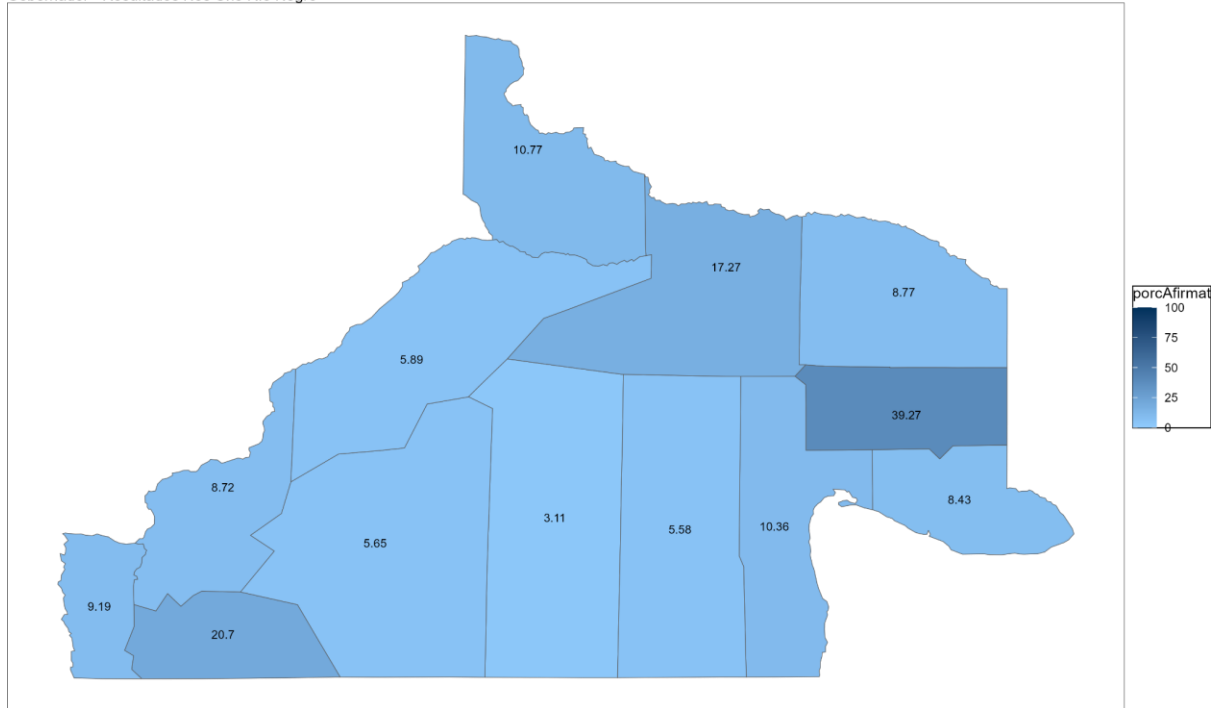
Resultados Electorales - Río Negro 2023  
Gobernador - Resultados Juntos Somos Río Negro



## • Distribución de votos UNE por Departamento

Resultados Electorales - Río Negro 2023

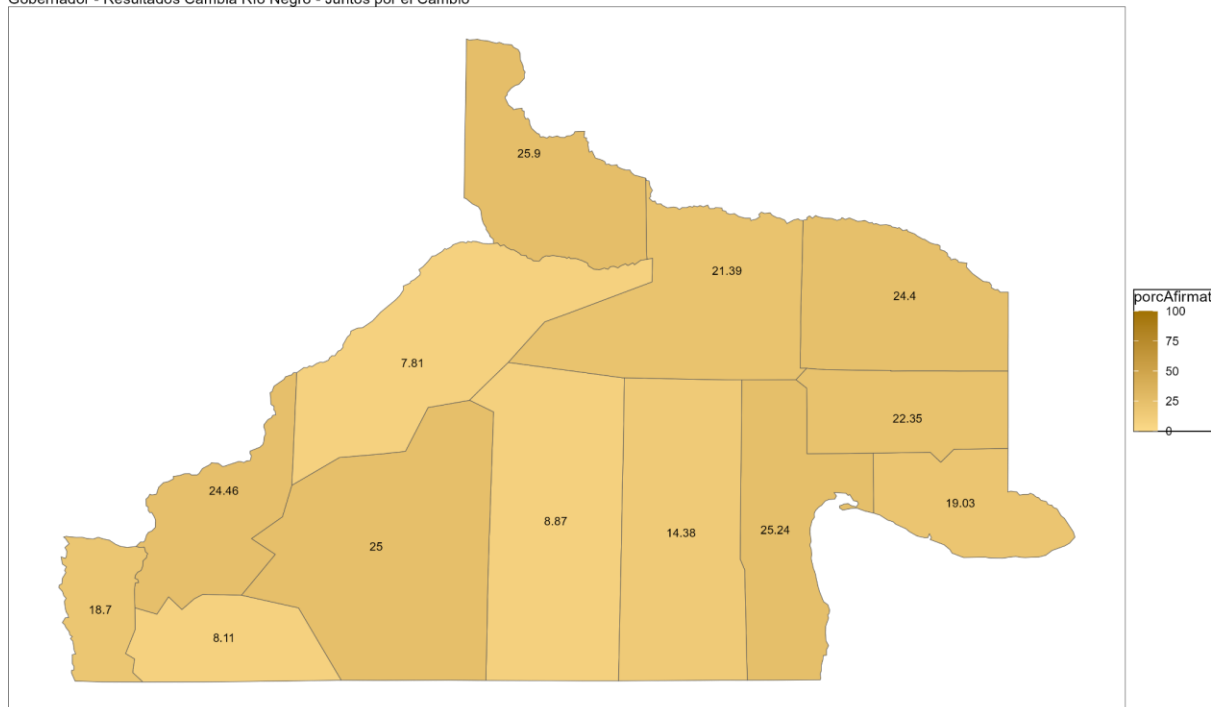
Gobernador - Resultados Nos Une Río Negro



- Distribución de votos Juntos por el Cambio por Departamento**

Resultados Electorales - RíoNegro 2023

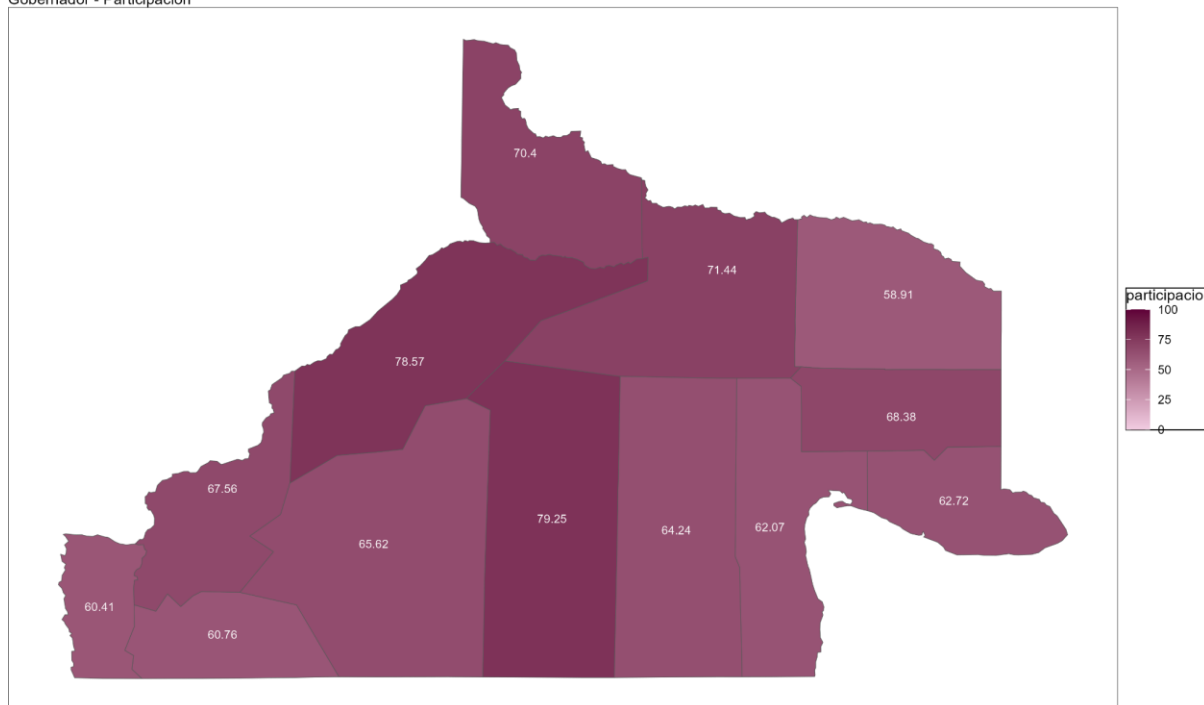
Gobernador - Resultados Cambia Río Negro - Juntos por el Cambio



## ● Participación electoral por Departamento

Resultados Electorales - Río Negro 2023

Gobernador - Participación

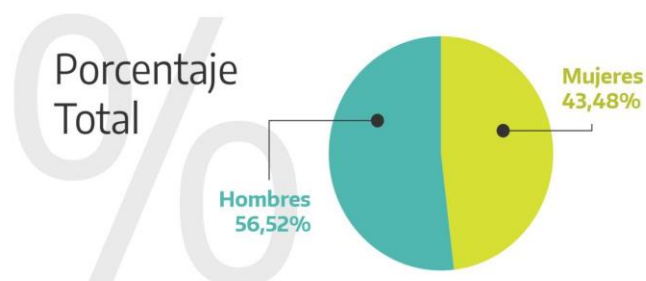


## » PARIDAD DE GÉNERO EN LA LEGISLATURA PROVINCIAL

<b>Total</b>	<b>26</b>	<b>20</b>
--------------	-----------	-----------

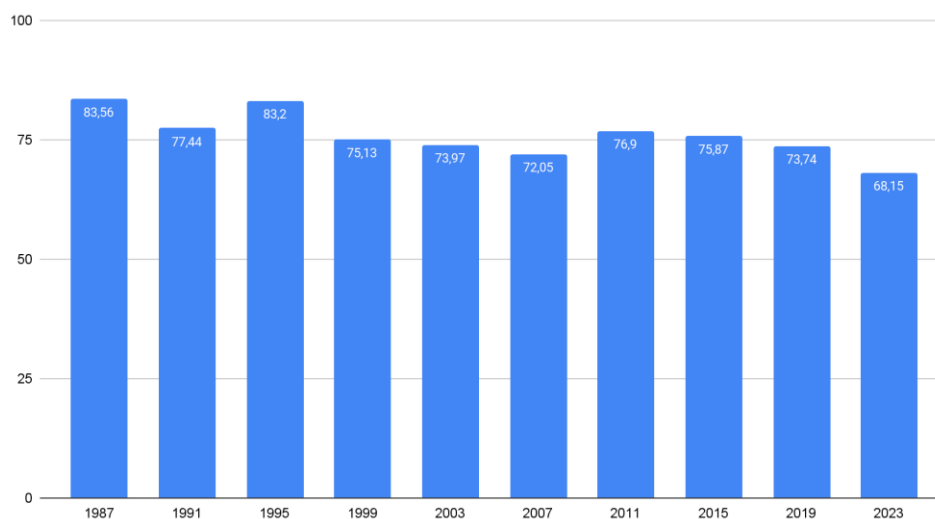
- **Conformación POST electoral**

Bloque	Hombres	Mujeres
Juntos Somos Rio Negro	10	8
Cambia RN	7	7
Vamos con Todos	3	2
UNE	4	1
UCR	1	1
Primero RN	1	1



## » EVOLUTIVO HISTÓRICO DE PARTICIPACIÓN PROVINCIAL

Río Negro - Participación histórica provincial



## » RESULTADOS MUNICIPALES

### Intendentes/as

Municipio	Partido 2023	Votos ganador	% ganador	Participación
Allen	UCR	5448	34.86%	74.17%
Catriel	FAV Catriel	6267	51.28%	70.10%
Cervantes	UNE RN	2302	53.15%	77.79%
Chimpay	Vamos con Todos	1285	43.89%	80.44%
Choele Choel	JSRN	2442	35.43%	70.80%
Cipolletti	JSRN	19509	42.13%	73.12%
Comallo	JSRN	697	53.29%	78.18%
Contralmirante Cordero	JSRN	595	47.60%	75.50%
Darwin	UCR	655	82.60%	80.71%
El Bolson	JSRN	5849	63.11%	57.89%
General Conesa	UNE RN	1762	48.66%	71.32%
General Enrique Godoy	UNE RN	1851	88.18%	72.41%
General Fernandez Oro	JSRN	3391	36.59%	72.23%
Lamarque	UNE RN	2270	43.35%	78.19%
Los Menucos	JSRN	1791	84.16%	76.33%
Luis Beltran	JSRN	2388	55.72%	71.52%
Mainque	JSRN	804	46.55%	75.33%
Ministro Ramos Mexia	Todos por Ramos	458	62.31%	83.02%
Pilcaniyeu	JSRN	464	69.05%	71.67%
San Antonio Oeste	JSRN	4295	43.05%	67.80%
Viedma	JSRN	9243	28.98%	64.50%
Villa Regina	Compromiso con Regina	5217	30.20%	67.45%