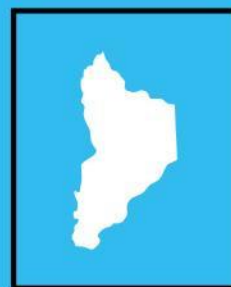


NEUQUÉN

Post Electoral

2023



Argentina unida



Observatorio
Político Electoral



Ministerio del Interior
Argentina

» INFORMACIÓN SOBRE EL SISTEMA PROVINCIAL

Instrumento de votación: Boleta única electrónica

Simultaneidad: Permitida

Antecedentes: Las elecciones a Gobernador de los años 2007, 2011, 2015 y 2019 NO fueron simultáneas. Celebró sus últimas 4 elecciones en la primera mitad del año.

PASO: No

Voto joven: Sí

Voto extranjeros/as: Sí

Paridad/Cupo: Ley de Paridad de Género

¿Qué se eligió?

Gobernador/a

35 Diputados/as

21 Intendentes/as y concejales/as

» RESUMEN

Para el cargo de Gobernador/a se presentaron 6 candidatos/as. **Rolando Figueroa**, quien contó con el apoyo de 9 partidos, sumó un total de **148.136 votos** representando el **35.6%**; mientras que Marcos Koopmann, candidato referenciado con el Movimiento Popular Neuquino, alcanzó el 33,15%.

En las elecciones legislativas, de las 35 bancas a renovar en total en la legislatura provincial el MPN se alzó con 10, en tanto que Comunidad se quedó con 7 y el Frente de Todos con 3. El resto de las bancas fueron repartidas entre aquellas agrupaciones que pasaron el umbral del 3%.

La participación fue del 76.20%, manteniendo los promedios históricos de la provincia.

» RESULTADOS ELECTORALES 2023

Gobernador/a

Electores habilitados/as: 546166

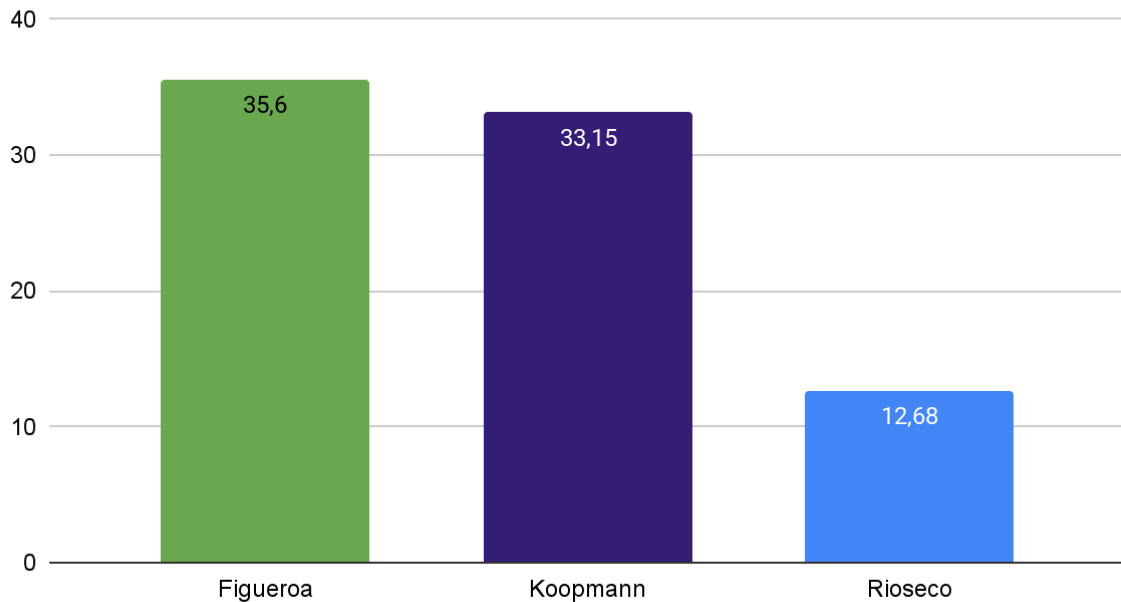
Participación: 76.20%

Candidato	Listas	Votos	%
Rolando Figueroa	Partido Socialista	9490	2,28
	Nuevo Compromiso Neuquino	14604	3,51
	Arriba Neuquen	16006	3,85
	PRO	17235	4,14
	Desarrollo Ciudadano	17230	4,14
	Comunidad	36583	8,79
	Avanzar Neuquén	16520	3,97
	Frente Grande	12548	3,02
	Frente Social por la Dignidad	7920	1,90
	Total Candidato	148136	35,6
Marcos Koopmann	MPN	76040	18,27
	Energía Ciudadana	5471	1,31
	Unión de los Neuquinos	6527	1,57
	Partido Vecinal Renovador	5054	1,21
	Iguales	7238	1,74
	Juntos por la Vida	12347	2,97
	Nuevo Neuquen	7952	1,91
	MID	4.932	1,19
	Union Popular Federal	6.546	1,57
	Frente Integrador Neuquino	5858	1,41
	Total Candidato	137965	33,15
Ramón Rioseco	Libres del Sur	9474	2,28
	PTP	7180	1,73

	Kolina	8064	1,94
	Instrumento Electoral por la Unidad Popular	7294	1,75
	<i>Frente de Todos Neuquino</i>	20723	4,98
	Total Candidato	52735	12,68
Carlos Eguia	Cumplir	33095	7,95
	Total Candidato	33,095	7,95
Pablo Cervi	JxC	15571	3,74
	Total Candidato	15571	3,74
Patricia Jure	FIT	13513	3,25
	Total Candidato	13513	3,25
Total Nulos		415	0,10
Total Blancos		14736	3,54
TOTAL VOTOS		416166	

**Escrutinio definitivo - *Porcentajes calculados en base a votos afirmativos*

Resultados provinciales Generales 2023- Gobernador/a



Diputados/as provinciales

Electores habilitados/as: 546166

Participación: 76.20%

Cand a Gobernador apoyado	Lista	Votos	%	Bancas
Figueroa	Frente Social por la Dignidad	6.035	1,45	
	Partido Socialista	6.970	1,67	
	Avanzar Neuquén	13.989	3,36	1
	Desarrollo Ciudadano*	18.524	4,45	7
	Comunidad*	35.415	8,51	
	Nuevo Compromiso Neuquino*	11.919	2,86	4
	PRO*	17.703	4,25	
	Arriba Neuquen	14.492	3,48	2
	Frente Grande	11.474	2,76	
	Total	136521	32,79	14
Koopman	MPN	76.705	18,43	10
	MID	4.439	1,07	
	Union Popular Federal	6.709	1,61	
	Iguals	8.200	1,97	
	Nuevo Neuquen	7.407	1,78	
	Energia Ciudadana	6.008	1,44	
	Frente Integrador Neuquino	5.567	1,34	
	Unión de los Neuquinos	7.666	1,84	
	Juntos por la Vida	12.691	3,05	1
	Partido Vecinal Renovador	4.586	1,10	
	Total	139978	33,63	11
Eguía	Total CUMPLIR	33.143	7,96	4
Rioseco	Frente de Todos Neuquino	24.978	6,00	3
	Instrumento Electoral por la Unidad Popular	6.668	1,60	
	Kolina	7.871	1,89	

	PTP	6.850	1,65	
	Libres del Sur	11.607	2,79	
	Total	57974	13,93	3
Juré	Total FIT	15.478	3,72	2
Cervi	Total JxC	13.851	3,33	1
	Total Nulos	415	0,10	
	Total Blancos	18.806	4,52	
	TOTAL VOTOS	416166		

** Escrutinio definitivo - *Porcentajes calculados en base a votos afirmativos*


** Tanto Desarrollo Ciudadano + Comunidad, como PRO + Nuevo Compromiso Neuquino, son listas espejo por lo tanto se le asignan bancas de forma conjunta*

La asignación de bancas se realiza por lista de candidatos/as, a fines de presentar la distribución de bancas de una manera más agregada se incorpora como ordenador el criterio de que candidato/a acompañaron en la categoría a Gobernador/a.

>> BANCAS LEGISLATIVAS

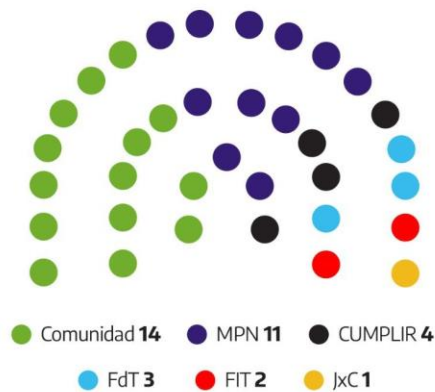
Conformación POST electoral - bancas por lista

Composición de la Cámara de Diputados de la Provincia



● Conformación POST electoral - bancas por agrupación

Composición de la Cámara de Diputados de la Provincia



*La

asignación de bancas se realiza por lista de candidatos/as, a fines de presentar la distribución de bancas de una manera más agregada se incorpora como ordenador el criterio de que candidato/a acompañaron en la categoría a Gobernador/a.

>> DIPUTADOS/AS PROVINCIALES ELECTOS/AS

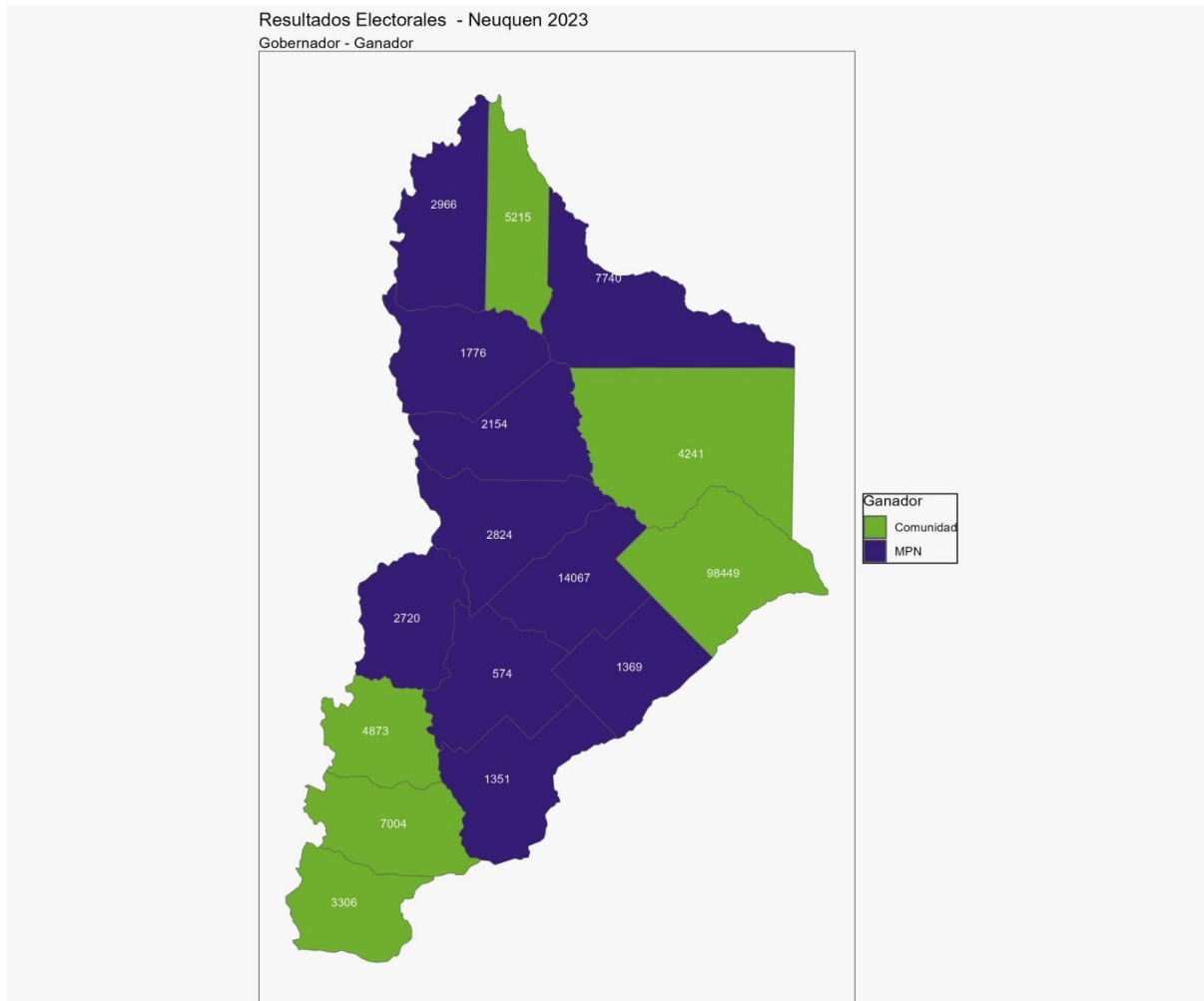
MPN (10)
Daniela Rucci - Claudio Dominguez - Ludmila Gaitan - Gerardo Gutierrez - Paola Cabeza - Ramon Fernandez - Patricia Fernandez - Juan Sepulveda - Cielubi Obrequé - Gabriel Alamo
Comunidad + Desarrollo Ciudadano (7)
Luciana Ortiz - Juan Méndez - Zulma Reina - Matías Martínez - Carolina Barahona - Héctor Novoa - Yamila Hermosilla
PRO + Nuevo Compromiso Neuquino (4)
Leticia Estévez - Marcelo Bermúdez - María Tulian - Damián Canuto
Cumplir (4)
Guillermo Monzani - Brenda Buchiniz - Alberto Bruno - María Papa
FdT (3)
Darío Martínez - Lorena Parrilli - José Rioseco
Arriba Neuquén (2)
Nadia Márquez - Carlos Coggiola
FIT (2)
Tomás Blanco - María Suppicich



Juntos por la Vida (1)
Carina Riccomini
JxC (1)
César Gass
Avanzar Neuquén (1)
Lucas Casteli

>> ANÁLISIS TERRITORIAL DE LOS RESULTADOS

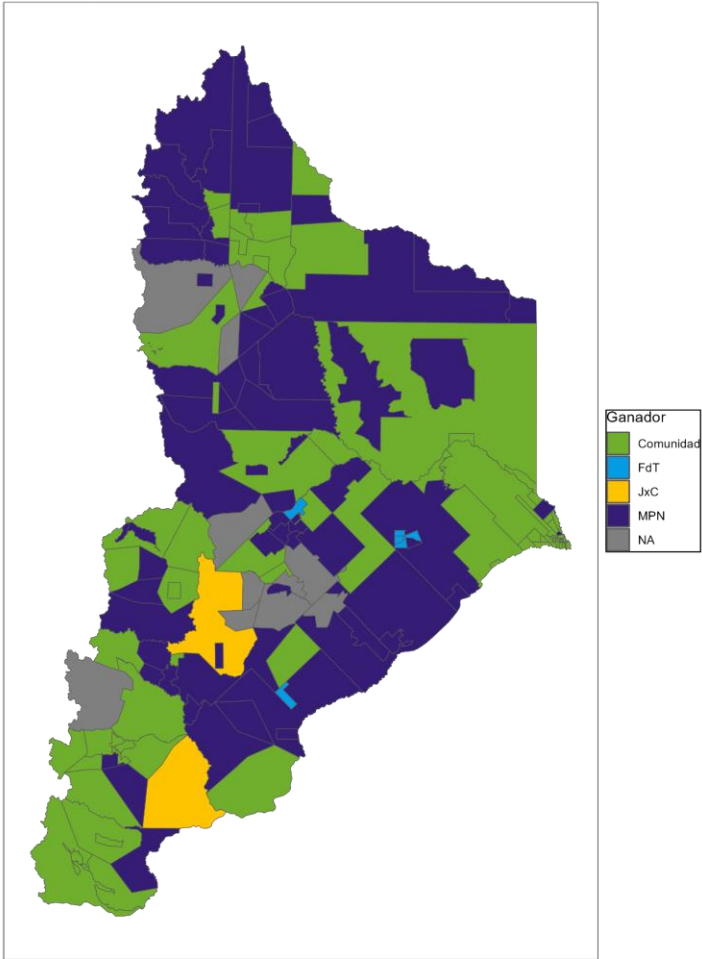
• Candidato/a ganador/a por Departamento



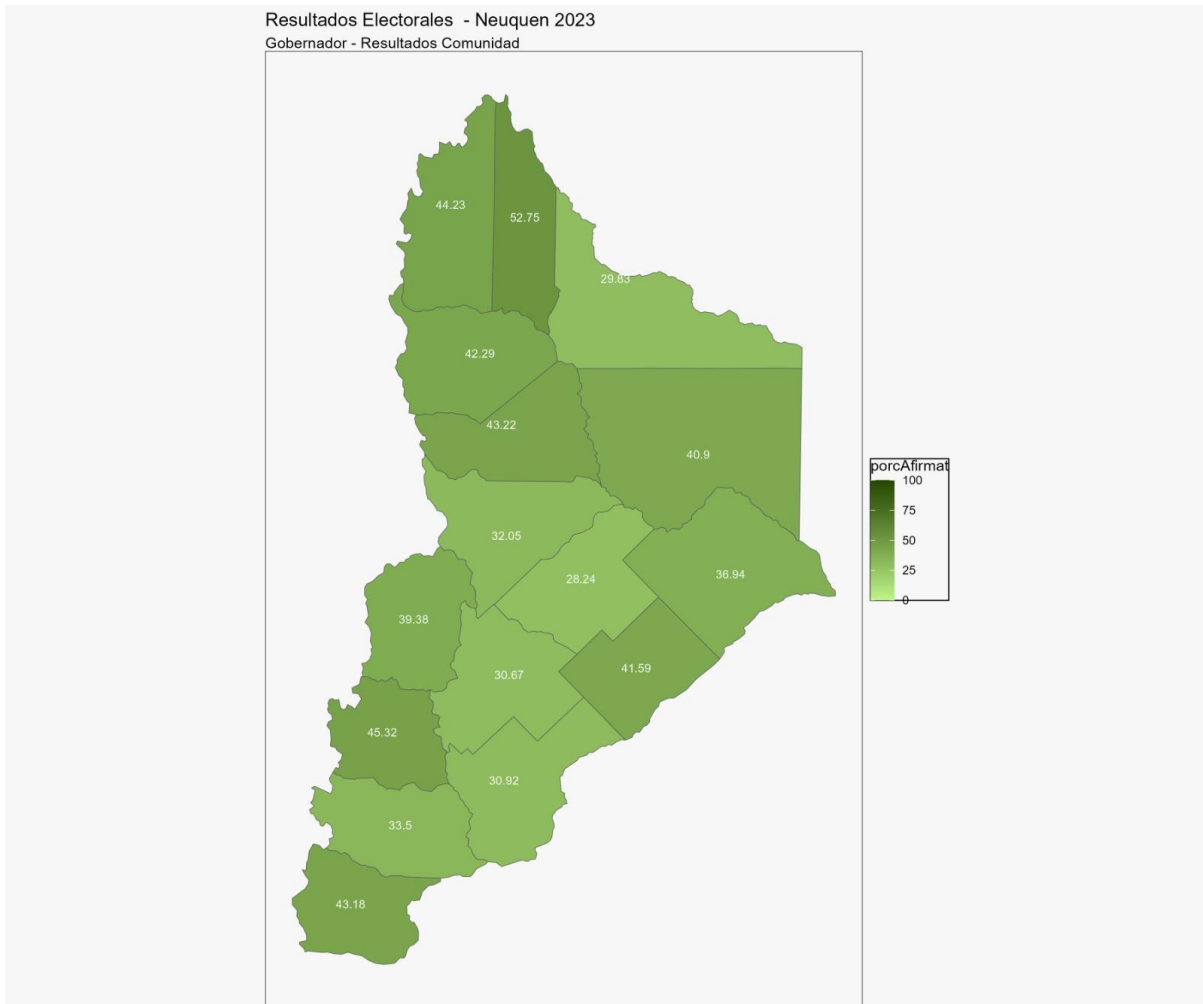
Nota: Dentro de cada departamento se muestra la cantidad de votos afirmativos obtenidos por la fuerza política ganadora.

• Candidato/a ganador/a por Circuito Electoral

Resultados Electorales - Neuquen 2023
Gobernador - Ganador

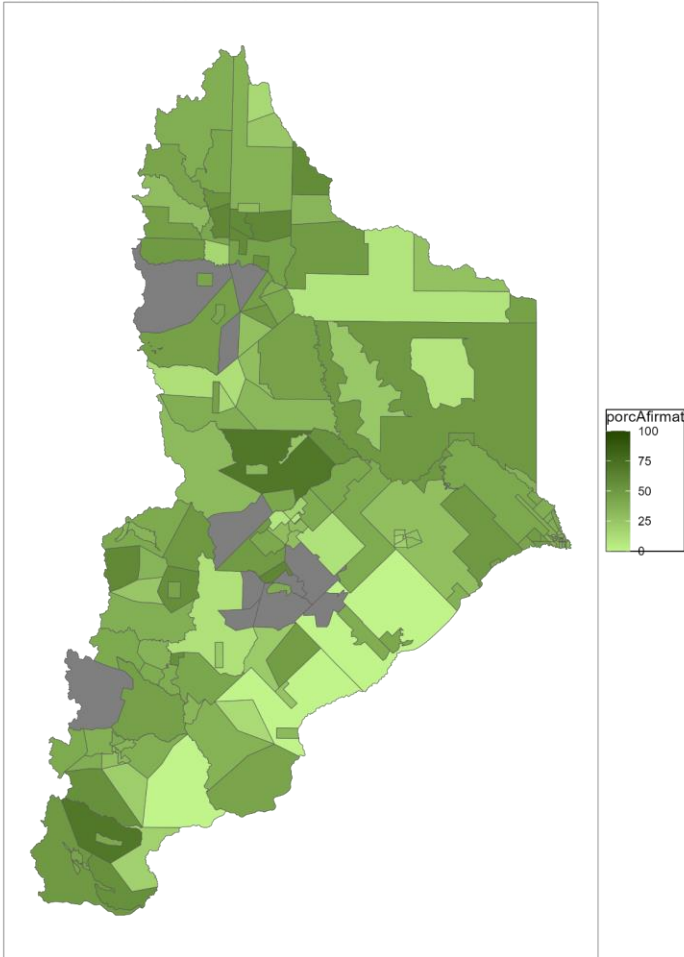


• Distribución de votos Comunidad por Departamento

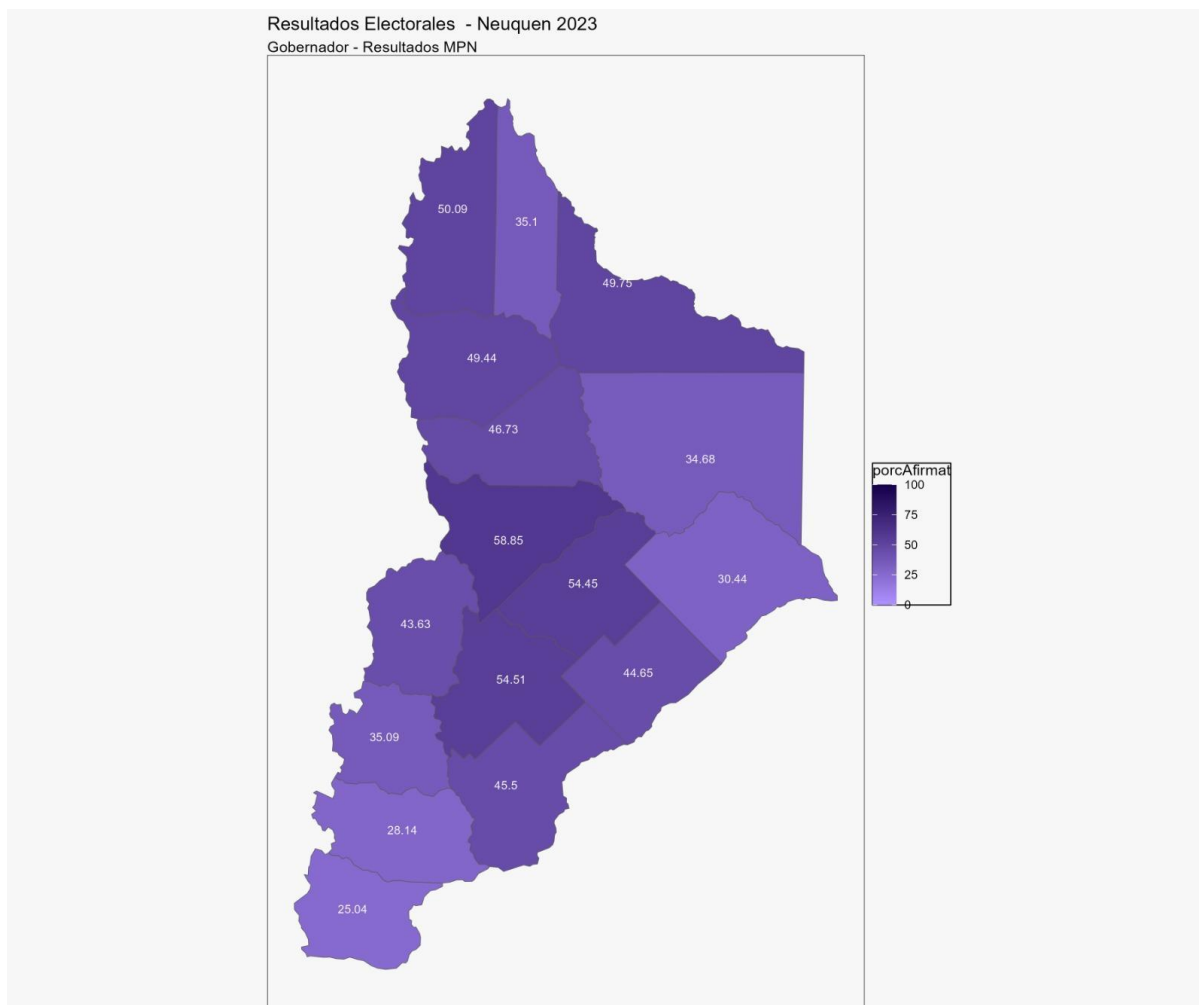


• **Distribución de votos Comunidad por Circuito Electoral**

Resultados Electorales - Neuquen 2023
Gobernador - Resultados Comunidad

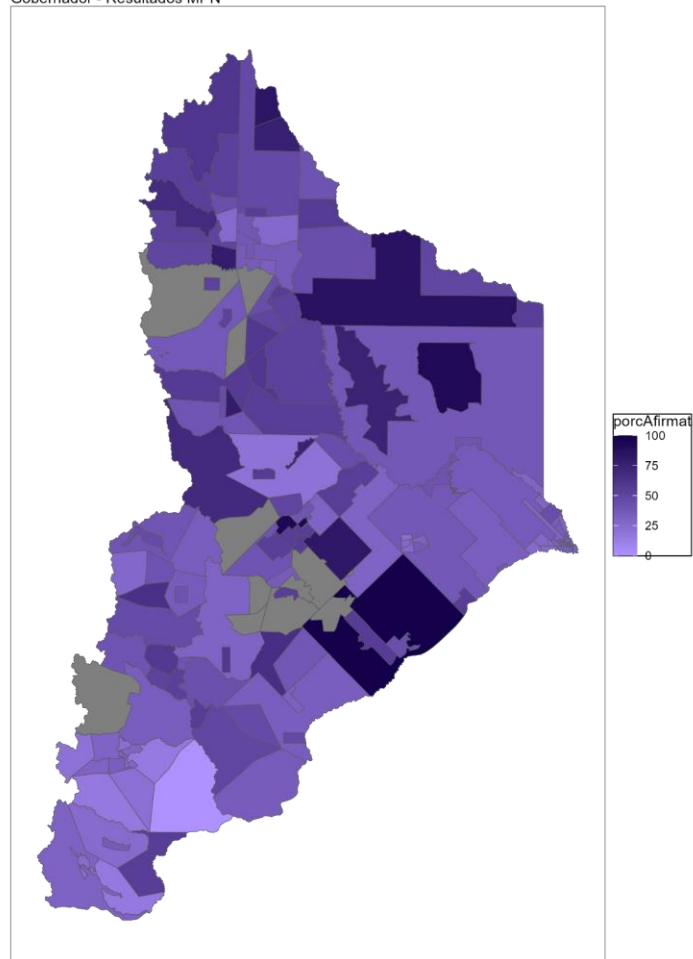


- Distribución de votos Movimiento Popular Neuquino por Departamento**

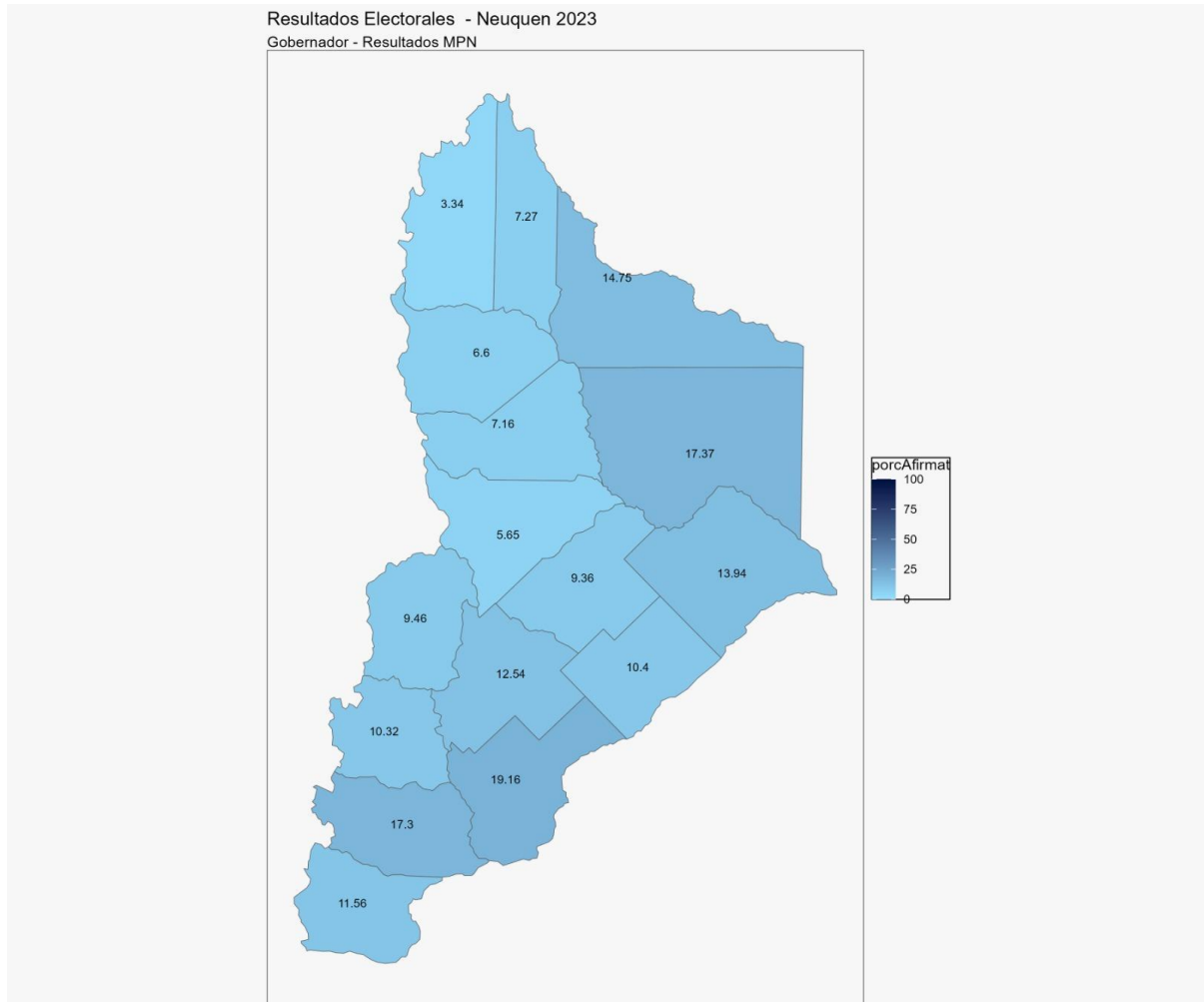


- **Distribución de votos Movimiento Popular Neuquino por Circuito Electoral**

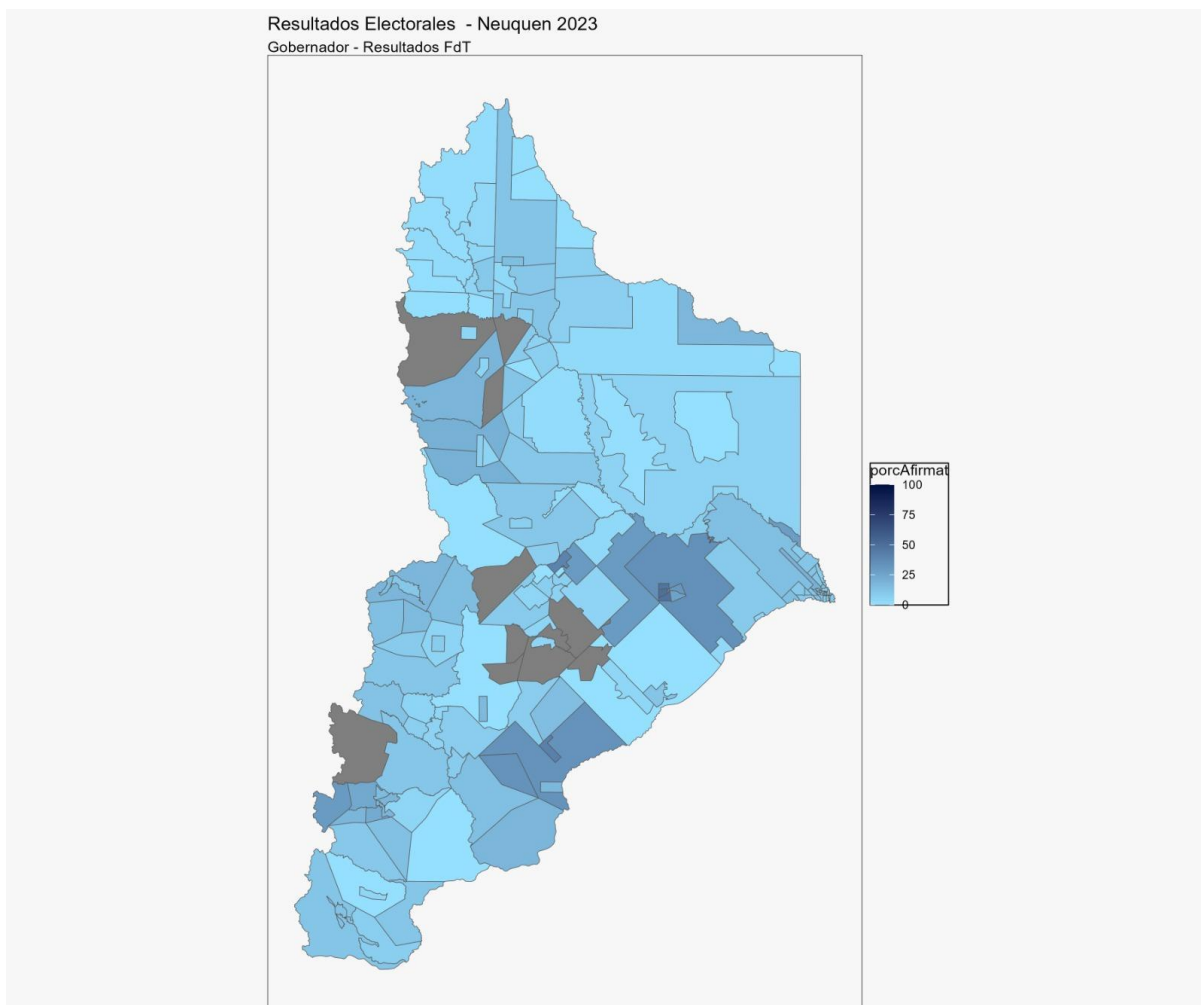
Resultados Electorales - Neuquen 2023
Gobernador - Resultados MPN



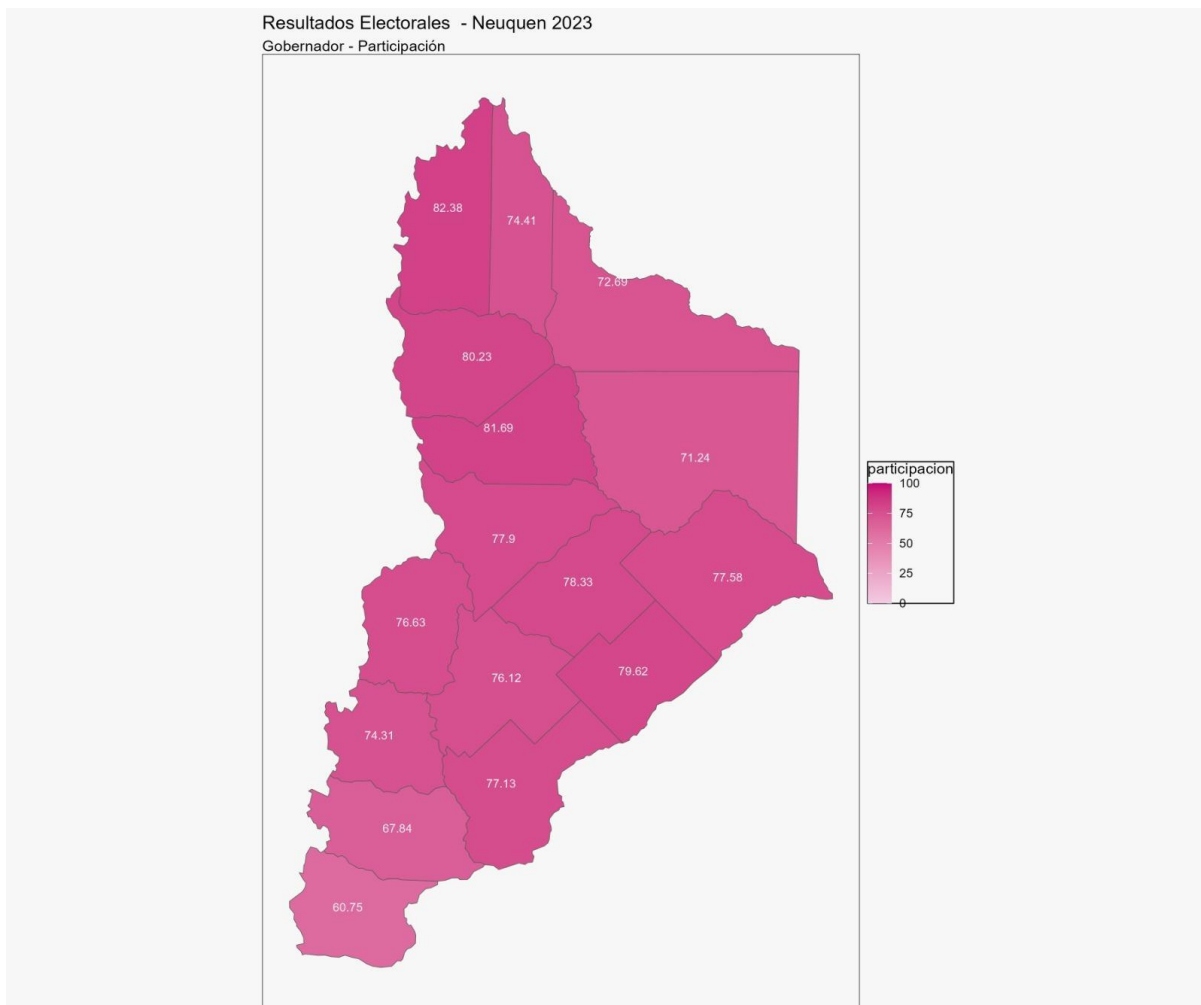
- Distribución de votos Frente de Todos Neuquino por Departamento**



- **Distribución de votos Frente de Todos Neuquino por Circuito Electoral**

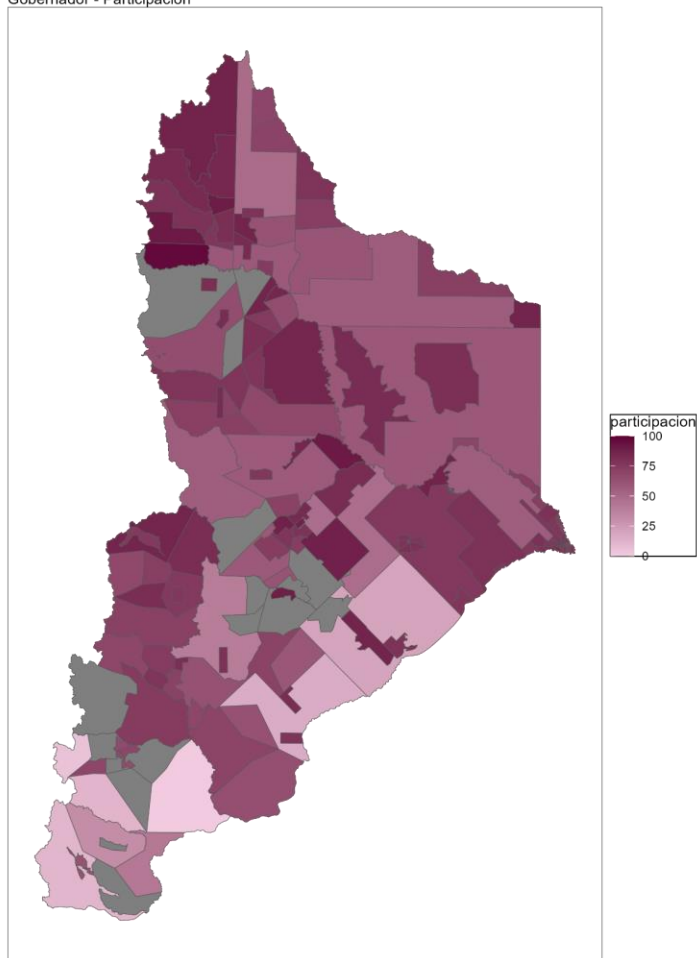


• Participación electoral por Departamento



• Participación electoral por Circuito Electoral

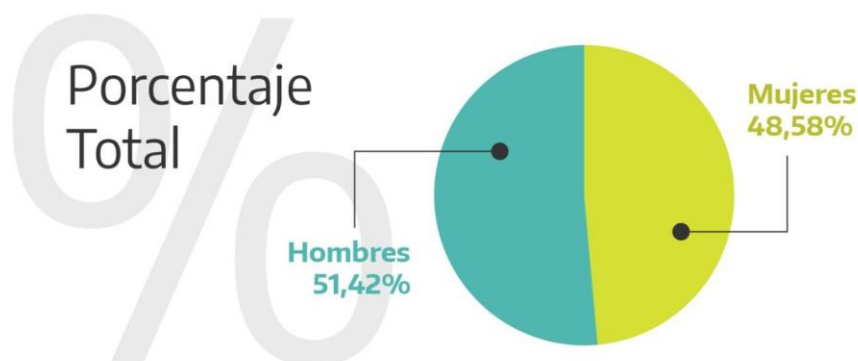
Resultados Electorales - Neuquen 2023
Gobernador - Participación



>> PARIDAD DE GÉNERO EN LA LEGISLATURA PROVINCIAL

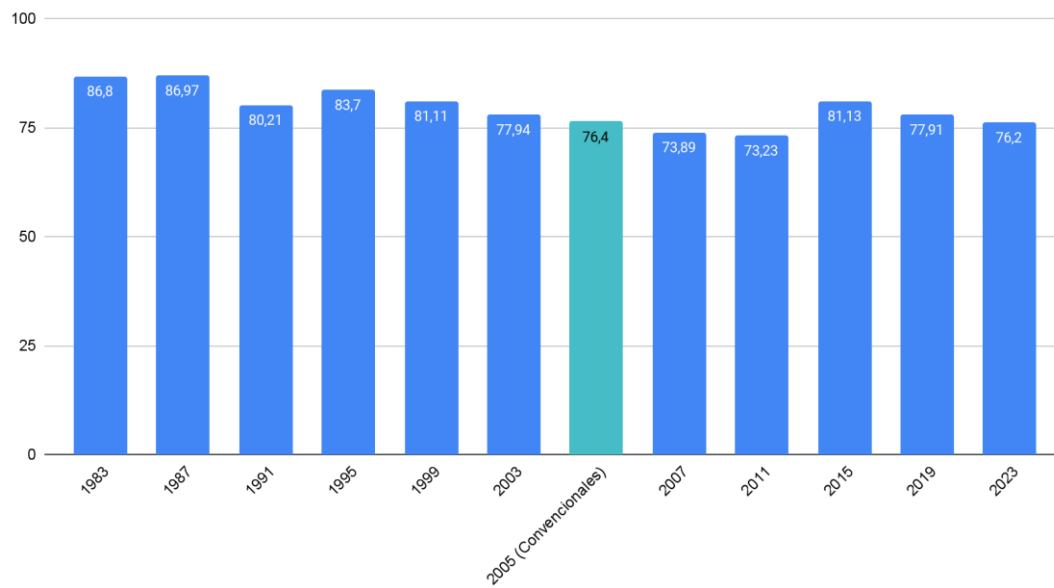
• Conformación POST electoral

Bloque	Hombres	Mujeres
Movimiento Popular Neuquino	5	5
Comunidad + Desarrollo Ciudadano	3	4
PRO + Nuevo Compromiso Neuquino	2	2
Cumplir	2	2
Frente de Todos	2	1
Arriba Neuquen	1	1
FIT	1	1
Juntos por la Vida	0	1
JxC	1	0
Avanzar Neuquén	1	0
Total	18	17



>> EVOLUTIVO HISTÓRICO DE PARTICIPACIÓN PROVINCIAL

Neuquén- Legisladores provinciales - Participación



>> RESULTADOS MUNICIPALES

Intendentes/as

Municipio	Intendente ganador 2023	Partido 2023	Votos ganador	% ganador	Participación
Aluminé	Diego Victoria	MPN	1537	44,32	75.91%
Andacollo	Manuel San Martin	MPN	1313	73,03	77.19%
Añelo	Fernando Banderet	Comunidad	2042	48,34	68.57%
Buta Ranquil	Pedro Cuyul	MPN	1067	58,43	72.40%
Centenario	Esteban Cimolai	Somos Centenario	6.698	26,81	75.21%
Chos Malal	Nicolas Albarracin	Comunidad	4.509	54,67	74.05%
Junín de los Andes	Luis Madueño	Comunidad	4.354	45,45	74.28%
Las Lajas	Pablo Cortez	MPN	1419	39,20	76.22%
Las Ovejas	Vicente Godoy	MPN	658	60,20	83.47%
Loncopué	Daniel Soto	Comunidad	1765	48,34	82.13%
Mariano Moreno	Juan Huillipan	FdT	1058	51,79	82.94%
Picún Leufú	Perla Diaz	MPN	1239	33,81	77.71%
Piedra del Aguila	Julio Cesar Hernandez	MPN	1491	62,33	77.13%
San Martín de los Andes	Carlos Saloniti	MPN	6.129	31,35	67.35%
San Patricio del Chañar	Gonzalo Núñez	FdT	2238	39,02	70.05%
Senillosa	Lucas Paez	Comunidad	2614	36,29	78.25%
Villa El Chocón	Pablo Di Fonzo	MPN	884	66,32	76.99%
Villa Pehuenia	Arturo de Gregorio	MPN	733	49,36	74.91%
Vista Alegre	Jose Asaad	Comunidad	1067	34,55	77.27%
Zapala	Carlos Koopman	MPN	13.355	60,02	77.06%
Neuquén	Mariano Gaido	MPN	73.444	45,77	76.68%

*Escrutinio definitivos