


# MISIONES

## Post Electoral

### 2023



Argentina unida



Observatorio  
Político Electoral



Ministerio del Interior  
Argentina

## >> INFORMACIÓN SOBRE EL SISTEMA PROVINCIAL

**Instrumento de votación:** Boleta partidaria. Lista bloqueada y cerrada.

**Electores - % padrón nacional:** 981.302 (2,75%)\*

*\*datos en base a confección de padrón 2023*

**Antecedentes:** En 2019 y 2021 las elecciones NO fueron simultáneas. En 2015 y 2017 sí lo fueron.

**PASO:** No

**Voto joven:** Sí

**Voto extranjeros/as:** Sí

**Paridad/Cupo:** Ley de Paridad de Género

### ¿Qué se eligió?

**Gobernador/a**

20 Diputados/as

76 Intendentes/as y 405 concejales/as

## >> RESUMEN

Para la candidatura a Gobernador/a se presentaron 8 listas. La lista del **Frente Renovador de la Concordia** salió triunfante en la provincia, siendo **Hugo Passalacqua** el nuevo Gobernador electo con el **64.18% de los votos** (424.533).

En segundo lugar se ubicó Martín Arjol, el candidato de Juntos por el Cambio, quien obtuvo 175.759 votos representando el 26.57%. Por su parte, el Frente La Fuerza de Todos quedó en tercer lugar con el 4.83% (31.952 votos)

En estas elecciones legislativas, el Frente Renovador de la Concordia puso en juego 16 de sus 27 bancas, logrando renovar 14 de ellas. Por su parte, el espacio de Juntos por el Cambio, puso en juego la mitad de sus bancas (2 de 4), logrando obtener 5. La banca restante que estaba en juego quedó en manos del Frente de La Fuerza de Todos.

## >> RESULTADOS ELECTORALES 2023

### Gobernador/a

**Electores habilitados/as:** 989.148

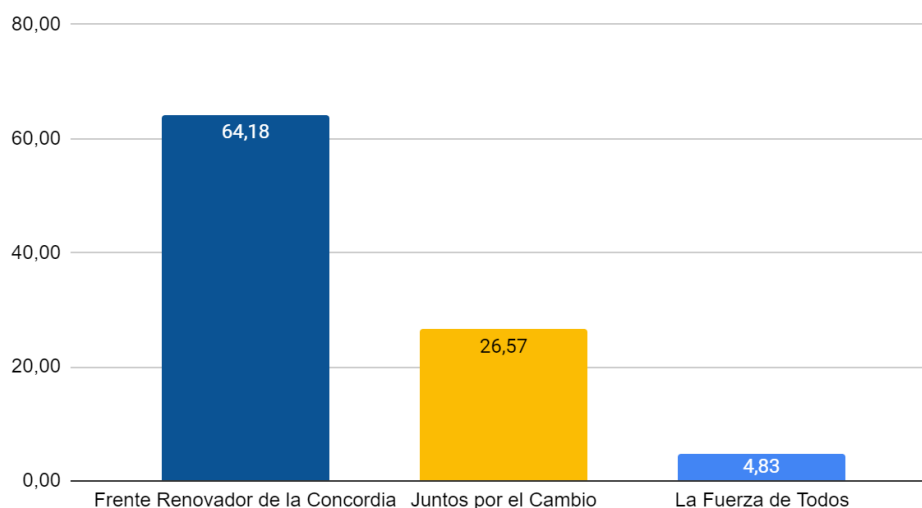
**Participación:** 71.03%

Agrupación	Candidato	Votos	%
Frente Renovador de la Concordia	Hugo PASSALACQUA	424533	64,18
Juntos por el Cambio	Martín ARJOL	175759	26,57
La Fuerza de Todos	Pablo LENGUAZA	31952	4,83
Frente Amplio	Julia PERIE	11726	1,77
Partido Obrero	Lorenza VILLANUEVA	8014	1,21
Partido de Integración y Militancia	Ninfa ALVARENGA	3394	0,51
Partido Demócrata	Jorge PELINSKI	3041	0,46
Por la Vida y los Valores	Débora MANGONE	3065	0,46
Votos en blanco		29917	
Nulos		4582	
Total		695983	

\*Fuente: escrutinio definitivo oficial <https://www.electoralmissions.gov.ar/>

\*Porcentajes calculados en base a votos afirmativos

### Resultados provinciales Generales 2023- Gobernador/a



## Diputados/as provinciales

Electores habilitados/as: 989.148

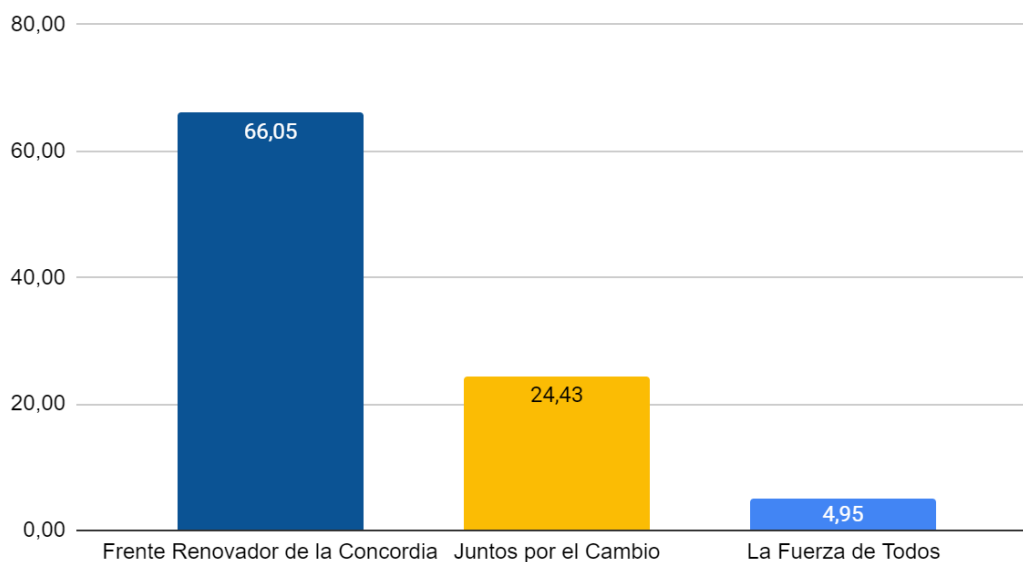
Participación: 71.03%

Agrupación	Candidato	Votos	%	Bancas
Frente Renovador de la Concordia	Oscar HERRERA AHUAD	429961	66,05	<b>14</b>
Juntos por el Cambio	Pedro PUERTA	159011	24,43	<b>5</b>
La Fuerza de Todos	Cristian CASTRO	32196	4,95	<b>1</b>
Frente Amplio	Martín SERENO	11839	1,82	0
Partido Obrero	Tato ZERETSKI	8159	1,25	0
Partido Demócrata	Nelly ZART	3147	0,48	0
Partido de Integración y Militancia	Ariel BELLO	3495	0,54	0
Por la Vida y los Valores	Walter RIOS	3147	0,48	0
Votos en blanco		40488		0
Nulos		4540		
Total		695983		

\*Fuente: escrutinio definitivo oficial <https://www.electoralmissions.gov.ar/>

\*Porcentajes calculados en base a votos afirmativos

### Resultados provinciales Generales 2023- Diputados/as



## >> BANCAS LEGISLATIVAS

### Conformación POST electoral

#### Composición de la Cámara de Diputados de la Provincia

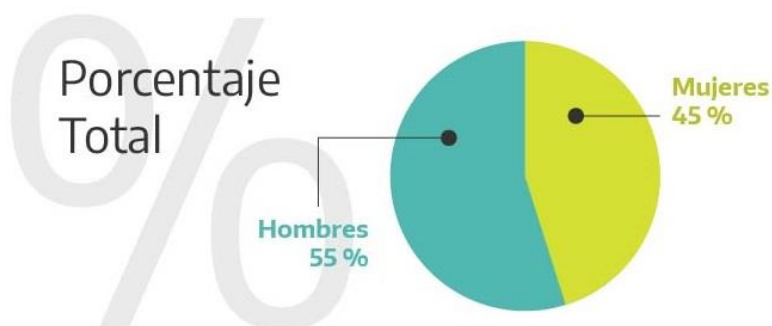


## >> DIPUTADOS/AS PROVINCIALES ELECTOS/AS

FRENTE RENOVADOR DE LA CONCORDIA (14)
Oscar Herrera Ahuad - Anazul Centeno - Carlos Rovira - Maria Mendez - Alenjandro Arnhold - Silvia Rojas - Juan Szychowsky - Sara Butvilofsky - Walovino Lemes - Maria Schierse - Hector Llera - Banca Nuñez - Jose Luis Pastori - Alicia Zalesak
JUNTOS POR EL CAMBIO (5)
Pedro Puerta - Analia Labandoczka - Francisco Fonseca - Rosa Kurtzz - Miguel Nuñez
LA FUERZA DE TODOS (1)
Cristian Castro

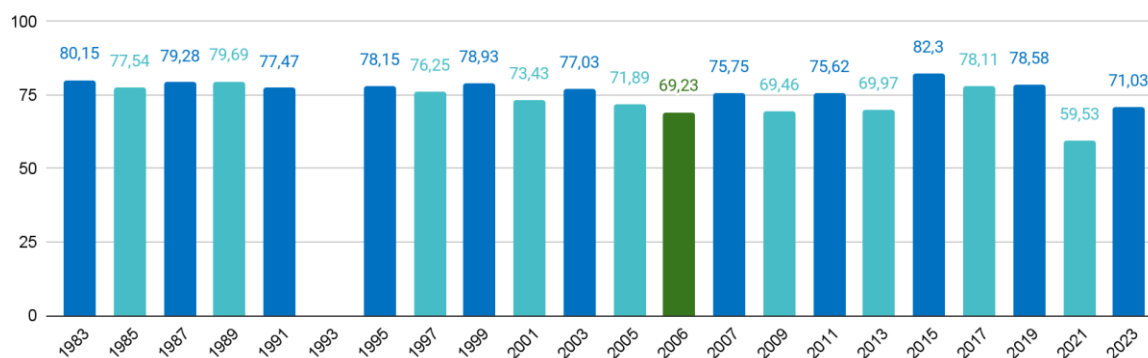
## >> PARIDAD DE GÉNERO EN LA LEGISLATURA PROVINCIAL

### • Conformación POST electoral



## >> EVOLUTIVO HISTÓRICO DE PARTICIPACIÓN PROVINCIAL

Misiones participación cargos provinciales



*\*Años en que se eligieron Gobernador/a, Diputados/as provinciales*

*\*Años en que se eligieron sólo Diputados/as provinciales*

*\*Elección de Convencionales Constituyentes*

*\*No se disponen datos de 1993*

## &gt;&gt; ELECCIONES MUNICIPALES

## Intendentes/as

Departamento	Municipio	Lema 2023	Intendente/sublema ganador 2023	Votos ganador*	Porcentaje ganador*
Apóstoles	Apóstoles	FRC	María Safran	6568	38.61%
	Azara	FRC	Rodolfo Kuinaschuk	1115	38.11%
	San José	FRC	Jorge Tenaschuk	2234	50.46%
	Tres Capones	FRC	Eduardo Gerega	871	75.35%
Cainguas	Aristóbulo del Valle	FRC	Juan José Mac Donald	2255	21.22%
	Campo Grande	FRC	Carlos Sartori	4280	51.55%
	Dos de Mayo	FRC	TRABAJO Y BIENESTAR	4400	44.62%
Candelaria	Bonpland	FRC	Juan Bueno	1127	56.86%
	Candelaria	FRC	Luis Ayala	1639	18.36%
	Cerro Corá	FRC	Diego Pedrozo	930	60.08%
	Loreto	FRC	HONESTIDAD Y PROGRESO	435	44.16%
	Mártires	FRC	GESTIÓN Y CUMPLIR	821	60.64%
	Profundidad	FRC	PARA SEGUIR CRECIENDO CON LA RENOVACIÓN	408	50.56%
	Santa Ana	FRC	Pablo Castro	947	24.56%
Capital	Fachinal	FRC	Miguel Benitez	455	63.55%
	Garupá	FRC	Luis Ripoll	5721	17.35%
	Posadas	FRC	Leonardo Stelatto	51269	35.55%
Concepción	Concepción de Sierra	JXC	Hugo Humeniuk	2347	49.57%
	Santa María	FRC	José Zadovek	464	47.30%
El Dorado	9 de Julio	FRC	JUNTOS PODEMOS	1876	46.55%

	Colonia Delicia	FRC	Roberto Weren	1787	40.04%
	Colonia Victoria	FRC	Hugo Andino	1595	58.51%
	Santiago de Liniers	FRC	Miguel Szumkoski	922	46.57%
	El Dorado	FRC	HAY LUGAR.SUMATE POR NUESTRA CIUDAD	13086	36.91%
Gral. Manuel Belgrano	Bernardo de Irigoyen	FRC	Aquino, Edgardo	3152	30.35%
	C. Andresito	FRC	Bruno Beck	3223	34.42%
	San Antonio	FRC	Fausto Rojas	2706	41.66%
Guaraní	El Soberbio	FRC	PARA SEGUIR CRECIENDO	6768	46.79%
	San Vicente	FRC	Sergio Rodríguez	11377	45.72%
	Fracán	FRC	CRECER JUNTOS	614	27.72%
Iguazú	Colonia Wanda	FRC	Faccio, Ingrid	2940	31.76%
	Libertad	FRC	Todos Juntos es Mejor	1930	40.43%
	Puerto Esperanza	FRC	Hay un Camino	4855	44.75%
	Puerto Iguazú	FRC	Unidad por la Gente	5998	22.40%
	Puerto Leoni	FRC	HUMILDAD, RESPETO Y TRABAJO	1173	54.36%
Leandro N. Alem	Almafuerte	FRC	SIGAMOS HACIENDO	605	50.80%
	Arroyo del Medio	FRC	JUNTOS SEGUIMOS CRECIENDO	671	48.24%
	Caá Yarí	FRC	Reinaldo Friedrich	553	61.65%
	Cerro Azul	FRC	Gaspar Dudek	1844	49.77%
	Dos Arroyos	FRC	Rosario Becker	1485	58.77%
	Gobernador López	FRC	POR EL PUEBLO	353	25.84%
	Leandro N. Alem	FRC	CRECIENDO DE NUEVO	4331	24.37%
	Olegario V. Andrade	FRC	PARA SEGUIR CRECIENDO	712	45.26%
Libertador Gral. San Martín	Capiovi	FRC	Ramón Arrua	1876	42.17%



	El Alcázar	FRC	GESTIÓN PARA EL DESARROLLO	902	28.35%
	Ruiz de Montoya	FRC	Víctor Vogel	1306	54.87%
	Garuphé	FRC	JUVENTUD RENOVADORA	2123	39.68%
	Puerto Rico	FRC	UNIDOS ESTÁ BUENO	6492	52.26%
Montecarlo	Caraguatay	FRC	PEYER, MARIO DARIO	1092	52.53%
	Puerto Piray	FRC	REFUNDAR	2349	45.48%
	Montecarlo	FRC	COMPROMISO CON TODOS	5004	35.60%
Oberá	Campo Ramón	FRC	José Marquez	3126	62.43%
	Campo Viera	FRC	Guillermo Burger	3767	53.22%
	Colonia Alberdi	FRC	Juan Gonzalez	1692	74.54%
	Gral. Alvear	FRC	PRIMERO MI MUNICIPIO SIEMPRE	513	48.63%
	Los Helechos	FRC	ORDEN Y TRABAJO	2285	67.07%
	Guaraní	FRC	PAZ, UNIÓN Y TRABAJO	1542	35.14%
	Panambí	FRC	COMPROMETIDO CON MI PUEBLO	2360	71.86%
	San Martín	FRC	Daniel Schwartz	376	25.61%
	Oberá	FRC	HAGAMOS	8452	24.91%
San Ignacio	Colonia Polana	FRC	Antonia Medina	667	81.84%
	Corpus Christi	FRC	Matías Benitez	1384	58.97%
	Gobernador Roca	FRC	NUESTRAS RAÍCES	1389	37.25%
	Gral. Urquiza	FRC	PARA SEGUIR CRECIENDO	824	75.25%
	Hipólito Yrigoyen	FRC	POR LO HECHO SIGAMOS CRECIENDO JUNTOS	433	24.34%
	Santo Pipó	FRC	Claudia Acuña	2256	50.08%
	Jardín América	FRC	JUNTOS POR JARDIN	4153	27.79%
	San Ignacio	FRC	Juan Esteban Romero	3046	43.70%

San Javier	Florentino Ameghino	FRC	UNIDOS POR EL TRABAJO	624	47.49%
	Itacaruaré	FRC	PARA QUE EL PUEBLO SIGA CRECIENDO	1020	40.44%
	Mojón Grande	FRC	PARA SEGUIR CRECIENDO	771	46.95%
	San Javier	FRC	Matías Vilchez	3639	42.95%
San Pedro	San Pedro	FRC	DOS SANTOS, MIGUEL ANGEL	4408	32.23%
	Pozo Azul	FRC	PARA SEGUIR CRECIENDO CON HUMILDAD Y TRABAJO	824	26.57%
25 de Mayo	25 de Mayo	FRC	COMPROMISO Y CONFIANZA	3220	56.46%
	Alba Posse	FRC	VAMOS POR MAS	3372	50.26%
	Colonia Aurora	FDT	GÖRING, CARLOS "CALI"	2517	44.99%

\*(votos del sublema sobre el total del distrito)