


# SALTA

## Post Electoral 2023



Argentina unida



Observatorio  
Político Electoral



Ministerio del Interior  
Argentina

# SALTA 2023

## Elecciones generales

### >> INFORMACIÓN SOBRE EL SISTEMA PROVINCIAL

**Instrumento de votación:** Boleta única electrónica.

**Electores - % padrón nacional:** 1.084.202 (3,04%)\*

*\*datos en base a confección de padrón 2023*

**Antecedentes:** Las últimas tres elecciones a Gobernador (2011, 2015 y 2019) NO coincidieron con las nacionales.

**PASO:** No. Suspendió las PASO para el año 2023.

**Voto joven:** Sí

**Voto extranjeros/as:** Sí

**Paridad/Cupo:** Ley de Paridad de Género

### ¿Qué se eligió?

#### Gobernador/a

30 Diputados/as (electos por departamento con sistema proporcional)

11 Senadores/as (electos uno por departamento)

60 Intendentes/as y 343 Concejales/as

### >> RESUMEN

Para la candidatura a Gobernador/a se presentaron 12 listas. El espacio **Alianza Gustavo Gobernador** fue la ganadora con un total de **337.621 votos** representando el **47.51%**. De esta manera **Gustavo Saenz** fue reelecto en el cargo.

En segundo lugar se posicionó Miguel Nanni, Diputado Nacional que lideró la fórmula de Juntos por el Cambio obteniendo 122.766 votos (17.27%). Por su parte Emiliano Estrada, Diputado Nacional por el Frente de Todos, encabezó la lista del Frente Avancemos quedando en tercer lugar con el 16.16% (114.867 votos).

En la Cámara de Diputados/as, de las 30 bancas a renovar el Partido Justicialista obtuvo 7, el Frente Vamos Salta 6, Unidos por Salta 4, Primero Salta 3, en tanto que el Frente Salteño, Avancemos, Juntos por el Cambio obtuvieron 2 escaños cada uno y los frentes Salta Nos Une, Libres del Sur, Memoria y Movilización Social y el Partido Conservador Popular obtuvieron una banca cada uno. En la Cámara de Senadores/as, de las 11 bancas a renovar 4 fueron para Unidos por Salta, 4 para Vamos Salta y 3 para el Partido Justicialista.

## >> RESULTADOS ELECTORALES 2023

### Gobernador/a

**Electores habilitados/as:** 1.082.462

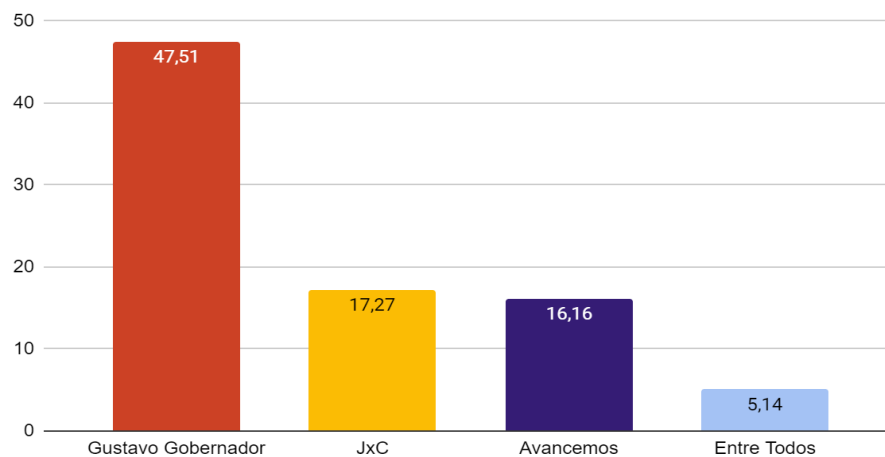
**Participación:** 69.55%

Agrupación	Candidato	Votos	Porcentaje
<b>Gustavo Gobernador</b>	<b>Gustavo Saenz</b>	<b>337621</b>	<b>47.51%</b>
JxC	Miguel Nanni Valero	122766	17.27%
Avancemos	Emiliano Estrada	114867	16.16%
Entre Todos	Walter Raul Wayar	36537	5.14%
Salta Para Todos	Lia Verónica Caliva	20646	2.91%
Salta Avanza	Lucio Paz Martinez	19028	2.68%
FIT	Claudio Del Pla	15404	2.17%
PO	Violeta Gil	14175	1.99%
Salta Va	Mauro Sabbadini	10108	1.42%
PTSoc	Daniela Planes Saiz	7511	1.06%
Instrumento Electoral	Ramiro Escotorin	7051	0.99%
MAS	Marcos Tognolini	4970	0.70%
<b>Votos en blanco</b>		41278	
<b>Votos válidos</b>		710962	
<b>Votos nulos</b>		879	
<b>Total</b>		<b>752841</b>	

\*Fuente: escrutinio definitivo <https://www.electoralsalta.gob.ar/>

\*Porcentajes calculados en base a votos afirmativos

## Resultados provinciales Generales 2023- Gobernador/a



## Diputados/as provinciales

CAPITAL			
Agrupación	Votos	%	Bancas
JUNTOS POR EL CAMBIO	41661	14.04	2
PARTIDO JUSTICIALISTA	32625	11	2
FRENTE SALTEÑO	28117	9.48	1
MOVIMIENTO LIBRES DEL SUR	28081	9.47	1
PRIMERO SALTA	26157	8.82	1
PARTIDO CONSERVADOR POPULAR	19668	6.63	1
SALTA NOS UNE	18528	6.25	1
FRENTE DE IZQUIERDA MST - PARTIDO OBRERO	13345	4.5	
ENTRE TODOS	12495	4.21	
FRENTE AVANCEMOS	9143	3.08	
SALTA PARA TODOS - CALIVA GOBERNADORA	7391	2.49	
PARTIDO RENOVADOR DE SALTA	7324	2.47	
PARTIDO AUTONOMISTA	7315	2.47	
SI - SALTA INDEPENDIENTE	6999	2.36	
POLITICA OBRERA	6730	2.27	
PARTIDO DE LA VICTORIA	6611	2.23	
FRENTE SALTA AVANZA CON VOS	5245	1.77	
AHORA PATRIA	5018	1.69	
FRENTE SALTA VA CON FELICIDAD	4990	1.68	

PARTIDO DE TRABAJADORES POR EL SOCIALISMO	3193	1.08	
INSTRUMENTO ELECTORAL POR LA UNIDAD POPULAR	3135	1.06	
MOVIMIENTO AL SOCIALISMO	2863	0.97	
EN BLANCO	25487	7.89	
Votos OBSERVADOS	720	0.22	
IMPUGNADO	184	0.06	

\*Fuente: escrutinio definitivo <https://www.electoralsalta.gob.ar/>

\*Porcentajes calculados en base a votos afirmativos

CERILLOS			
Agrupacion	Votos	%	Bancas
FRENTE VAMOS SALTA	8464	29.82	1
FRENTE UNIDOS POR SALTA	8087	28.5	1
FRENTE AVANCEMOS	3710	13.07	
JUNTOS POR EL CAMBIO	3603	12.7	
ENTRE TODOS	1209	4.26	
SALTA PARA TODOS - CALIVA GOBERNADORA	1007	3.55	
FRENTE SALTA AVANZA CON VOS	972	3.42	
FRENTE SALTA VA CON FELICIDAD	770	2.71	
IGUALAR	558	1.97	
EN BLANCO	2828	09.04	
Votos OBSERVADOS	43	0.14	
IMPUGNADO	26	0.08	

\*Fuente: escrutinio definitivo <https://www.electoralsalta.gob.ar/>

\*Porcentajes calculados en base a votos afirmativos

GENERAL GÜEMES			
Agrupación	Votos	%	Bancas
FRENTE VAMOS SALTA	7902	27.86	<b>1</b>
PRIMERO SALTA	7390	26.05	<b>1</b>
FRENTE AVANCEMOS	3889	13.71	
ENTRE TODOS	3453	12.17	
FRENTE SALTA AVANZA CON VOS	2588	9.12	
JUNTOS POR EL CAMBIO	1302	4.59	
SALTA PARA TODOS - CALIVA GOBERNADORA	540	1.9	
FRENTE SALTA VA CON FELICIDAD	451	1.59	
FRENTE DE IZQUIERDA MST - PARTIDO OBRERO	437	1.54	
INSTRUMENTO ELECTORAL POR LA UNIDAD POPULAR	413	1.46	
EN BLANCO	1625	5.41	
Votos OBSERVADOS	47	0.16	
IMPUGNADO	13	0.04	

\*Fuente: escrutinio definitivo <https://www.electoralsalta.gob.ar/>

\*Porcentajes calculados en base a votos afirmativos

GUACHIPAS			
Agrupación	Votos	%	Bancas
FRENTE UNIDOS POR SALTA	1205	49.12	<b>1</b>
FRENTE VAMOS SALTA	706	28.78	
FRENTE AVANCEMOS	252	10.27	
ENTRE TODOS	177	7.22	
FRENTE SALTA AVANZA CON VOS	113	4.61	
EN BLANCO	100	3.9	
Votos OBSERVADOS	9	0.35	
IMPUGNADO	1	0.04	

\*Fuente: escrutinio definitivo <https://www.electoralsalta.gob.ar/>

\*Porcentajes calculados en base a votos afirmativos

LA CALDERA			
Agrupación	Votos	%	Bancas
PRIMERO SALTA	2713	24.76	<b>1</b>
FRENTE VAMOS SALTA	2233	20.38	
JUNTOS POR EL CAMBIO	1645	15.01	
ENTRE TODOS	1466	13.38	
FRENTE SALTA VA CON FELICIDAD	1298	11.85	
FRENTE AVANCEMOS	676	6.17	
FRENTE DE IZQUIERDA MST - PARTIDO OBRERO	462	4.22	
SALTA PARA TODOS - CALIVA GOBERNADORA	240	2.19	
FRENTE SALTA AVANZA CON VOS	225	02.05	
EN BLANCO	719	6.13	
Votos OBSERVADOS	41	0.35	
IMPUGNADO	2	0.02	

\*Fuente: escrutinio definitivo <https://www.electoralsalta.gob.ar/>

\*Porcentajes calculados en base a votos afirmativos

LA CANDELARIA			
Agrupación	Votos	%	Bancas
PARTIDO JUSTICIALISTA	1345	29.6	<b>1</b>
FRENTE UNIDOS POR SALTA	900	19.81	
PARTIDO RENOVADOR DE SALTA	827	18.2	
FRENTE AVANCEMOS	547	12.04	
JUNTOS POR EL CAMBIO	470	10.34	
ENTRE TODOS	455	10.01	
EN BLANCO	174	3.69	
Votos OBSERVADOS	2	0.04	
IMPUGNADO	1	0.02	

\*Fuente: escrutinio definitivo <https://www.electoralsalta.gob.ar/>

\*Porcentajes calculados en base a votos afirmativos

LA POMA			
Agrupacion	Votos	%	Bancas
FRENTE UNIDOS POR SALTA	389	33.33	<b>1</b>
MEMORIA Y MOVILIZACION SOCIAL	326	27.93	
PARTIDO JUSTICIALISTA	310	26.56	
REPRESENTAR	142	12.17	
EN BLANCO	40	3.31	
IMPUGNADO	0	0	
Votos OBSERVADOS	0	0	

\*Fuente: escrutinio definitivo <https://www.electoralsalta.gob.ar/>

\*Porcentajes calculados en base a votos afirmativos

LA VIÑA			
Agrupacion	Votos	%	Bancas
FRENTE VAMOS SALTA	3898	69.04	<b>1</b>
JUNTOS POR EL CAMBIO	1092	19.34	
FRENTE AVANCEMOS	656	11.62	
EN BLANCO	497	08.07	
Votos OBSERVADOS	11	0.18	
IMPUGNADO	6	0.1	

\*Fuente: escrutinio definitivo <https://www.electoralsalta.gob.ar/>

\*Porcentajes calculados en base a votos afirmativos



LOS ANDES			
Agrupacion	Votos	%	Bancas
PARTIDO JUSTICIALISTA	1682	41.02	<b>1</b>
FRENTE UNIDOS POR SALTA	1408	34.34	
JUNTOS POR EL CAMBIO	678	16.54	
ENTRE TODOS	332	8.1	
EN BLANCO	315	07.08	
Votos OBSERVADOS	30	0.67	
IMPUGNADO	2	0.04	

\*Fuente: escrutinio definitivo <https://www.electoralsalta.gob.ar/>

\*Porcentajes calculados en base a votos afirmativos

MOLINOS			
Agrupacion	Votos	%	Bancas
PARTIDO JUSTICIALISTA	2033	56.65	<b>1</b>
FRENTE UNIDOS POR SALTA	1165	32.46	
JUNTOS POR EL CAMBIO	238	6.63	
FRENTE AVANCEMOS	153	4.26	
EN BLANCO	176	4.67	
IMPUGNADO	3	0.08	
Votos OBSERVADOS	3	0.08	

\*Fuente: escrutinio definitivo <https://www.electoralsalta.gob.ar/>

\*Porcentajes calculados en base a votos afirmativos

ORAN			
Agrupacion	Votos	%	Bancas
FRENTE VAMOS SALTA	17433	24.98	<b>2</b>
FRENTE UNIDOS POR SALTA	16474	23.61	<b>1</b>
PARTIDO DE LA VICTORIA	7792	11.17	
JUNTOS POR EL CAMBIO	5368	7.69	
FRENTE AVANCEMOS	5077	7.28	
ENTRE TODOS	4836	6.93	
FRENTE DE IZQUIERDA MST - PARTIDO OBRERO	3849	5.52	
FRENTE SALTA AVANZA CON VOS	3765	5.4	
SALTA PARA TODOS - CALIVA GOBERNADORA	2461	3.53	
POLITICA OBRERA	1734	2.48	
FRENTE SALTA VA CON FELICIDAD	996	1.43	
EN BLANCO	5976	7.87	
Votos OBSERVADOS	85	0.11	
IMPUGNADO	43	0.06	

\*Fuente: escrutinio definitivo <https://www.electoralsalta.gob.ar/>

\*Porcentajes calculados en base a votos afirmativos

ROSARIO DE LERMA			
Agrupación	Votos	%	Bancas
FRENTE AVANCEMOS	5911	22.06	1
FRENTE VAMOS SALTA	5271	19.67	1
FRENTE UNIDOS POR SALTA	4866	18.16	
PRO - PROPUESTA REPUBLICANA	3024	11.29	
ENTRE TODOS	2659	9.92	
JUNTOS POR EL CAMBIO	2295	8.56	
SALTA PARA TODOS - CALIVA GOBERNADORA	805	3	
FRENTE DE IZQUIERDA MST - PARTIDO OBRERO	556	2.07	
POLITICA OBRERA	512	1.91	
FRENTE SALTA VA CON FELICIDAD	473	1.77	
FRENTE SALTA AVANZA CON VOS	424	1.58	
EN BLANCO	1794	6.26	
Votos OBSERVADOS	44	0.15	
IMPUGNADO	12	0.04	

\*Fuente: escrutinio definitivo <https://www.electoralsalta.gob.ar/>

\*Porcentajes calculados en base a votos afirmativos

SAN CARLOS			
Agrupacion	Votos	%	Bancas
PARTIDO JUSTICIALISTA	1710	35.4	<b>1</b>
FRENTE UNIDOS POR SALTA	785	16.25	
FRENTE AVANCEMOS	667	13.81	
PARTIDO DEL TRABAJO Y LA EQUIDAD	587	12.15	
FRENTE SALTEÑO	526	10.89	
ENTRE TODOS	356	7.37	
JUNTOS POR EL CAMBIO	145	3	
FRENTE SALTA VA CON FELICIDAD	55	1.14	
EN BLANCO	156	3.12	
Votos OBSERVADOS	9	0.18	
IMPUGNADO	2	0.04	

\*Fuente: escrutinio definitivo <https://www.electoralsalta.gob.ar/>

\*Porcentajes calculados en base a votos afirmativos

Agrupación	Votos	%	Bancas
FRENTE SALTEÑO	21038	25,86	<b>1</b>
PARTIDO JUSTICIALISTA	19168	23,54	<b>1</b>
FRENTE AVANCEMOS	16730	20,54	<b>1</b>
JUNTOS POR EL CAMBIO	9214	11,31	
ENTRE TODOS	3709	4,55	
SALTA PARA TODOS - CALIVA GOBERNADORA	3112	3,82	
FRENTE SALTA AVANZA CON VOS	2558	3,14	
POLITICA OBRERA	1637	2,01	
INSTRUMENTO ELECTORAL POR LA UNIDAD POPULAR	1593	1,96	
FRENTE SALTA VA CON FELICIDAD	1357	1,67	
FRENTE DE IZQUIERDA MST - PARTIDO OBRERO	1323	1,62	
EN BLANCO	5789	6,62	
Votos OBSERVADOS	131	0,15	
IMPUGNADO	46	0,05	

\*Fuente: escrutinio definitivo <https://www.electoralsalta.gob.ar/>

\*Porcentajes calculados en base a votos afirmativos

SANTA VICTORIA			
Agrupación	Votos	%	Bancas
MEMORIA Y MOVILIZACION SOCIAL	2148	39.48	<b>1</b>
PARTIDO JUSTICIALISTA	1903	34.98	
FRENTE UNIDOS POR SALTA	1020	18.75	
ENTRE TODOS	218	4.01	
SALTA PARA TODOS - CALIVA GOBERNADORA	152	2.79	
EN BLANCO	196	3.47	
Votos OBSERVADOS	12	0.21	
IMPUGNADO	3	0.05	

\*Fuente: escrutinio definitivo <https://www.electoralsalta.gob.ar/>

\*Porcentajes calculados en base a votos afirmativos

## Senadores/as provinciales

ANTA		
Agrupación	Votos	%
FRENTE UNIDOS POR SALTA	13.428	41,56
PARTIDO JUSTICIALISTA	12.535	38,80
JUNTOS POR EL CAMBIO	2.272	7,03
FRENTE AVANCEMOS	2.060	6,38
ENTRE TODOS	1.012	3,13
FRENTE SALTA VA CON FELICIDAD	388	1,20
SALTA PARA TODOS - CALIVA GOBERNADORA	367	1,14
INSTRUMENTO ELECTORAL POR LA UNIDAD POPULAR	245	0,76
EN BLANCO	1.936	
Total Nulos	46	
TOTAL Afirmativos	32.307	
TOTAL Válidos	34.243	
TOTAL VOTOS	34.289	

\*Fuente: escrutinio definitivo <https://www.electoralsalta.gob.ar/>

\*Porcentajes calculados en base a votos afirmativos

CERILLOS		
Agrupación	Votos	%
FRENTE UNIDOS POR SALTA	9.113	32,20
FRENTE VAMOS SALTA	7.649	27,03
JUNTOS POR EL CAMBIO	4.128	14,59
FRENTE AVANCEMOS	1.697	6,00
FRENTE SALTA AVANZA CON VOS	1.550	5,48
SALTA PARA TODOS - CALIVA GOBERNADORA	1.311	4,63
ENTRE TODOS	1.230	4,35
FRENTE SALTA VA CON FELICIDAD	980	3,46
IGUALAR	643	
EN BLANCO	2.941	
Total Nulos	28	
TOTAL Afirmativos	28.301	
TOTAL Válidos	31.242	
TOTAL VOTOS	31.270	

\*Fuente: escrutinio definitivo <https://www.electoralsalta.gob.ar/>

\*Porcentajes calculados en base a votos afirmativos

IRUYA		
Agrupación	Votos	%
FRENTE UNIDOS POR SALTA	1.740	48,52
PARTIDO JUSTICIALISTA	1.314	36,64
FRENTE AVANCEMOS	405	11,29
ENTRE TODOS	82	2,29
SALTA PARA TODOS - CALIVA GOBERNADORA	45	1,25
EN BLANCO	97	
Total Nulos	2	
TOTAL Afirmativos	3.586	
TOTAL Válidos	3.683	
TOTAL VOTOS	3.685	

\*Fuente: escrutinio definitivo <https://www.electoralsalta.gob.ar/>

\*Porcentajes calculados en base a votos afirmativos

LA CANDELARIA		
Agrupación	Votos	%
PARTIDO JUSTICIALISTA	1.760	38,83
PARTIDO RENOVADOR DE SALTA	1.042	22,99
FRENTE UNIDOS POR SALTA	812	17,91
ENTRE TODOS	493	10,88
FRENTE AVANCEMOS	243	5,36
JUNTOS POR EL CAMBIO	183	4,04
EN BLANCO	185	
Total Nulos	3	
TOTAL Afirmativos	4.533	
TOTAL Válidos	4.718	
TOTAL VOTOS	4.721	

\*Fuente: escrutinio definitivo <https://www.electoralsalta.gob.ar/>

\*Porcentajes calculados en base a votos afirmativos

LA VIÑA		
Agrupación	Votos	%
FRENTE VAMOS SALTA	3.411	60,35
JUNTOS POR EL CAMBIO	1.770	31,32
FRENTE AVANCEMOS	471	8,33
EN BLANCO	499	
Total Nulos	4	
TOTAL Afirmativos	5.652	
TOTAL Válidos	6.151	
TOTAL VOTOS	6.155	

\*Fuente: escrutinio definitivo <https://www.electoralsalta.gob.ar/>

\*Porcentajes calculados en base a votos afirmativos



METAN		
Agrupación	Votos	%
FRENTE VAMOS SALTA	8.402	39,00
FRENTE AVANCEMOS	4.771	22,14
FRENTE UNIDOS POR SALTA	3.685	17,10
JUNTOS POR EL CAMBIO	2.455	11,39
FRENTE SALTA AVANZA CON VOS	466	2,16
SALTA PARA TODOS - CALIVA GOBERNADORA	454	2,11
ENTRE TODOS	445	2,07
POLITICA OBRERA	314	1,46
IGUALAR	294	1,36
FRENTE DE IZQUIERDA MST - PARTIDO OBRERO	260	1,21
EN BLANCO	1.448	
Total Nulos	24	
TOTAL Afirmativos	21.546	
TOTAL Válidos	22.994	
TOTAL VOTOS	23.018	

\*Fuente: escrutinio definitivo <https://www.electoralsalta.gob.ar/>

\*Porcentajes calculados en base a votos afirmativos

ORAN		
Agrupación	Votos	%
FRENTE UNIDOS POR SALTA	21.886	31,27
FRENTE VAMOS SALTA	16.208	23,16
PARTIDO DE LA VICTORIA	7.687	10,98
JUNTOS POR EL CAMBIO	6.209	8,87
FRENTE AVANCEMOS	3.890	5,56
ENTRE TODOS	3.471	4,96
FRENTE SALTA AVANZA CON VOS	3.146	4,49
SALTA PARA TODOS - CALIVA GOBERNADORA	2.418	3,45
POLITICA OBRERA	1.862	2,66
FRENTE DE IZQUIERDA MST - PARTIDO OBRERO	1.692	2,42
FRENTE SALTA VA CON FELICIDAD	1.521	2,17
EN BLANCO	5.826	
Total Nulos	64	
TOTAL Afirmativos	69.990	
TOTAL Válidos	75.816	
TOTAL VOTOS	75.880	

\*Fuente: escrutinio definitivo <https://www.electoralsalta.gob.ar/>

\*Porcentajes calculados en base a votos afirmativos

RIVADAVIA		
Agrupación	Votos	%
PARTIDO JUSTICIALISTA	9.304	49,49
PRIMERO SALTA	4.940	26,28
FRENTE AVANCEMOS	3.207	17,06
ENTRE TODOS	491	2,61
SALTA PARA TODOS - CALIVA GOBERNADORA	460	2,45
JUNTOS POR EL CAMBIO	398	2,12
EN BLANCO	947	
Total Nulos	8	
TOTAL Afirmativos	18.800	
TOTAL Válidos	19.747	
TOTAL VOTOS	19.755	

\*Fuente: escrutinio definitivo <https://www.electoralsalta.gob.ar/>

\*Porcentajes calculados en base a votos afirmativos

ROSARIO DE LA FRONTERA		
Agrupación	Votos	%
FRENTE VAMOS SALTA	6.634	35,86
FRENTE UNIDOS POR SALTA	5.699	30,80
FRENTE AVANCEMOS	2.477	13,39
JUNTOS POR EL CAMBIO	1.814	9,80
FRENTE SALTA AVANZA CON VOS	603	3,26
FRENTE SALTA VA CON FELICIDAD	364	1,97
ENTRE TODOS	304	1,64
INSTRUMENTO ELECTORAL POR LA UNIDAD POPULAR	269	1,45
SALTA PARA TODOS - CALIVA GOBERNADORA	170	0,92
FRENTE DE IZQUIERDA MST - PARTIDO OBRERO	168	0,91
EN BLANCO	1.005	
Total Nulos	13	
TOTAL Afirmativos	18.502	
TOTAL Válidos	19.507	
TOTAL VOTOS	19.520	

\*Fuente: escrutinio definitivo <https://www.electoralsalta.gob.ar/>

\*Porcentajes calculados en base a votos afirmativos

SAN MARTIN		
Agrupación	Votos	%
FRENTE VAMOS SALTA	41.108	50,10
FRENTE AVANCEMOS	16.937	20,64
JUNTOS POR EL CAMBIO	8.893	10,84
FRENTE SALTA AVANZA CON VOS	3.535	4,31
ENTRE TODOS	3.436	4,19
SALTA PARA TODOS - CALIVA GOBERNADORA	2.665	3,25
POLITICA OBRERA	1.964	2,39
INSTRUMENTO ELECTORAL POR LA UNIDAD POPULAR	1.248	1,52
FRENTE DE IZQUIERDA MST - PARTIDO OBRERO	1.162	1,42
FRENTE SALTA VA CON FELICIDAD	1.108	1,35
EN BLANCO	5.290	
Total Nulos	77	
TOTAL Afirmativos	82.056	
TOTAL Válidos	87.346	
TOTAL VOTOS	87.423	

\*Fuente: escrutinio definitivo <https://www.electoralsalta.gob.ar/>

\*Porcentajes calculados en base a votos afirmativos

SANTA VICTORIA		
Agrupación	Votos	%
PARTIDO JUSTICIALISTA	2.210	40,66
MEMORIA Y MOVILIZACIÓN SOCIAL	1.976	36,36
FRENTE UNIDOS POR SALTA	928	17,07
ENTRE TODOS	194	3,57
SALTA PARA TODOS - CALIVA GOBERNADORA	127	2,34
EN BLANCO	211	
Total Nulos	5	
TOTAL Afirmativos	5.435	
TOTAL Válidos	5.646	
TOTAL VOTOS	5.651	

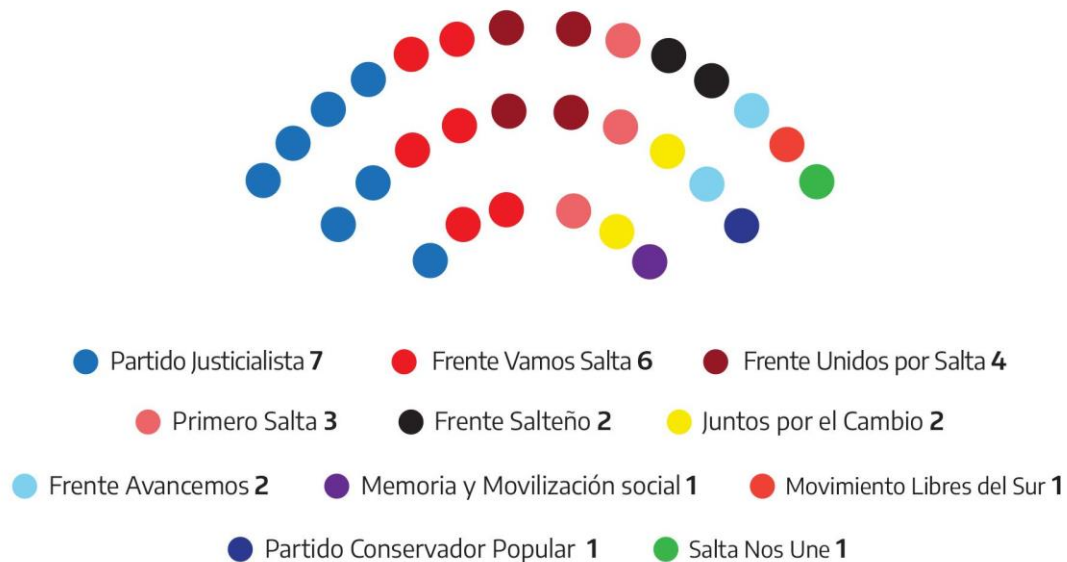
\*Fuente: escrutinio definitivo <https://www.electoralsalta.gob.ar/>

\*Porcentajes calculados en base a votos afirmativos

## >> BANCAS LEGISLATIVAS

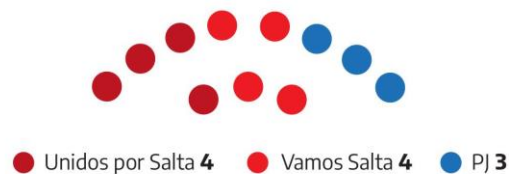
### • Reparto de bancas electos/as - Cámara de Diputados/as

#### Composición de la Cámara de Diputados de la Provincia



### • Reparto de bancas electos/as - Cámara de Senadores/as

#### Composición de la Cámara de Senadores de la Provincia



## >> DIPUTADOS/AS PROVINCIALES ELECTOS/AS

PARTIDO JUSTICIALISTA (7)	
Juan Esteban - Laura Cartuccia - Edgar Dominguez - Norberto Paz - Raul Vargas - Fabio Lopez - Geronimo Arjona	
FRENTE VAMOS SALTA (6)	
Patricia Hucena - Sergio Oliva - Daniel Segura - "Tuty" Amat - Carlos Jorge - Nicolas Taibo	
UNIDOS POR SALTA (4)	
David Taranto - Nestor Parra Ruiz De Los Llanos - Luis Albeza - Ernesto Tapia	
PRIMERO SALTA (2)	JUNTOS POR EL CAMBIO (2)
Adrian Valenzuela - German Ralle	José Gauffin - Adriana Farfan
FRENTE SALTEÑO (2)	AVANCEMOS (2)
Monica Juarez - Matias Monteagudo	Mirtha Miller - Griselda Galleguillos
MEMORIA Y MOVILIZACIÓN SOCIAL (1)	LIBRES DEL SUR (1)
Enzo Chauque	Carlos Morello
CONSERVADOR POPULAR (1)	SALTA NOS UNE (1)
Guillermo Durand Cornejo	Omar Exeni Armiñana

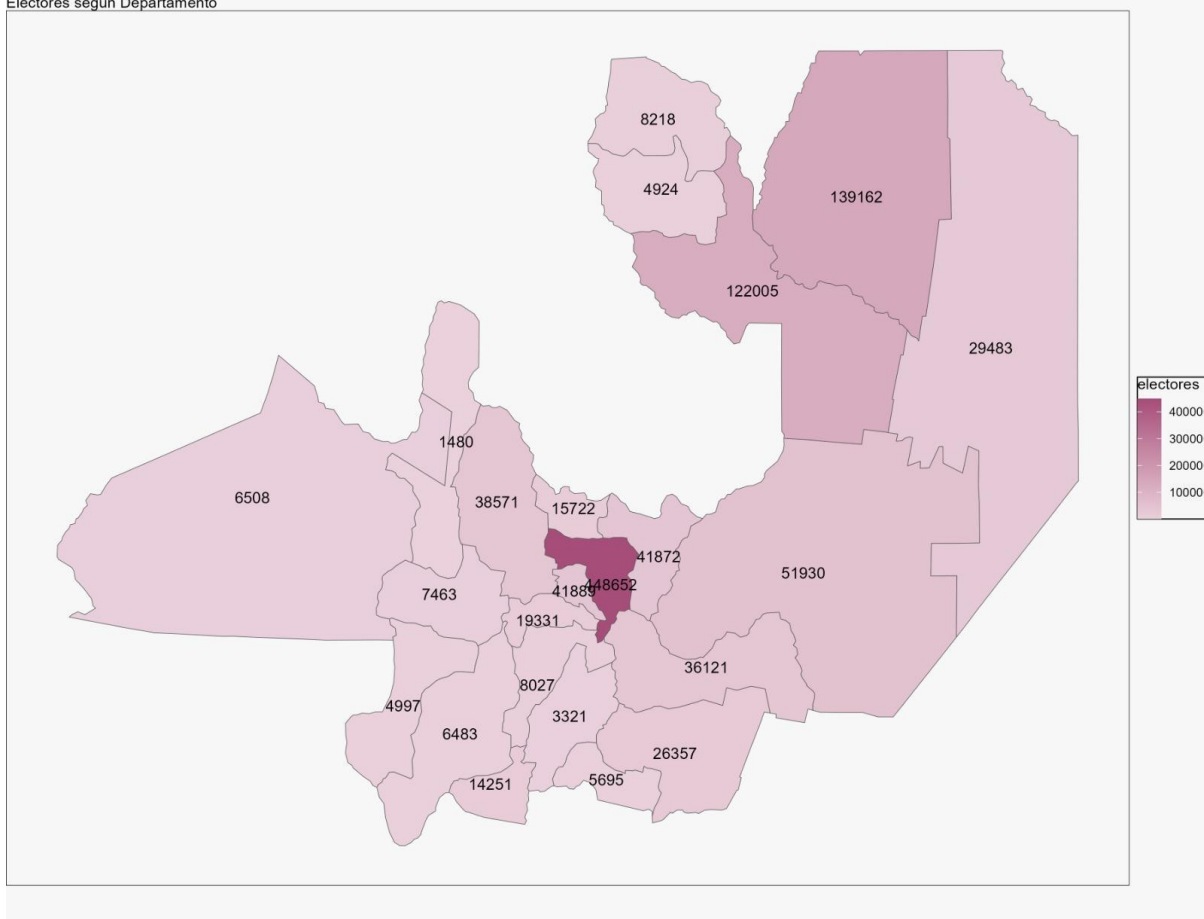
## >> SENADORES/AS PROVINCIALES ELECTOS

FRENTE VAMOS SALTA (4)
Pailler, Manuel - D'Auria, Hector - Monico Graciano, Javier - Soto, Jorge
PARTIDO JUSTICIALISTA (3)
Altamirano, Luis - Lapad, Mashur - Lopez, "Omar"
UNIDOS POR SALTA (4)
Cruz, Walter - Cura, Juan Cruz, Navarro, "Betina" - Caro Davalos, Gonzalo

## ➤ ANÁLISIS TERRITORIAL DE LOS RESULTADOS 2023

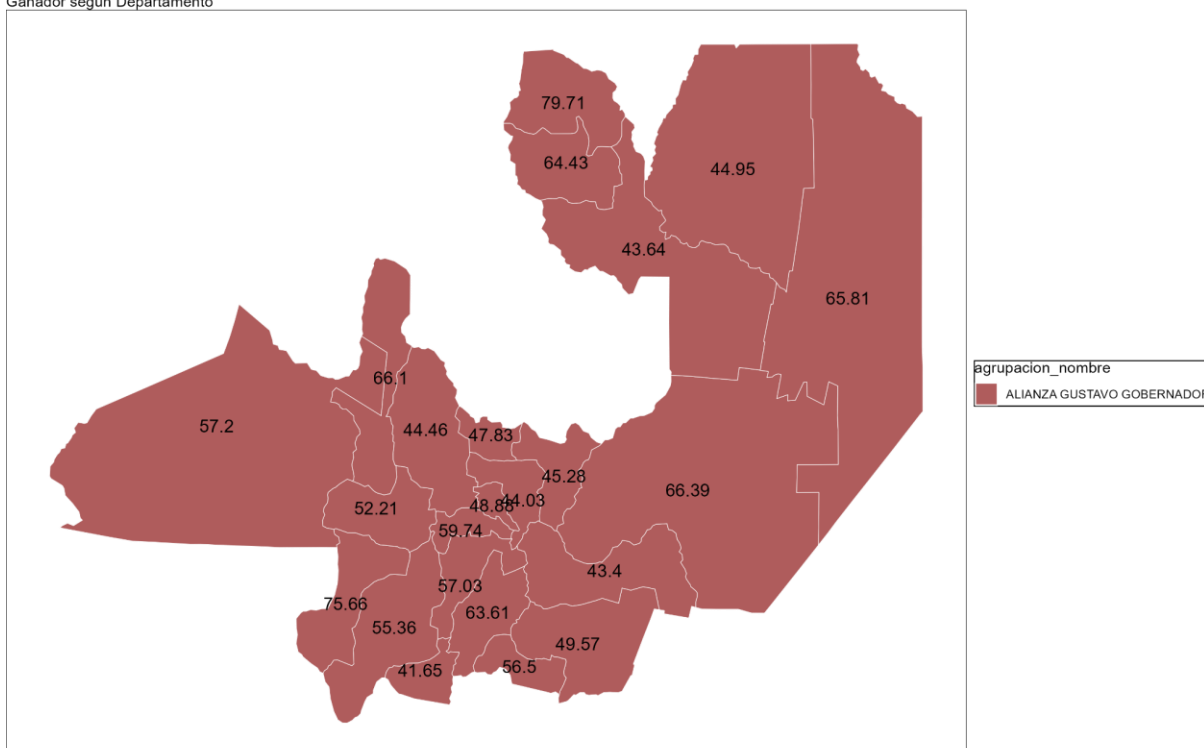
### • Cantidad de electores/as por Departamento

Resultados Electorales - 2023 GENERALES GOBERNADOR  
Electores según Departamento



- Candidato ganador por Departamento

Resultados Electorales - 2023 GENERALES GOBERNADOR  
Ganador según Departamento

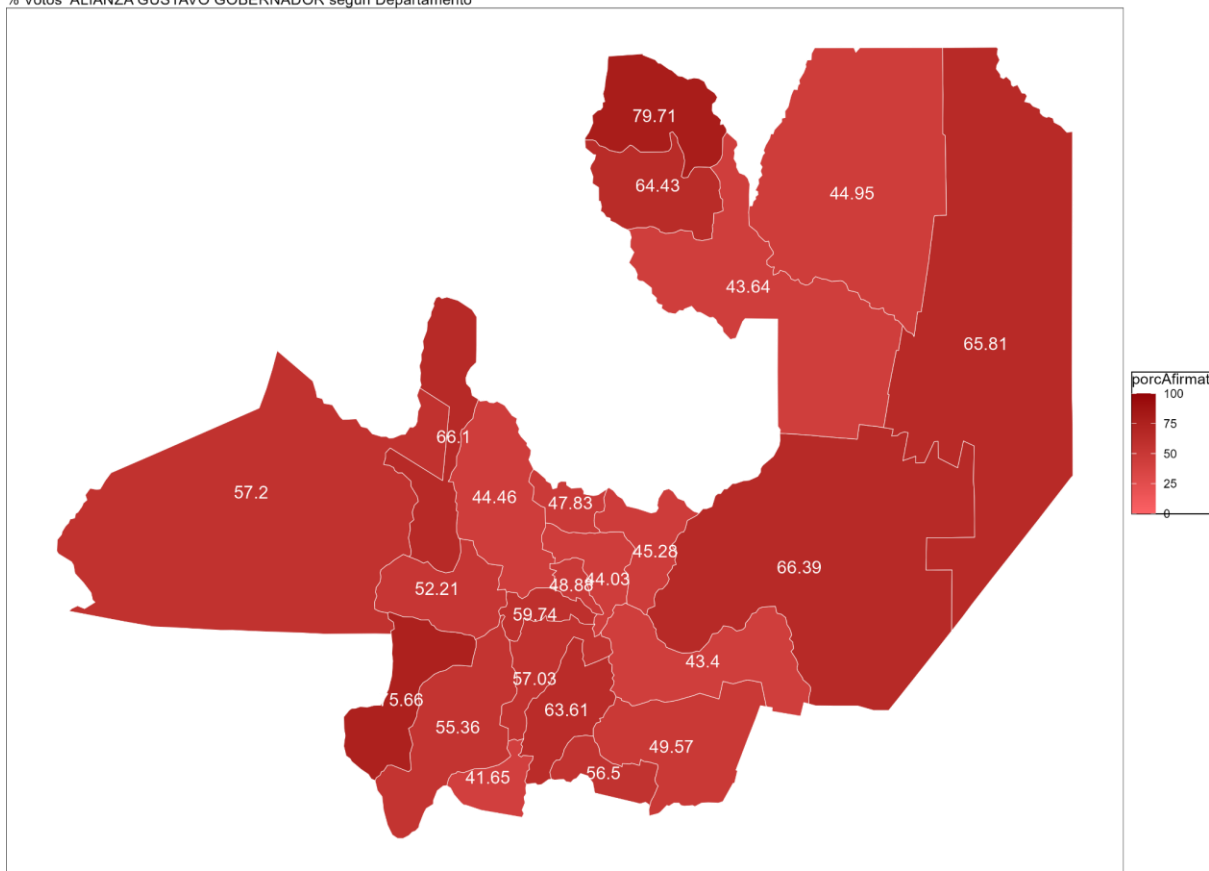




- Distribución de votos Alianza Gustavo Gobernador por Departamento**

Resultados Electorales - 2023 GENERALES GOBERNADOR

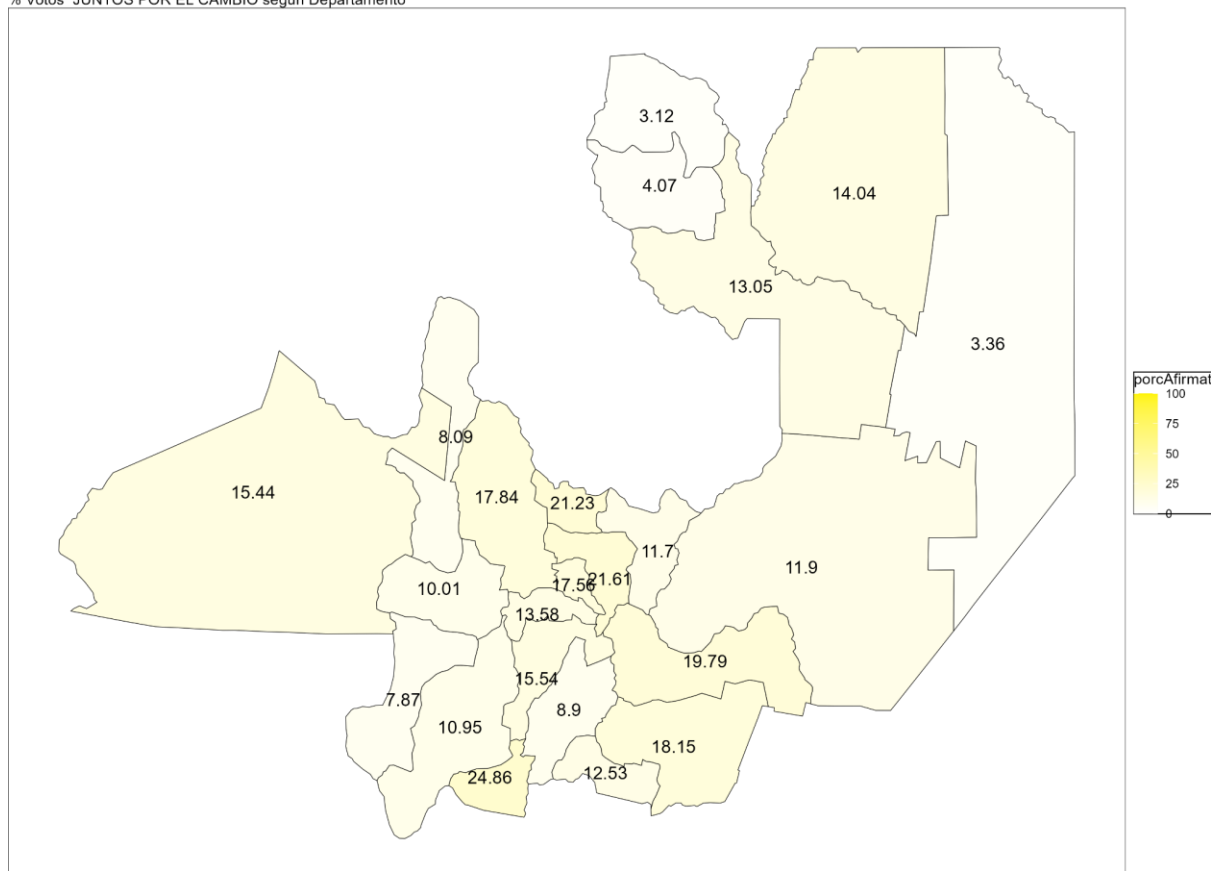
% Votos ALIANZA GUSTAVO GOBERNADOR según Departamento



- Distribución de votos Juntos por el Cambio por Departamento**

Resultados Electorales - 2023 GENERALES GOBERNADOR

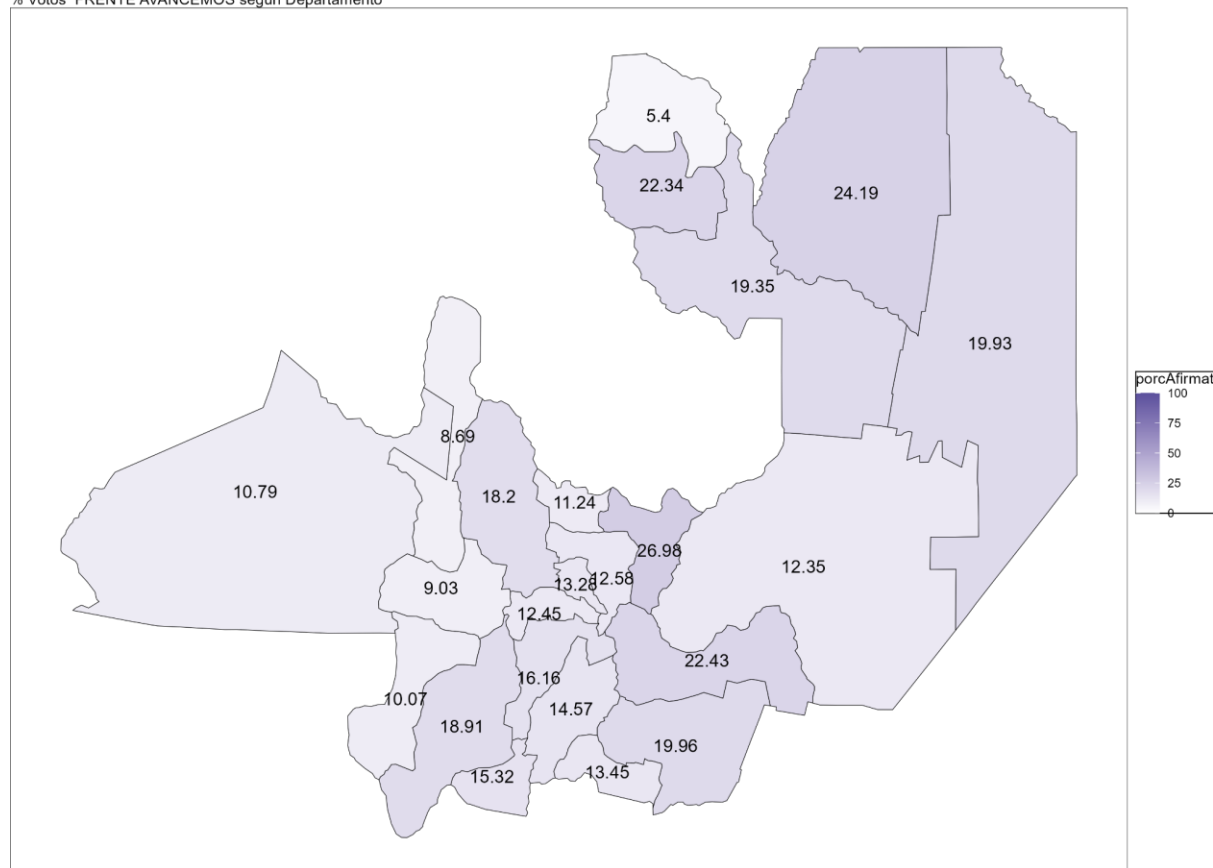
% Votos JUNTOS POR EL CAMBIO según Departamento



## • Distribución de votos Frente Avancemos por Departamento

Resultados Electorales - 2023 GENERALES GOBERNADOR

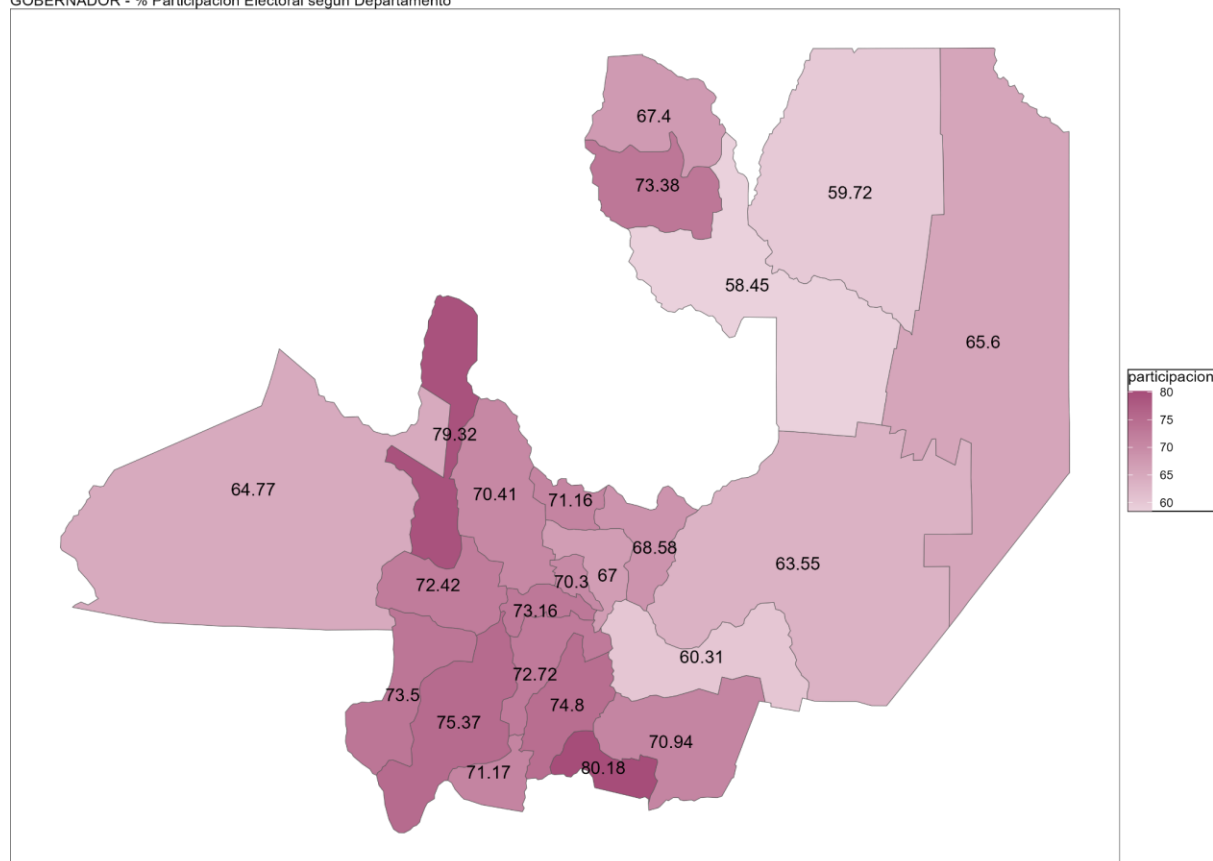
% Votos FRENTE AVANCEMOS según Departamento



- Participación electoral por Departamento

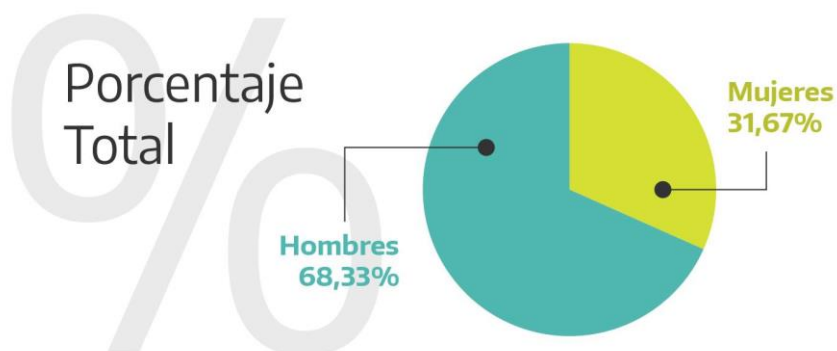
Resultados Electorales - 2023 GENERALES

GOBERNADOR - % Participación Electoral según Departamento

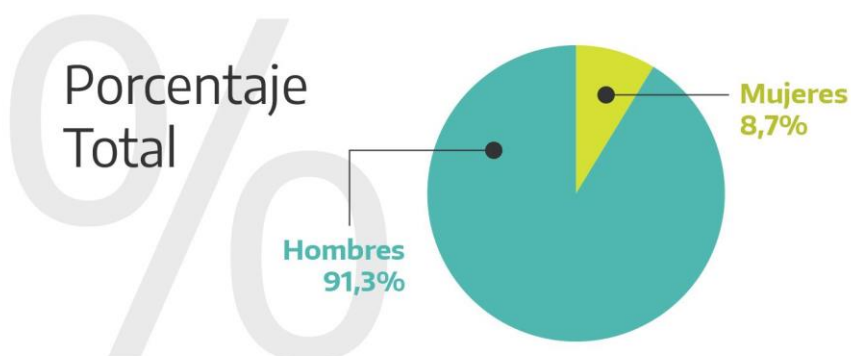


## >> PARIDAD DE GÉNERO EN LA LEGISLATURA PROVINCIAL

### • Cámara de Diputados/as - Conformación POST electoral

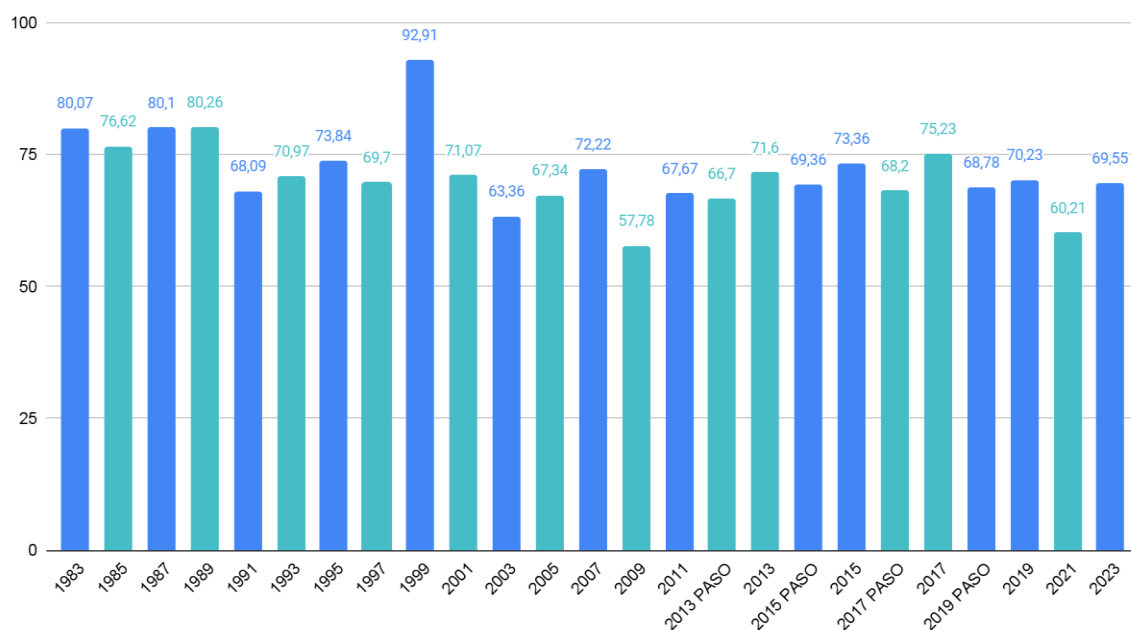


### • Cámara de Senadores/as - Conformación POST electoral



## >> EVOLUTIVO HISTÓRICO DE PARTICIPACIÓN PROVINCIAL

Salta - Participación provincial



Fuente: Tribunal Electoral de Salta

\*Años en que se eligieron Gobernador/a, Diputados/as y Senadores/as provinciales

\*Años en que se eligieron sólo Diputados/as y Senadores/as provinciales

## &gt;&gt; ELECCIONES MUNICIPALES

## Intendentes/as

Departamento	Municipio	Partido 2023	Intendente ganador 2023	Votos ganador	Porcentaje ganador
Anta	Apolinario Saravia	Partido Justicialista	Marcelo Moises	3.240	68,93
	El Quebrachal	Frente Unidos por Salta	Rolando Rojas	4.408	55,16
	General Pizarro	Partido Justicialista	Francisco Perez	740	33,78
	Joaquín V. González	Partido Justicialista	Juanilo Aguirre	3.232	29,97
	Las Lajitas	Frente Unidos por Salta	Fernando Alabi	4.458	67,24
Cachi	Cachi	Unidos por Cachi	Américo Liendro	2.083	51,85
	Payogasta	Frente Vamos Salta	Lucas Arapa	632	43,91
Capital	Salta	Frente Vamos Salta	Emiliano Durand	106.303	37,47
	San Lorenzo	Frente Vamos Salta	Manuel Saravia	7.515	41,30
Chicoana	Chicoana	Partido Renovador de Salta	Esteban Ivetich	3.045	49,10
	El Carril	Representar	Efrain Orosco	3.505	45,20
Gral. Güemes	Campo Santo	Primero Salta	"Tito" Tache	2.508	45,14
	El Bordo	Primero Salta	Sergio Copa	2.182	50,56
	Gral. Güemes	Primero Salta	Carlos Rosso	6.354	33,29
Guachipas	Guachipas	Frente Unidos por Salta	Diego Ontiveros	1.272	51,74
Iruya	Iruya	Partido Justicialista	Eugenio Herrera	980	45,01
	Isla de Cañas	Partido Justicialista	Jorge Canchi	589	41,42
La Caldera	La Caldera	Frente Vamos	Diego Sumbay	1.507	41,44

		<b>Salta</b>			
	<b>Vaqueros</b>	<b>Frente Vamos Salta</b>	Daniel Moreno	2.251	29,86
La Poma	<b>La Poma</b>	<b>Partido Justicialista</b>	Juan Mamani	588	50,21
La Viña	<b>Coronel Moldes</b>	<b>Partido Justicialista</b>	Omar Carrasco	1.129	30,54
	<b>La Viña</b>	<b>Partido Justicialista</b>	Ely Sanchez	940	42,64
Los Andes	<b>San Antonio Cobres</b>	<b>Partido Justicialista</b>	Alberto Carral	1.995	51,80
	<b>Tolar Grande</b>	<b>Partido Justicialista</b>	Sergio Villanueva	248	100,00
Metán	<b>El Galpón</b>	<b>Frente Vamos Salta</b>	Federico Sacca	3.055	61,87
	<b>Río Piedras</b>	<b>Frente Vamos Salta</b>	Moria Dantur	935	61,51
	<b>Metán</b>	<b>Frente Vamos Salta</b>	Jose Issa	5.407	35,61
Molinos	<b>Molinos</b>	<b>Frente Unidos por Salta</b>	Walter Chocobar	716	46,55
	<b>Seclantas</b>	<b>Partido Justicialista</b>	Mauricio Aban	1.432	68,68
Orán	<b>Aguas Blancas</b>	<b>Frente Salta Avanza Con Vos</b>	Carlos Martinez	1.304	49,67
	<b>Colonia Santa Rosa</b>	<b>Partido de la Victoria</b>	Juan Navarro	2.575	30,49
	<b>Hipólito Yrigoyen</b>	<b>Partido Autonomista</b>	Maria Soledad Cabrera	2.091	30,03
	<b>Pichanal</b>	<b>Primero Salta</b>	Julio Jalit	5.635	41,00
	<b>Orán</b>	<b>Frente Unidos por Salta</b>	Baltasar Lara Gros	9.364	25,43
	<b>Urundel</b>	<b>Partido Justicialista</b>	German Caraita	747	35,77
Rivadavia	<b>Rivadavia Banda Norte</b>	<b>Frente Vamos Salta</b>	Atta Gerala	2.771	48,04
	<b>Rivadavia Banda Sur</b>	<b>Partido Justicialista</b>	Leopoldo Cuenca	1.713	34,58
	<b>Santa Victoria</b>	<b>Primero Salta</b>	Rogelio Nerón	3.128	38,84



	Este				
Rosario de la Frontera	El Potrero	Frente Unidos por Salta	Carlos Mur Reinaga	767	39,15
	Rosario de la Frontera	Frente Unidos por Salta	Kuldeep Singh	5.839	34,87
Rosario de Lerma	Campo Quijano	Frente Unidos por Salta	Lino Yonar	3.089	25,60
	Rosario de Lerma	Memoria y Movilización Social	"Topo" Ramos	4.146	27,63
San Carlos	Angastaco	Partido Justicialista	Carlos Rios	877	74,63
	Animaná	Partido Justicialista	José Guaimas	728	54,94
	San Carlos	Partido Justicialista	Maria del Carmen Vargas	777	33,12
San Martín	Aguaray	Agrupación Demócrata Comunal	Guillermo Aleman	3808	48,59
	Embarcación	Frente Salteño	Carlos Funes	8457	56,39
	Gral. Ballivian	Frente Salteño	Samuel Cordoba	895	61,38
	Gral. Mosconi	Movimiento Libres del Sur	Ana Guerrero	2854	28,42
	Salvador Mazza	Partido Justicialista	Gustavo Subelza	5193	44,15
	Tartagal	Frente Avancemos	Franco Hernandez	14049	38,61
Santa Victoria	Los Toldos	Partido Justicialista	Virgilio Mendoza	819	50,64
	Nazareno	Memoria y Movilización Social	Jose Yugra	835	49,82
	Santa Victoria Oeste	Partido Justicialista	Victor Quispe	1277	56,65
Cerrillos	Cerrillos	Frente Unidos por Salta	Enrique Borelli	7737	37,31
	La Merced	Frente Unidos por Salta	Javier Wayer	3167	39,10
Cafayate	Cafayate	Frente Unidos por Salta	Rita Guevara	2694	26,45

La Candelaria	<b>El Jardín</b>	<b>Partido Justicialista</b>	Sergio Juarez	526	36,52
	<b>El Tala</b>	<b>Partido Justicialista</b>	Daniel Ponce	829	40,57
	<b>La Candelaria</b>	<b>Partido Justicialista</b>	Ceferino Diaz	564	50,90

\*Fuente: escrutinio definitivo <https://www.electoralsalta.gob.ar/>

\*Porcentajes calculados en base a votos afirmativos