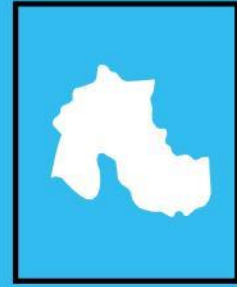


JUJUY

Post Electoral 2023



Argentina unida



Observatorio
Político Electoral



Ministerio del Interior
Argentina

» INFORMACIÓN SOBRE EL SISTEMA PROVINCIAL

Instrumento de votación: Boleta partidaria. Lista bloqueada y cerrada.

Electores - % padrón nacional: 589.178 (1,65%)*

**datos en base a confección de padrón 2023*

Antecedentes: En 2019 y 2021 las elecciones NO fueron simultáneas, desdobló para el mes de junio. Desde el año 1997 hasta el 2017 sí lo fueron.

PASO: No

Voto joven: Sí

Voto extranjeros/as: Sí

Paridad/Cupo: Ley de Paridad de Género

¿Qué se eligió?

Gobernador/a

24 Diputados/as

48 Convencionales Constituyentes

27 Intendentes/as y 80 concejales/as

» RESUMEN

Para la candidatura a Gobernador/a se presentaron 8 listas. El **Frente Cambia Jujuy** fue la ganadora con un total de 196.714 votos representando el **49.59%**. El nuevo Gobernador electo fue **Carlos Sadir**. En segundo lugar quedó Ruben Rivarola, candidato del Frente Justicialista, con el 22.43% (88.958 votos). El Frente de Izquierda obtuvo el tercer lugar con el 12.73% (50.500 votos). El Frente Unidad por Jujuy quedó en cuarto lugar con 26.464 votos representando el 6.67%.

En las elecciones legislativas, la UCR puso en juego 8 bancas, Primero Jujuy 4, 8 el Frente de Todos Justicialista y 3 el Frente de Todos Juntos por Jujuy. En base a los resultados el espacio Cambia Jujuy obtuvo 13 en tanto que el Frente Justicialista se alzó con 6 bancas. Primero Jujuy logró conquistar 2 y las otras 3 bancas en disputa quedaron en manos del Frente de Izquierda quien logró por primera vez pasar el umbral necesario de votos para entrar en el reparto del Sistema D'Hondt. Unidad por Jujuy no logró obtener ninguna banca al no poder superar dicho umbral necesario.

» REFORMA PARCIAL DE LA CONSTITUCIÓN PROVINCIAL

Se eligieron 48 Convencionales Constituyentes (*igual número de miembros que la legislatura provincial*) mediante el mismo sistema electoral que los diputados provinciales.

En base a los resultados, el Frente Cambia Jujuy logró obtener 29 representantes, el Frente Justicialista 13 y por último el Frente de Izquierda 6.

>> RESULTADOS ELECTORALES 2023

Gobernador/a

Electores habilitados/as: 586.870

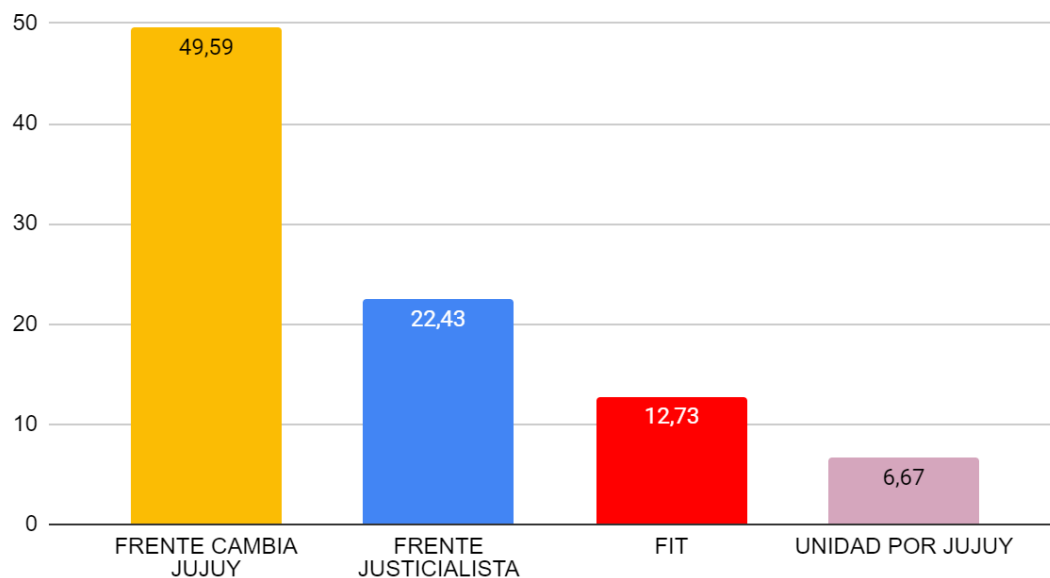
Participación: 74,74%

Agrupación	Candidato/a	Votos	Porcentaje
FRENTE CAMBIA JUJUY	Carlos Sadir	196.714	49,59
FRENTE JUSTICIALISTA	Ruben Rivarola	88.958	22,43
FIT	Alejandro Vilca	50.500	12,73
UNIDAD POR JUJUY	Juan Cardozo	26.464	6,67
VIA + LIBERTARIOS	Cecilia Garcia Casasco	12.852	3,24
JUJUY TIENE FUTURO	Rodolfo Tecchi	12.790	3,22
LIBRES DEL SUR	Jose Chocobar	4.872	1,23
POLITICA OBRERA	Martin Aldasoro	3.499	0,88
Total Blancos		34.940	
Total Nulos		7026	

*Fuente: escrutinio definitivo oficial <https://eleccionesjujuy2023.com.ar/>

*Porcentajes calculados en base a votos afirmativos

Resultados provinciales Generales 2023- Gobernador/a



Diputados/as provinciales

Electores habilitados/as: 586.870

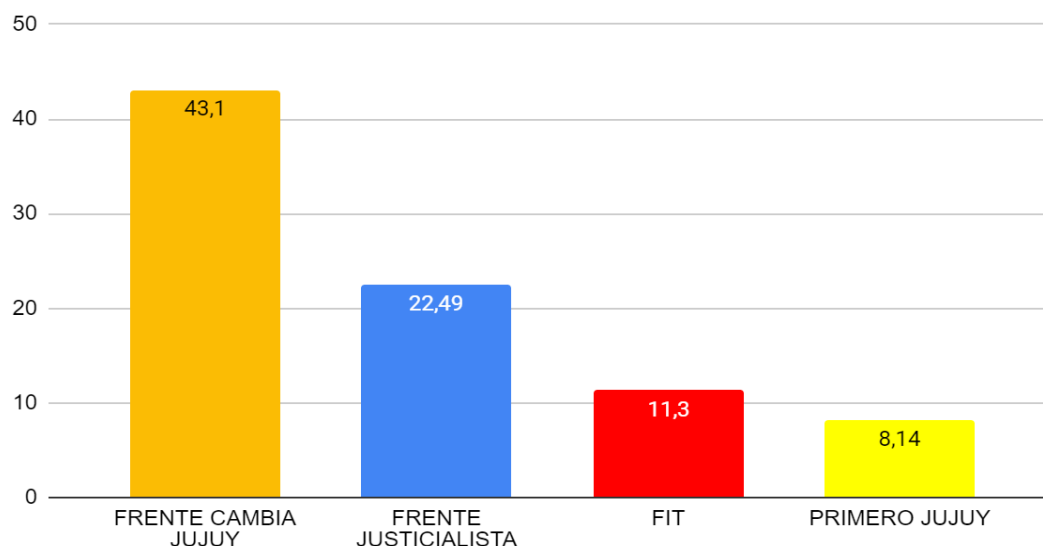
Participación: 74,74%

Agrupación	Candidato/a	Votos	Porcentaje	Bancas
FRENTE CAMBIA JUJUY	Mario Fiad	164.518	43,10	13
FRENTE JUSTICIALISTA	Facundo Figueroa	85.840	22,49	6
FIT	Gaston Remy	43.130	11,30	3
PRIMERO JUJUY	Carlos Haquim	31.089	8,14	2
UNIDAD POR JUJUY	Juan Cardozo	24.807	6,50	
VIA + LIBERTARIOS	Kevin Ballesty	12.279	3,22	
JUJUY TIENE FUTURO	Blas Gallardo	8.288	2,17	
LIBRES DEL SUR	Rocio Alavar	4.891	1,28	
POLITICA OBRERA	Victoria Mendez	3.494	0,92	
UNIR	Jorge Macias	3.376	0,88	
Total Blancos		49.898		
Total Nulos		7.005		

*Fuente: escrutinio definitivo oficial <https://eleccionesjujuy2023.com.ar/>

*Porcentajes calculados en base a votos afirmativos

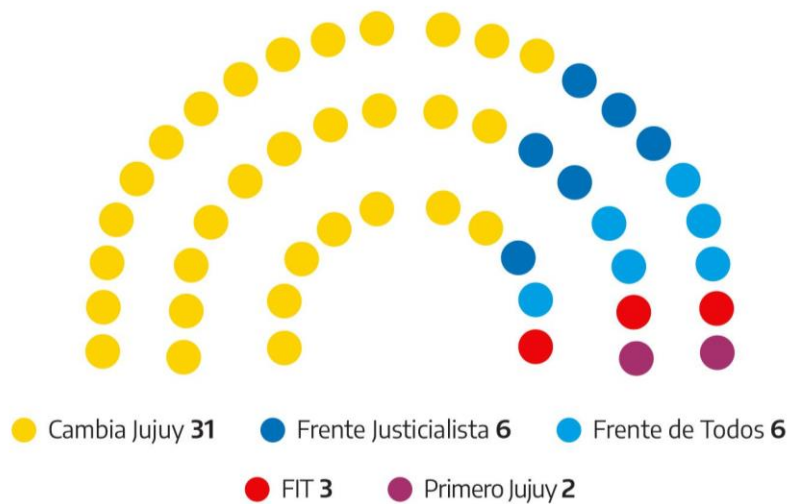
Resultados provinciales Generales 2023- Diputados/as



>> BANCAS LEGISLATIVAS

• Conformación POST electoral

Composición de la Cámara de Diputados de la Provincia

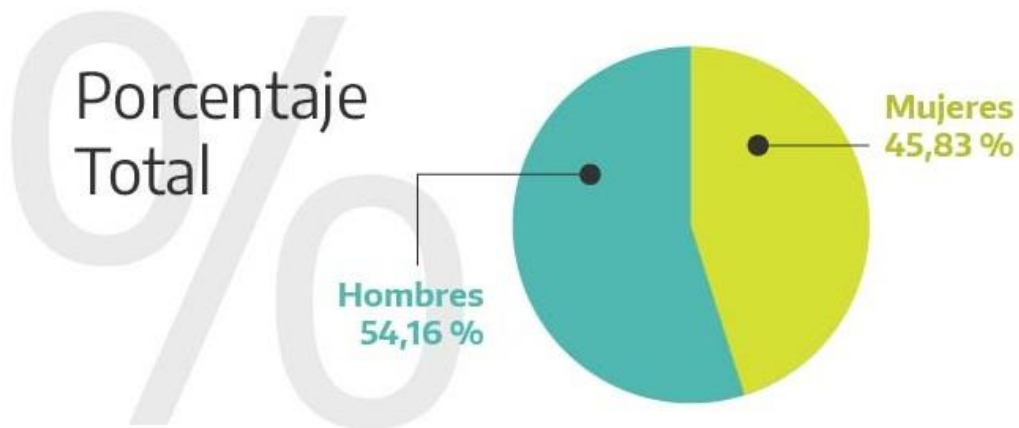


>> DIPUTADOS/AS PROVINCIALES ELECTOS

FRENTE CAMBIA JUJUY (13)
Mario Fiad - Maria Teresa Ferrin - Ivan Poncio - Maria Agustina Guzman - Santiago Jubert - Noelia Quispe - Diego Rotela - Mirian Burgos - Nelson Manente Mariela Ortiz - Guido Luna - Angelica Castillo - Diego Cruz
Frente Justicialista (6)
Facundo Figueroa - Veronica Valente - Martn Fellner - Maria Claudia Sanchez - Ernesto Rivarola - Maria Lidia Uriondo
FIT (3)
Gaston Remy - Natalia Morales - Miguel Lopez
Primero Jujuy (2)
Carlos Haquim - Alicia Sosa

>> PARIDAD DE GÉNERO EN LA LEGISLATURA PROVINCIAL

Conformación POST electoral



>> CONVENCIONALES CONSTITUYENTES

Electores habilitados/as: 586.870

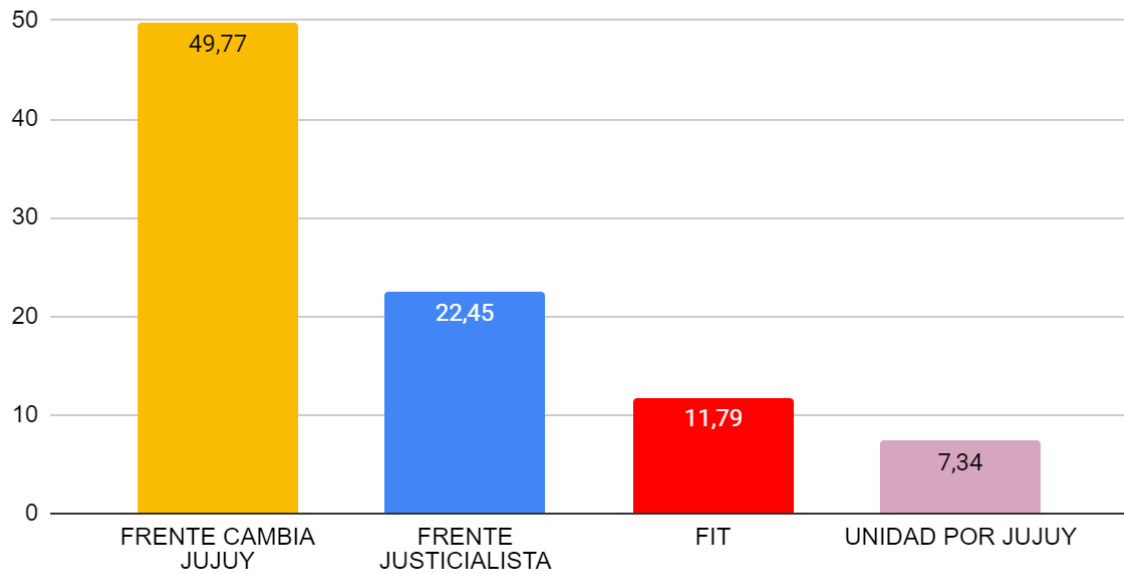
Participación: 74,74%

Agrupación	Candidato/a	Votos	Porcentaje	Bancas
FRENTE CAMBIA JUJUY	Gerardo Morales	191919	49.77%	29
FRENTE JUSTICIALISTA	Guillermo Jenefes	86574	22.45%	13
FIT	Natalia Morales	45475	11.79%	6
UNIDAD POR JUJUY	Rene Casas	28291	7.34%	
VIA + LIBERTARIOS	Kevin Ballesty	12651	3.28%	
JUJUY TIENE FUTURO	Luis Cabana	12255	3.18%	
LIBRES DEL SUR	Yasi Chanchi	4906	1.27%	
POLITICA OBRERA	Martin Aldasoro	3543	0.92%	
Total Blancos		45521		
Total Nulos		7480		

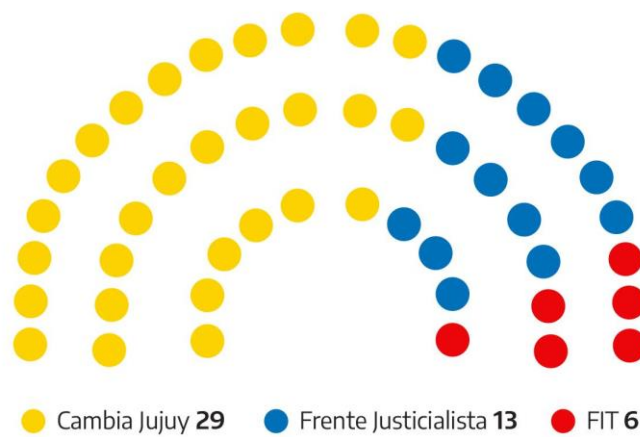
*Fuente: escrutinio definitivo oficial <https://eleccionesjujuy2023.com.ar/>

*Porcentajes calculados en base a votos afirmativos

Resultados provinciales Generales 2023- Convencional Constituyente

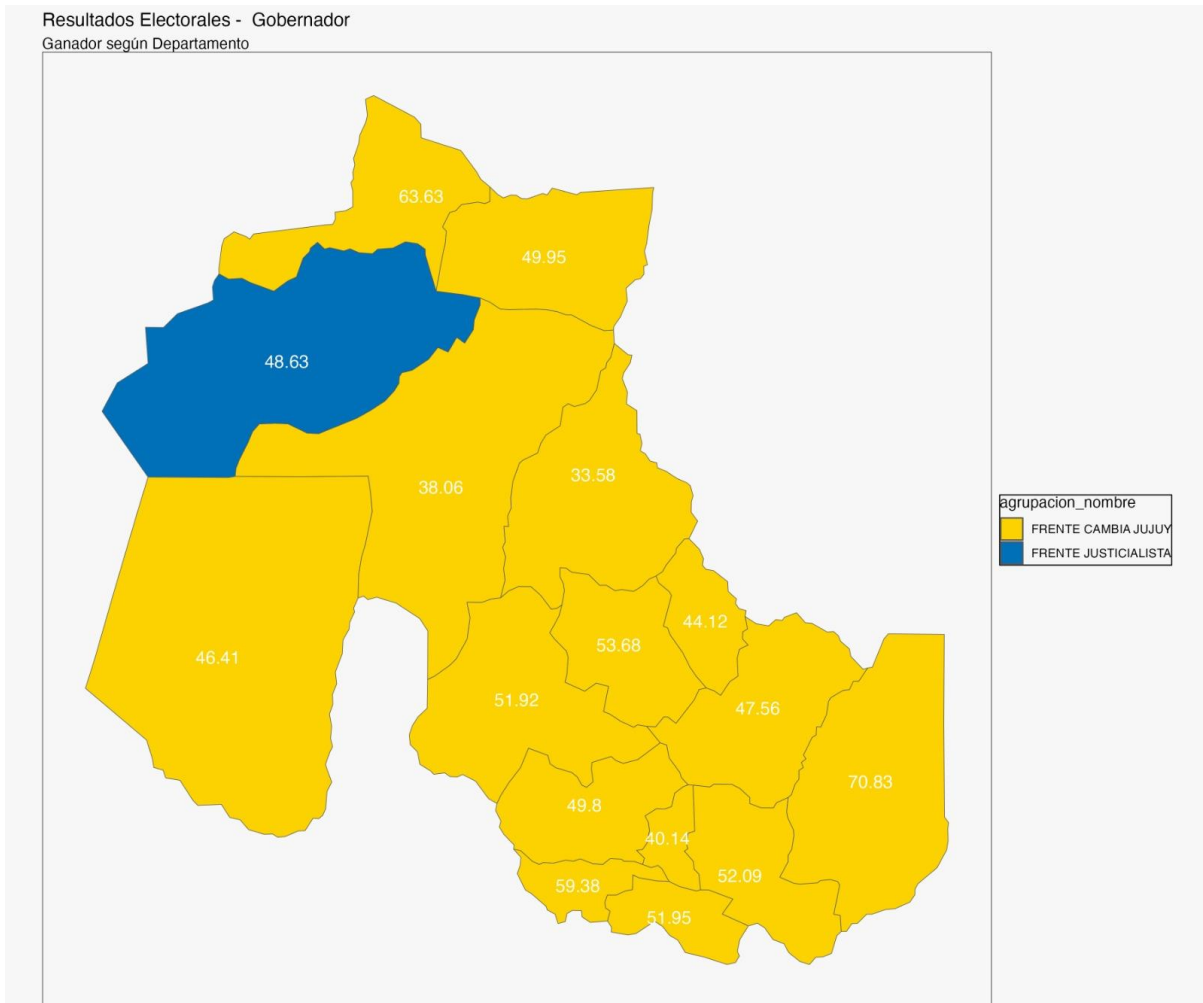


Convencional Constituyente



>> ANÁLISIS TERRITORIAL DE LOS RESULTADOS

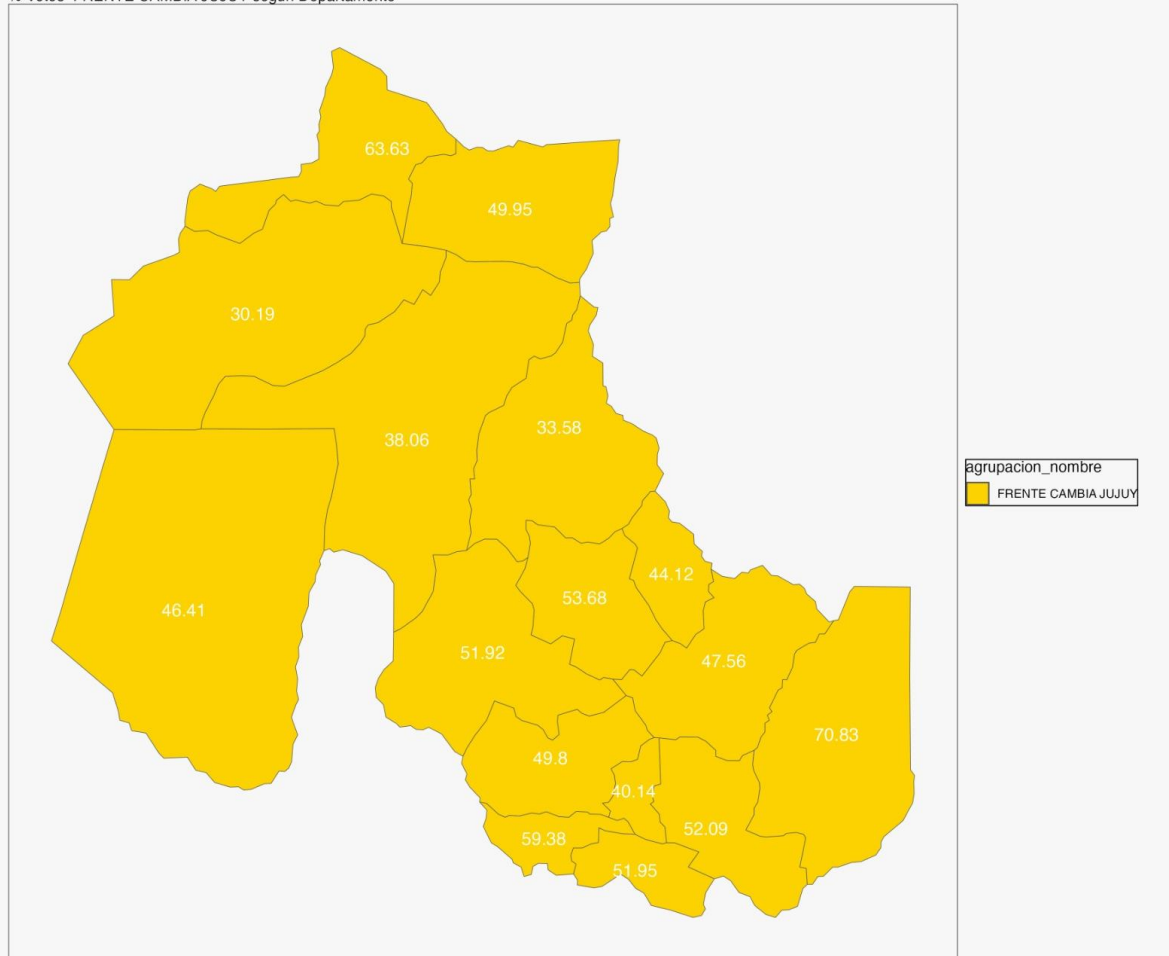
• Candidato ganador por Departamento



- Distribución de votos Juntos por el Cambio por Departamento**

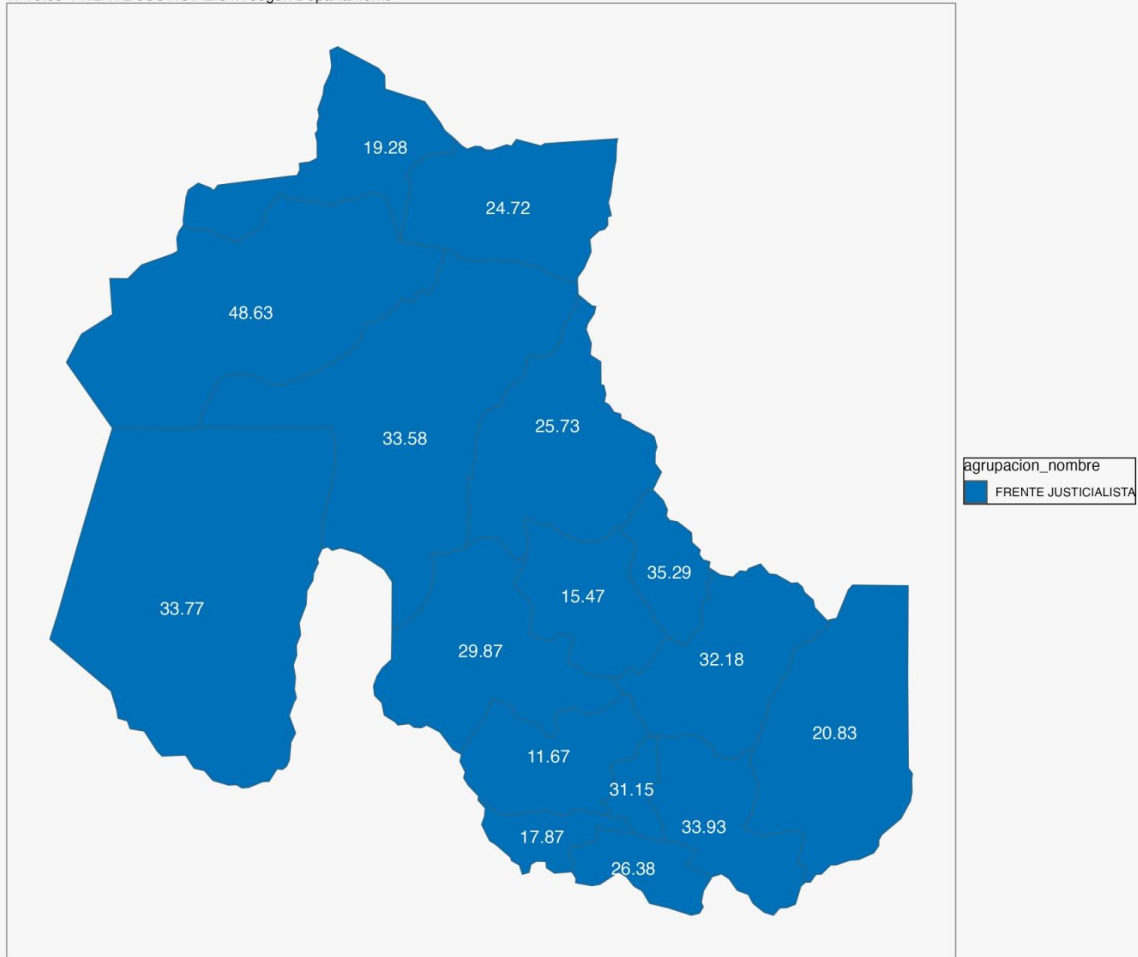
Resultados Electorales - Gobernador

% Votos FRENTE CAMBIA JUJUY según Departamento



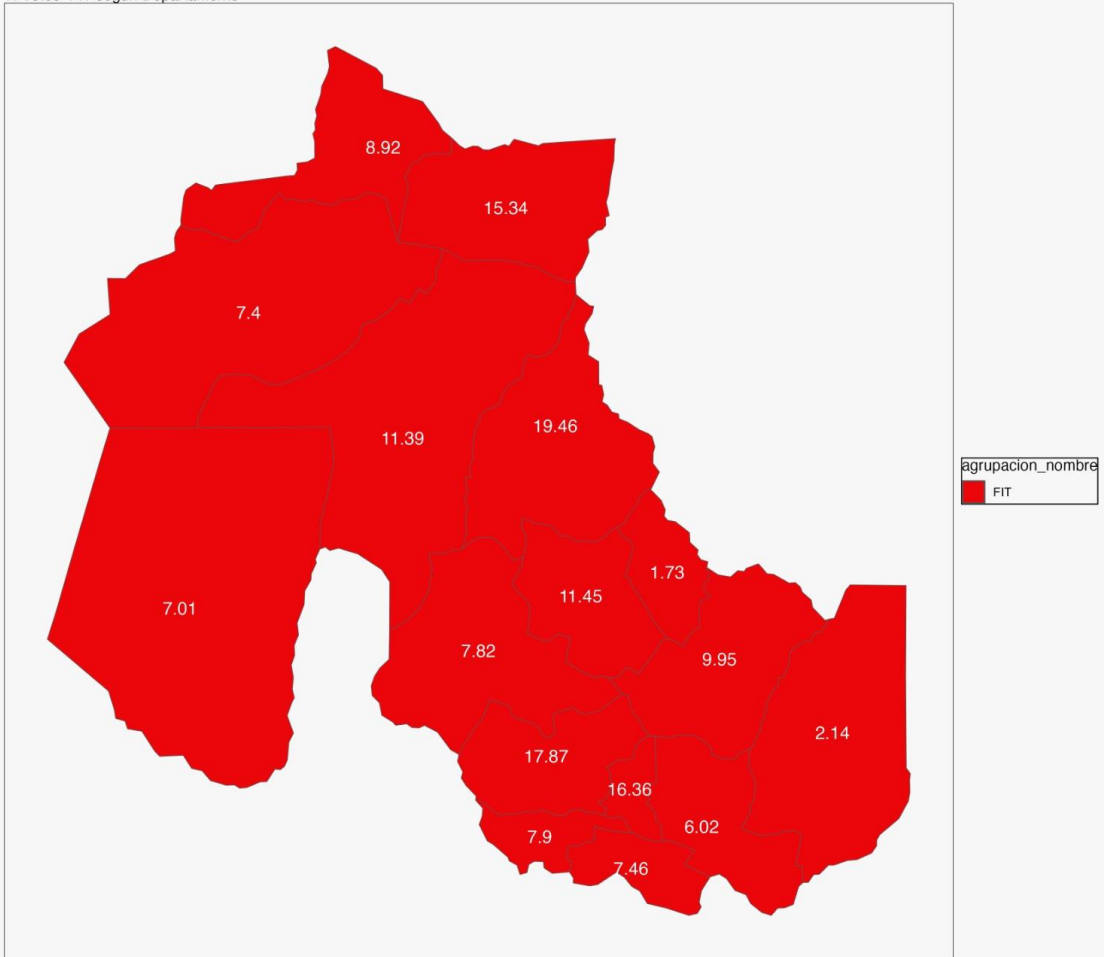
● **Distribución de votos Frente Justicialista por Departamento**

Resultados Electorales - Gobernador
% Votos FRENTE JUSTICIALISTA según Departamento



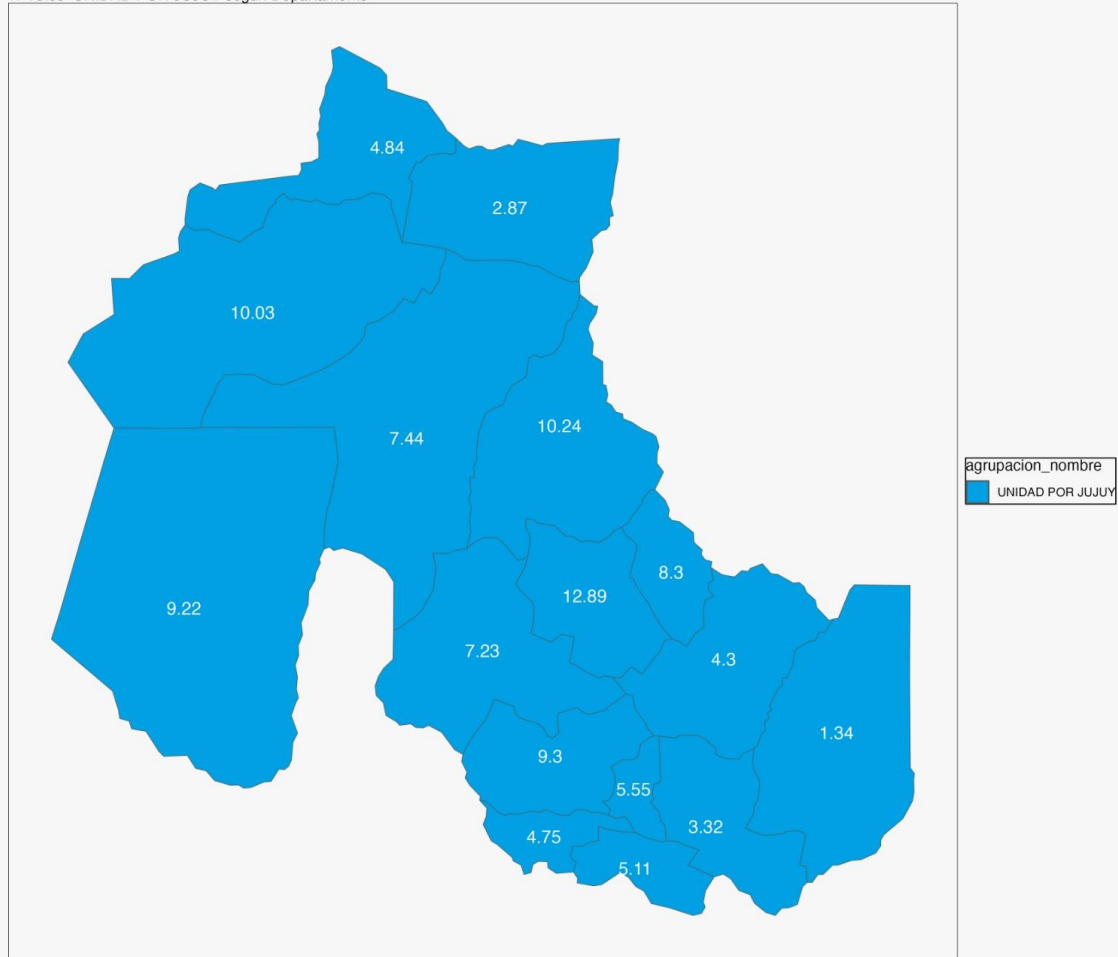
● **Distribución de votos FIT por Departamento**

Resultados Electorales - Gobernador
% Votos FIT según Departamento

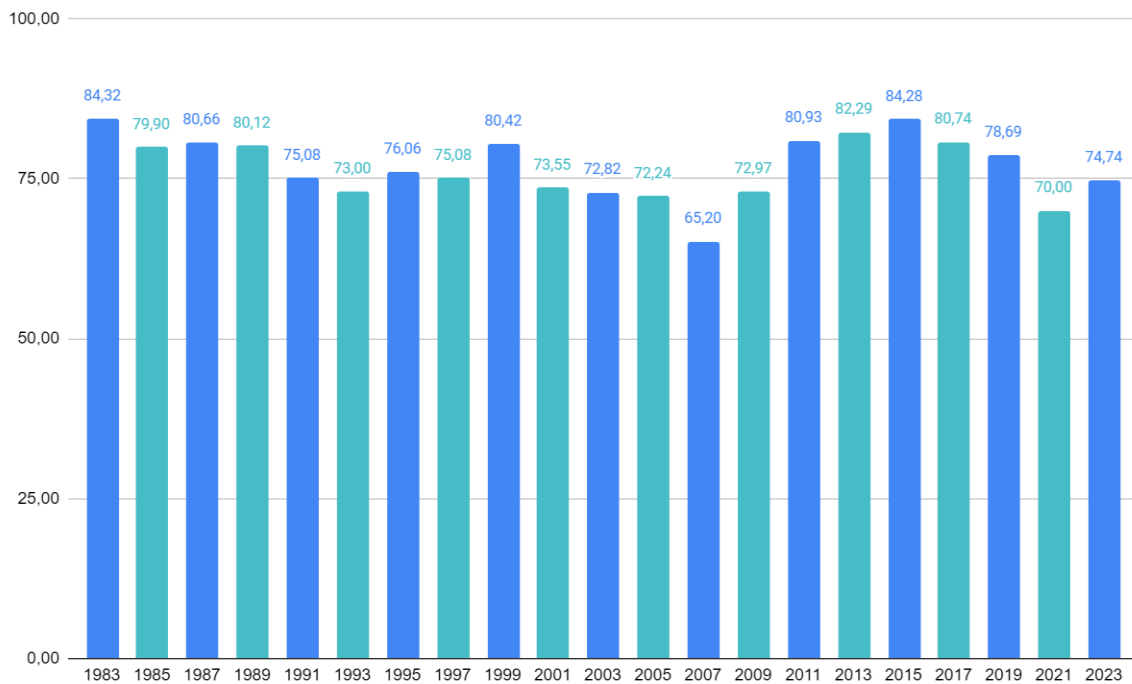


• **Distribución de votos Unidad por Jujuy por Departamento**

Resultados Electorales - Gobernador
% Votos UNIDAD POR JUJUY según Departamento



» EVOLUTIVO HISTÓRICO DE PARTICIPACIÓN PROVINCIAL



- ***Años en que se eligieron presidente, gobernador y diputados provinciales***
- ***Años en que se eligieron sólo diputados provinciales***

**La participación de 2021 es una estimación propia en base al porcentaje de participación efectiva en el porcentaje de mesas escrutadas en el provisorio. No responde a cifras oficiales.*

» RESULTADOS MUNICIPALES

Intendentes/as

Departamento	Municipio	Partido 2023	Intendente ganador 2023	Votos ganador	% ganador
Belgrano	San Salvador de Jujuy	Cambia Jujuy	Raúl Jorge	72.385	50.65%
	Yala	Socialista	Santiago Tizon	1.784	41.00%
Cochinoca	Abra Pampa	Frente Justicialista	Ariel Machaca	2.339	46.55%
El Carmen	Aguas Calientes	Cambia Jujuy	Gregorio Mamani	1.075	42.54%
	El Carmen	Cambia Jujuy	Víctor Gonzalez	4.962	44.18%
	Monterrico	Cambia Jujuy	Pablo Moreira	4.883	39.60%
	Perico	Cambia Jujuy	Rolando Fico seco	9.730	33.48%
	Puesto Viejo	Cambia Jujuy	Marcelo Lopez	1.269	53.43%
	Pampa Blanca	Cambia Jujuy	Bruno Monzon	1865	68.90%
Humahuaca	El Aquilar	Frente Justicialista	José Sajama	381	50.13%
	Humahuaca	Frente Justicialista	Karina Paniaqua	1884	25.74%
Ledesma	Caimancito	Cambia Jujuy	Daniel Gurrieri	1517	45.58%
	Calilegua	Nuestro Tiempo	Raúl Chavez	1240	26.43%
	Fraile Pintado	Frente Justicialista	José Cardozo	5355	54.00%
	Lib. Gral San Martín	Cambia Jujuy	Oscar Jayat	8406	34.61%
	Yuto	Frente Justicialista	David Abraham	2221	48.15%
Palpalá	Palpalá	Frente Justicialista	Rubén Rivarola	10048	29.92%
San Antonio	San Antonio	Cambia Jujuy	Alvaro De Bedia	2129	61.78%
San Pedro	La Esperanza	Cambia Jujuy	Bernardo Carrizo	2782	58.32%
	La Mendieta	Cambia Jujuy	Jorge Farfan	1793	56.22%
	San Pedro	Cambia Jujuy	Julio Bravo	179021	50.99%
Santa Bárbara	El Talar	Frente Justicialista	Laura Quintana	809	42.29%
	Palma Sola	Unión Cívica Radical	Francisco Baquera	1344	43.59%
	Santa Clara	Cruzada Renovadora	Antonio Alaniz	1983	49.65%
Tilcara	Maimará	Primero Jujuy	María Susana Prieto	1008	38.18%
	Tilcara	Cambia Jujuy	Sonia Perez	1177	29.01%
Yavi	La Quiaca	Generación Para Un Encuentro Nacional	Gustavo Farfan	2020	21.02%
Tumbaya	Purmamarca	Cambia Jujuy	José Lopez	519	44.21%

*Porcentajes calculados en base a votos afirmativos