



INFORME DE PRODUCCION 2022

Con el fin de dar cumplimiento con lo solicitado en cuanto a la producción de minerales del año 2022, se procede a informar, mediante los siguientes cuadros, lo declarado en las Planillas de Producción de minerales que presentan Los concesionarios.

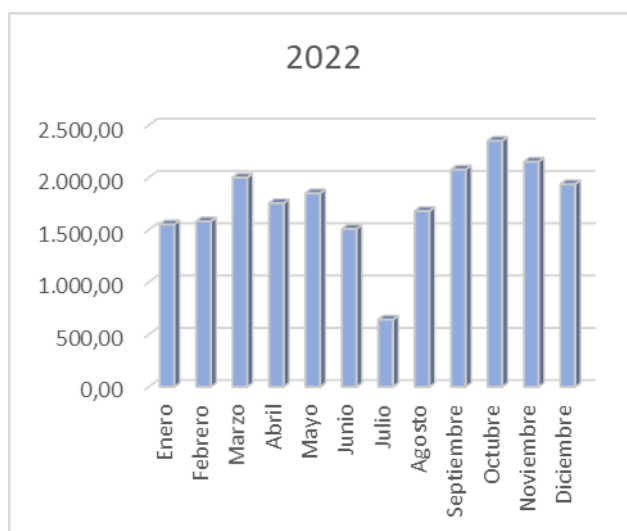
PRODUCCION DE CANTERAS 2022

CANTERAS	CANTIDAD
ARIDOS	108123,33 m ³
LAJA	3.049 m ²
ARCILLA	10.757 M ³
CALIZA	926.124,31 tn
PUZOLANA	51.427 tn
YESO	103.040,5 tn
PUNTO DE EXTRACCIÓN	51.000 m ³

En la producción de áridos se encuentran declaradas los materiales que comúnmente se utilizan para la construcción (arena, ripio, material base, piedra y tierra). Asimismo, se informa que los datos proporcionados corresponden a la declaración total anual.

Produccion de Li 2022

AÑO	MES	CANTIDAD
2022	Enero	1.551,65
2022	Febrero	1.581,23
2022	Marzo	1.999,10
2022	Abril	1.755,23
2022	Mayo	1.850,07
2022	Junio	1.508,42
2022	Julio	641,49
2022	Agosto	1.679,12
2022	Septiembre	2.076,61
2022	Octubre	2.351,05
2022	Noviembre	2.152,33
2022	Diciembre	1.935,98

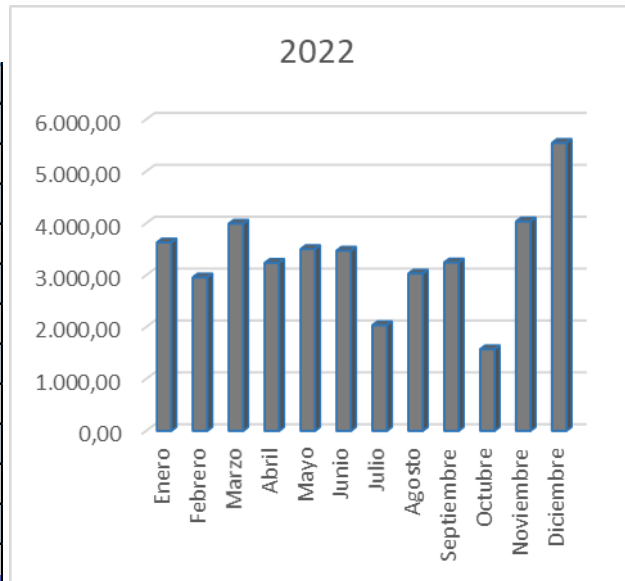


En este sentido se informa que la producción declarada es en tonelada y el dato proporcionado es el valor equivalente del carbonato de litio y cloruro de litio.



Producción de Rodocrosita

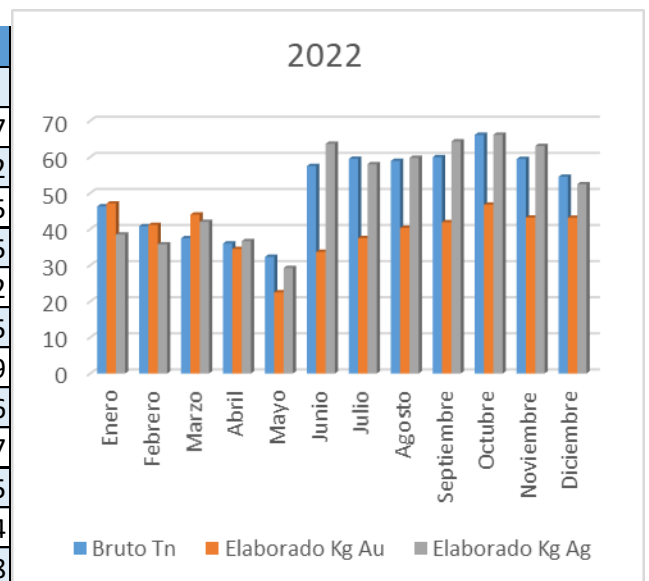
AÑO	MES	CANTIDAD
2022	Enero	3.630,90
2022	Febrero	2.958,20
2022	Marzo	3.992,80
2022	Abril	3.238,00
2022	Mayo	3.503,70
2022	Junio	3.473,00
2022	Julio	2.035,70
2022	Agosto	3.032,10
2022	Septiembre	3.245,60
2022	Octubre	1.574,20
2022	Noviembre	4.036,60
2022	Diciembre	5.550,50



En cuanto a Rodocrosita su producción es declarada en Kilogramos y el valor que se muestra es del material seleccionado.

Producción de Oro y Plata 2022

Mes	Bruto Tn	Elaborado Kg	
		Au	Ag
Enero	46,3364	47,1297	38,5117
Febrero	40,8119	41,1622	35,8052
Marzo	37,5059	44,0560	42,0185
Abril	36,0384	34,5078	36,7075
Mayo	32,3260	22,5075	29,2462
Junio	57,5180	33,7165	63,6565
Julio	59,5056	37,5579	58,0099
Agosto	58,9142	40,3576	59,7636
Septiembre	59,9505	41,9359	64,3197
Octubre	66,1308	46,8013	66,1595
Noviembre	59,4508	43,2311	63,0604
Diciembre	54,5146	43,1484	52,4448



La producción de oro y plata es declarada en kilogramos. Y el valor declarado en bruto corresponde al material extraído en bruto de la mina expresado en toneladas.