

Informe Mensual

Origen Provincial de las Exportaciones Mineras

Noviembre 2023

Dirección de Transparencia e Información Minera
Subsecretaría de Desarrollo Minero



Ministerio de Economía
Argentina

Secretaría de Minería

AUTORIDADES

Presidencia de la Nación

Dr. Abg. Alberto Fernández

Ministro de Economía

Dr. Sergio Tomás Massa

Secretaría de Minería

Dra. María Fernanda Ávila

Subsecretaría de Desarrollo Minero

Dra. Pamela Verónica Morales

Director Nacional de Promoción y Economía Minera

Lic. Jorge Matías González

Directora de Economía Minera

Geol. Marina Corvalán

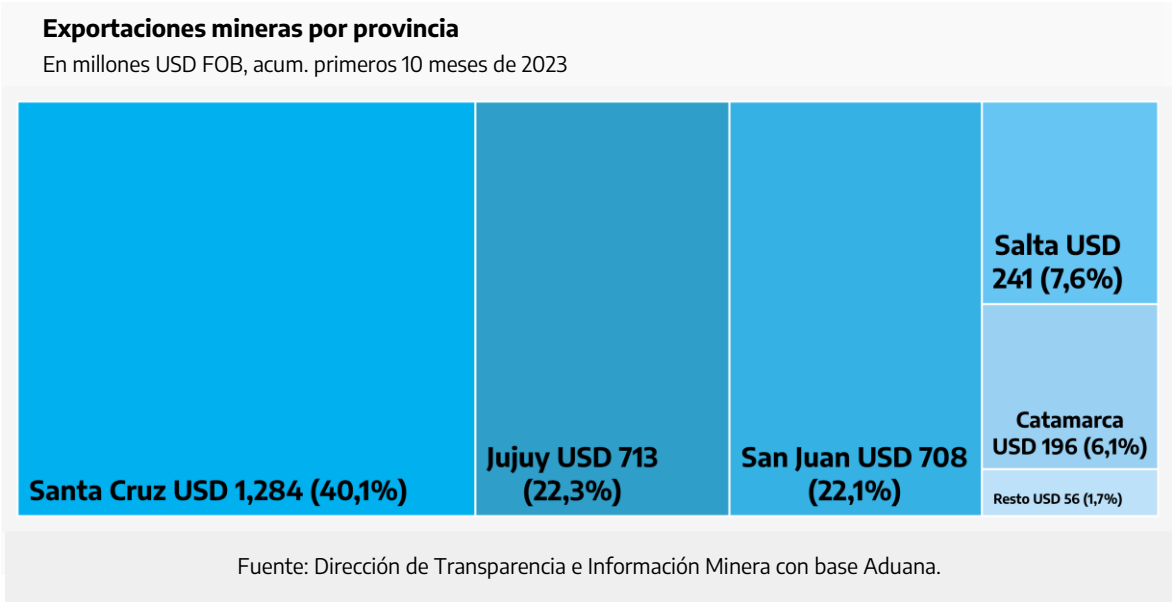
Director de Transparencia e Información Minera

Lic. Gonzalo Luis Fernández



Durante el mes de octubre de 2023 el sector minero realizó exportaciones por USD 265 millones, lo que implica una caída interanual del 20,8%. De esta manera, en los primeros 10 meses de 2023 las exportaciones mineras totalizaron USD 3.198 millones, siendo este monto un 0,3% inferior al realizado el mismo periodo del 2022.

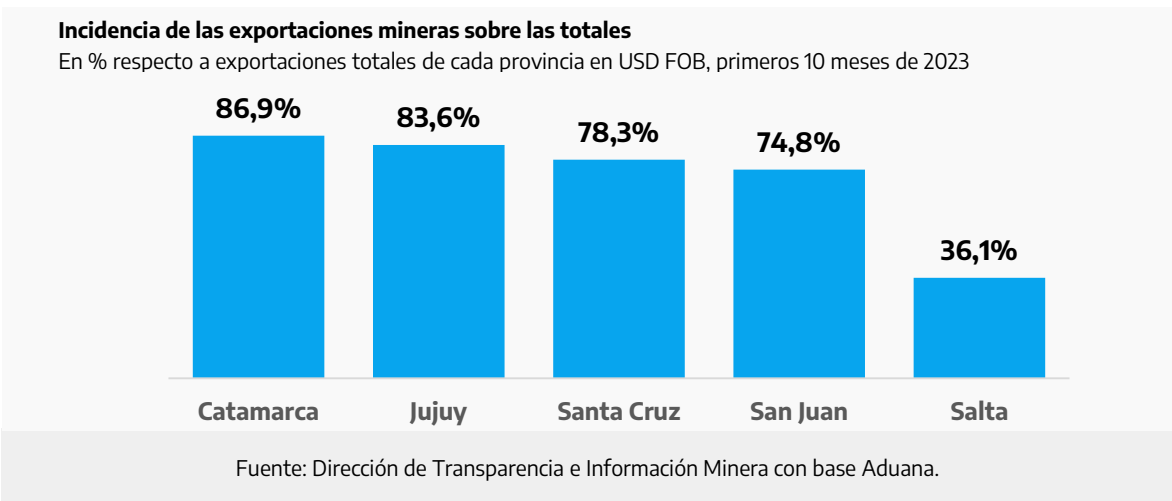
Del total exportado por la minería en octubre, el 98,0% fue explicado por 5 provincias: Santa Cruz, Jujuy, San Juan, Salta y Catamarca. A su vez, la participación acumulada en los primeros 10 meses de 2023 que explican estas provincias fue 98,3%.



En el mes de octubre la minería explicó el 63,2% de las exportaciones totales en estas 5 provincias, mientras que en el acumulado de los primeros 10 meses de 2023 este porcentaje alcanzó el 72,5%.

Separando en cada provincia observamos que durante octubre de 2023 los porcentajes fueron: Jujuy 78,6%, Catamarca 76,1%, Santa Cruz 66,9%, San Juan 58,3%, y Salta 43,6%.

Mientras que en el acumulado enero-octubre las exportaciones mineras explicaron los siguientes porcentajes de ventas al exterior: Catamarca 86,9%, Jujuy 83,6%, Santa Cruz 78,3%, San Juan 74,8%, y Salta 36,1%.



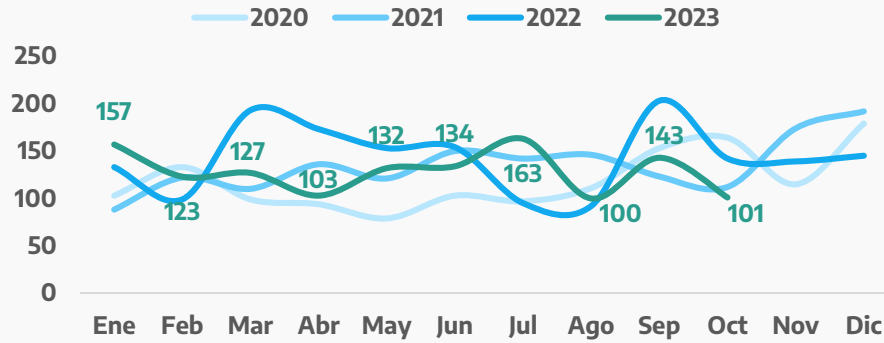


Santa Cruz

Octubre 2023	101 Millones USD FOB	-28,9% Var. % ia
Primeros 10 meses 2023	1.284 Millones USD FOB	-10,6% Var. % ia

Exportaciones mineras de Santa Cruz

En millones USD FOB



Fuente: Dirección de Transparencia e Información Minera con base Aduana.

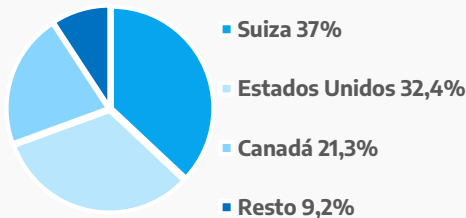
En octubre las exportaciones mineras alcanzaron los USD 101 millones, disminuyendo en un 28,9% respecto a octubre de 2022. En el acumulado del año las exportaciones mineras de la provincia suman USD 1.284 millones, lo que marca para la provincia una disminución interanual de 10,6% respecto al mismo periodo de 2022.

En el mes bajo análisis la minería representó el 66,9% de las ventas al exterior de la provincia, disminuyendo su participación respecto al 69,0% que alcanzó en octubre de 2022 (cuando exportó USD 142 millones en minerales). En los primeros 10 meses la minería explicó el 78,3% de las exportaciones totales santacruceñas, mientras que en el mismo periodo de 2022 la participación fue de 76,7% (cuando exportó USD 1.436 millones en minerales).

La canasta minera exportadora de octubre está compuesta casi en su totalidad (99,5%) por minerales metálicos. Durante este mes el oro representó el 82,1% y la plata el 17,4%.

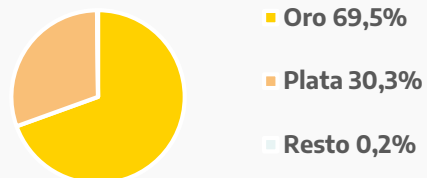
Exportaciones mineras de Santa Cruz por destinos

En % sobre total exportado, primeros 10 meses de 2023



Exportaciones mineras de Santa Cruz por producto

En % sobre total exportado, primeros 10 meses de 2023



Fuente: Dirección de Transparencia e Información Minera con base Aduana.

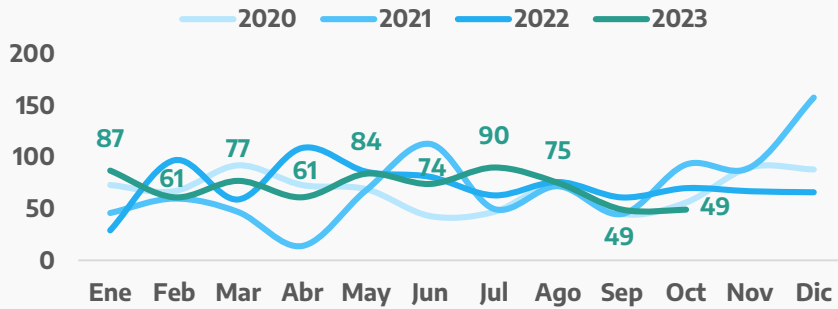




Octubre 2023	49 Millones USD FOB	-29,8% Var. % ia
Primeros 10 meses 2023	708 Millones USD FOB	-3,2% Var. % ia

Exportaciones mineras de San Juan

En millones USD FOB



Fuente: Dirección de Transparencia e Información Minera con base Aduana.

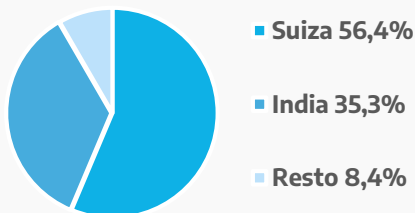
En octubre las exportaciones mineras alcanzaron los USD 49 millones, disminuyendo un 29,8% respecto a octubre de 2022. En el acumulado del año las exportaciones mineras de la provincia suman USD 708 millones, lo que le implicó a la provincia una disminución interanual de 3,2% respecto al mismo periodo de 2022.

En octubre la minería disminuyó su participación en las exportaciones provinciales, que pasaron de acumular el 73,1% de las ventas totales al exterior en octubre de 2022 (cuando la minería sanjuanina exportó USD 70 millones) a alcanzar el 58,3% en el mismo mes de 2023. En los primeros 10 meses de 2023 la minería representó el 74,8% de las exportaciones totales de la provincia, siendo casi idéntico este porcentaje al 75,1% del año 2022 (cuando la minería sanjuanina exportó USD 731 millones).

En cuanto a la composición de las exportaciones, el oro es el que tiene mayor incidencia en la canasta exportadora. En octubre de 2023 este mineral representó el 89,8% de las ventas mineras al exterior de la provincia. Le sigue en segundo lugar el grupo de productos de cales representando el 9,2% de las exportaciones mineras de la provincia.

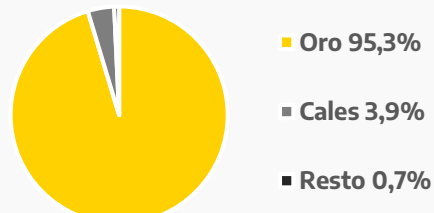
Exportaciones mineras de San Juan por destinos

En % sobre total exportado, primeros 10 meses de 2023



Exportaciones mineras de San Juan por producto

En % sobre total exportado, primeros 10 meses de 2023



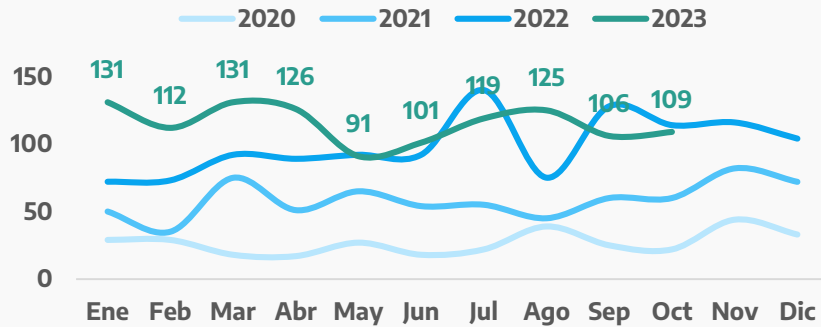
Fuente: Dirección de Transparencia e Información Minera con base Aduana.



Octubre 2023	109 Millones USD FOB	-4,7% Var. % ia
Primeros 10 meses 2023	1.151 Millones USD FOB	+19,0% Var. % ia

Exportaciones mineras de provincias del NOA (Catamarca, Jujuy y Salta)

En millones USD FOB



Fuente: Dirección de Transparencia e Información Minera con base Aduana.

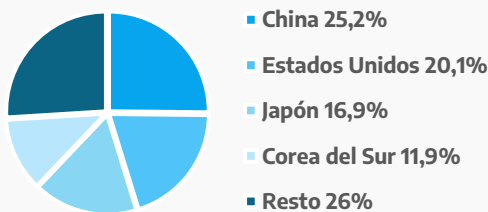
En las provincias del NOA (Catamarca, Jujuy y Salta) las exportaciones mineras de octubre de 2023 alcanzaron los USD 109 millones, observándose una disminución interanual de 4,7%, explicado por una disminución en los precios de exportación del litio. En el acumulado los primeros 10 meses de 2023 las exportaciones mineras de estas provincias suman USD 1.151 millones, lo que implicó para las provincias un crecimiento interanual de 19,0% respecto al mismo periodo de 2022.

En octubre la minería representó el 62,4% de las ventas totales al exterior de estas tres provincias, mientras que en el mismo mes de 2022 la participación de la minería alcanzó el 60,2% (mes en donde las provincias mencionadas exportaron minerales por USD 114 millones). En lo referido a los primeros 10 meses de 2023, la minería explicó el 65,8% de las exportaciones totales en estas tres provincias, mostrando un incremento respecto al 61,6% de participación que tuvo durante el mismo periodo de 2022 (en donde las exportaciones mineras de estas provincias alcanzaron los USD 967 millones).

En octubre el litio y la minería metalífera representaron el 91% de las exportaciones mineras totales. El litio explicó el 58,6% de los envíos al exterior, mientras que el oro y la plata acumularon el 27,2% (20,6% y 6,6%, respectivamente).

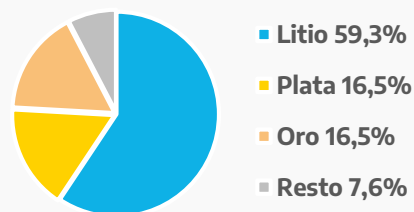
Exportaciones mineras de las provincias del NOA por destinos

En % sobre total exportado, primeros 10 meses de 2023



Exportaciones mineras de las provincias del NOA por producto

En % sobre total exportado, primeros 10 meses de 2023

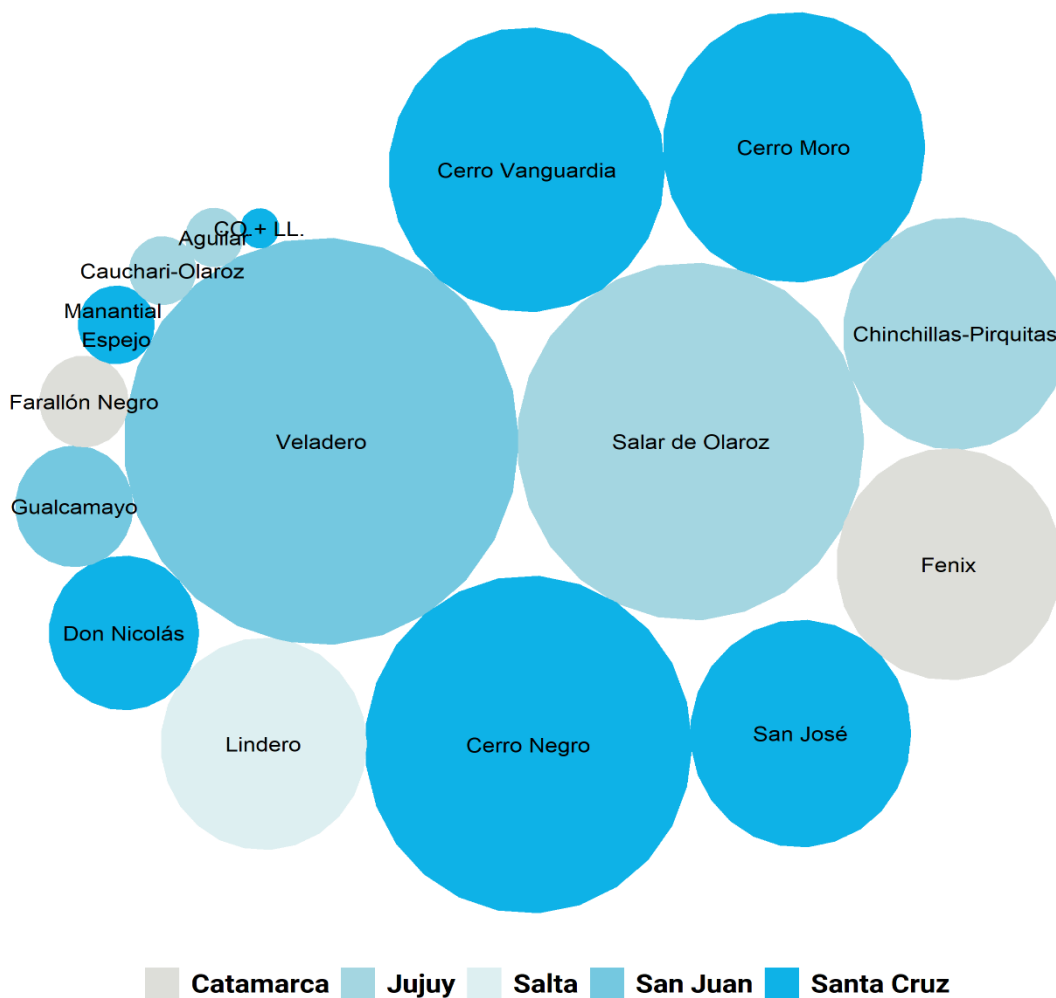


Fuente: Dirección de Transparencia e Información Minera con base Aduana.



Principales proyectos exportadores* – Primeros 10 meses de 2023

El tamaño de los círculos representa la relevancia de cada proyecto en las exportaciones mineras.



Fuente: Dirección de Transparencia e Información Minera con base Aduana.

*Los proyectos Cap-Oeste (C.O.) y Lomada de Leiva (LL.) fueron sumados debido a imposibilidad de poder separar las exportaciones que corresponden a cada uno.



Ministerio de Economía
Argentina

Secretaría de Minería