

Informe Mensual

# Precios de los principales minerales

Octubre 2023

---

Dirección de Transparencia e Información Minera  
Subsecretaría de Desarrollo Minero



# AUTORIDADES

## **Presidente de la Nación**

Dr. Alberto Ángel Fernández

## **Ministro de Economía**

Dr. Sergio Tomás Massa

## **Secretaría de Minería**

Dra. María Fernanda Ávila

## **Subsecretaría de Desarrollo Minero**

Dra. Pamela Verónica Morales

## **Director Nacional de Promoción y Economía Minera**

Lic. Jorge Matías González

## **Directora de Economía Minera**

Geol. Marina Corvalán

## **Director de Transparencia e Información Minera**

Lic. Gonzalo Luis Fernández



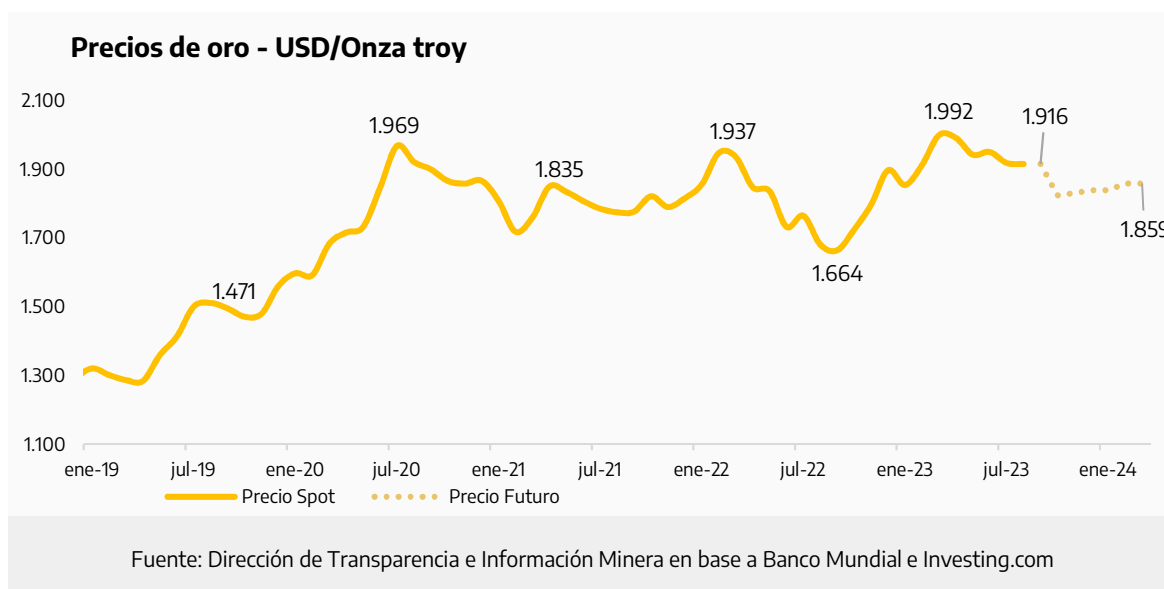
## Precios de los principales minerales - Septiembre 2023

Precios a Septiembre 2023 <sup>1</sup>	Oro (USD/Ozt)	Plata (USD/Ozt)	Cobre (USD/tn)	Carb. de litio (USD/tn)
<b>Precio</b>	1.916	23,1	8.277	27.200
<b>Var. % i.a.</b>	14,0%	22,0%	6,9%	-63,4%
<b>Var. % m/m</b>	-0,1%	-1,4%	-0,9%	-20,5%

### Oro

**Durante el mes de septiembre el oro promedió los 1.916 USD/Ozt, lo que representó una caída del 0,1% intermensual y un crecimiento del 14,0% en términos interanuales.** El precio promedio del oro en los primeros 9 meses del año 2023 alcanzó los 1.932 USD/Ozt, siendo este valor un 5,9% superior al precio promedio del mismo período de 2022 (1.825 USD/Ozt).

El oro continúa con su tendencia a la baja en su precio luego de llegar a un pico histórico mensual de 2.000 USD/Ozt en abril de 2023. Esta leve caída en el precio se da en un contexto de expectativas de aumentos en la tasa de interés de referencia de la FED para los próximos trimestre de 2023 y 2024. Estas circunstancias ejercieron una presión al alza sobre el dólar estadounidense y un fortalecimiento en los rendimientos de los bonos del Tesoro de EE.UU., reduciendo los precios del metal dorado. La expectativa de una política monetaria más contractiva por parte de la FED genera que, para los próximos meses, se proyecte un nivel de precios futuros del oro inferior a su precio promedio en septiembre.

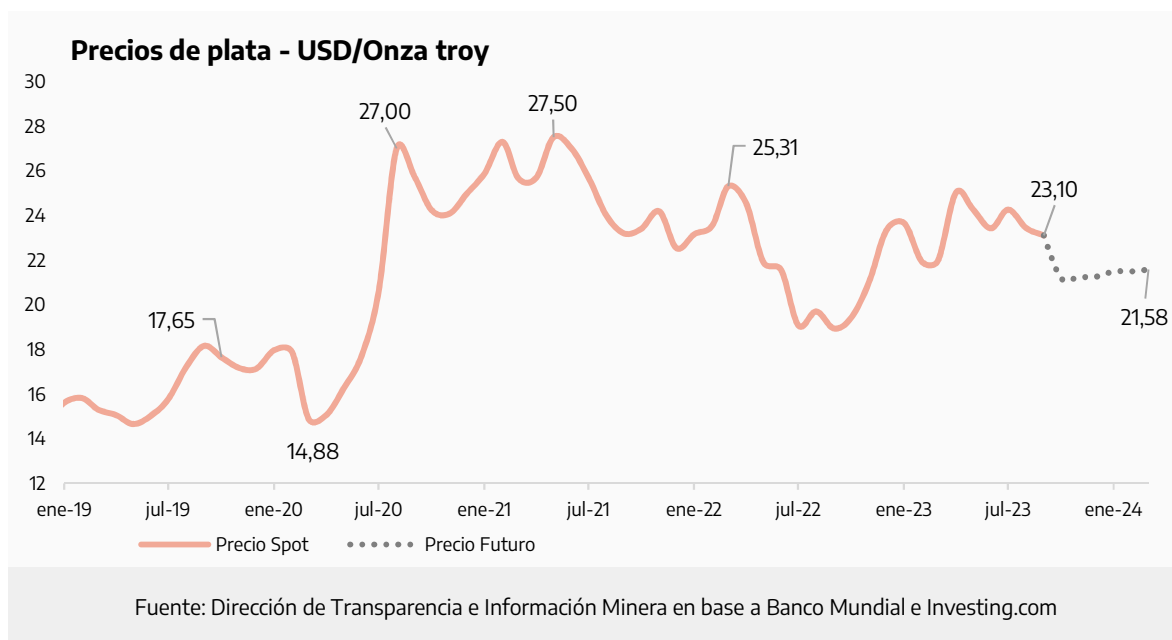


<sup>1</sup> Fuente: Oro, Plata y Cobre: Banco Mundial / Carbonato de litio: Fastmarkets

# Plata

**El precio de la plata en el mes de septiembre promedió los 23,1 USD/Ozt, teniendo una caída del 1,4% con respecto al mes anterior y un crecimiento del 22,0% con respecto a septiembre de 2022.** El precio promedio de la plata en los primeros 9 meses de 2023 alcanzó los 23,5 USD/Ozt, siendo este valor un 6,7% superior al precio promedio del mismo periodo de 2022 (22,0 USD/Ozt).

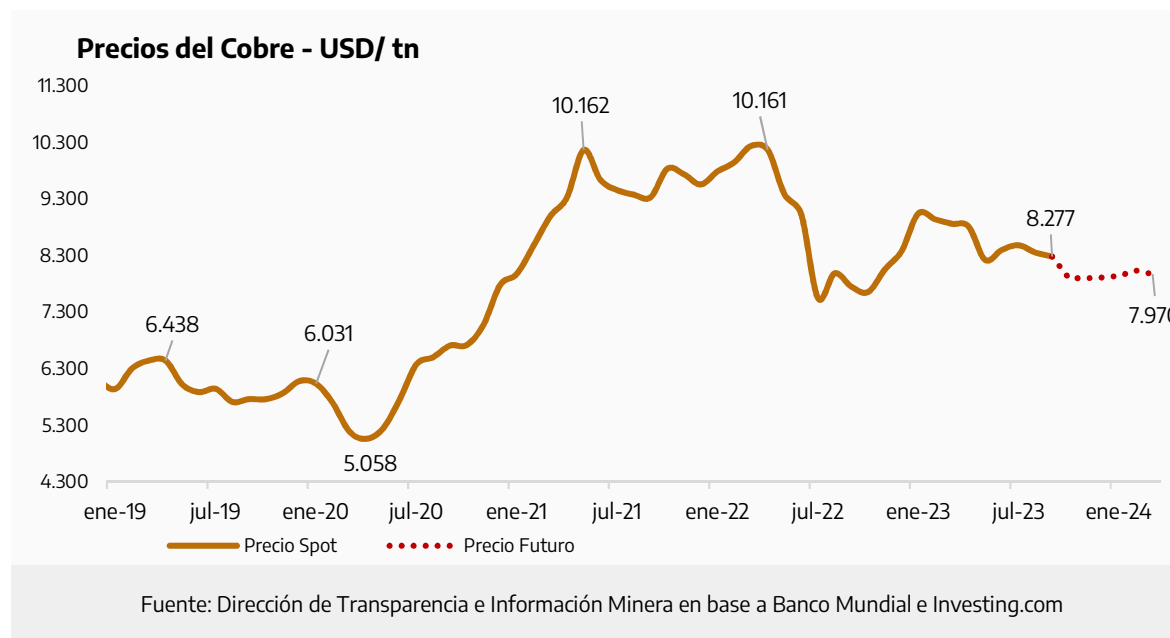
La plata, caracterizada por ser un metal que se utiliza tanto para cobertura de valor como para usos industriales, se ve afectada en su precio por la política monetaria por parte de la FED, además de la volatilidad financiera en los mercados. En septiembre, el precio de la plata reduce su valor en un contexto de perspectivas de endurecimiento de la política monetaria de Estados Unidos para los próximos trimestres de 2023 y 2024. La expectativa de una política monetaria más contractiva por parte de la FED genera que, para los próximos meses, se proyecte un nivel de precios futuros de la plata inferior a su precio promedio en septiembre.



# Cobre

**El precio del cobre en el mes de septiembre promedió los 8.277 USD/tn, marcando una caída del 0,9% con respecto al mes anterior y un crecimiento del 6,9% con respecto a septiembre de 2022.** El precio promedio del cobre en los primeros 9 meses de 2023 alcanzó los 8.595 USD/tn, siendo este valor un 5,4% inferior al precio promedio del mismo periodo de 2022 (9.088 USD/tn).

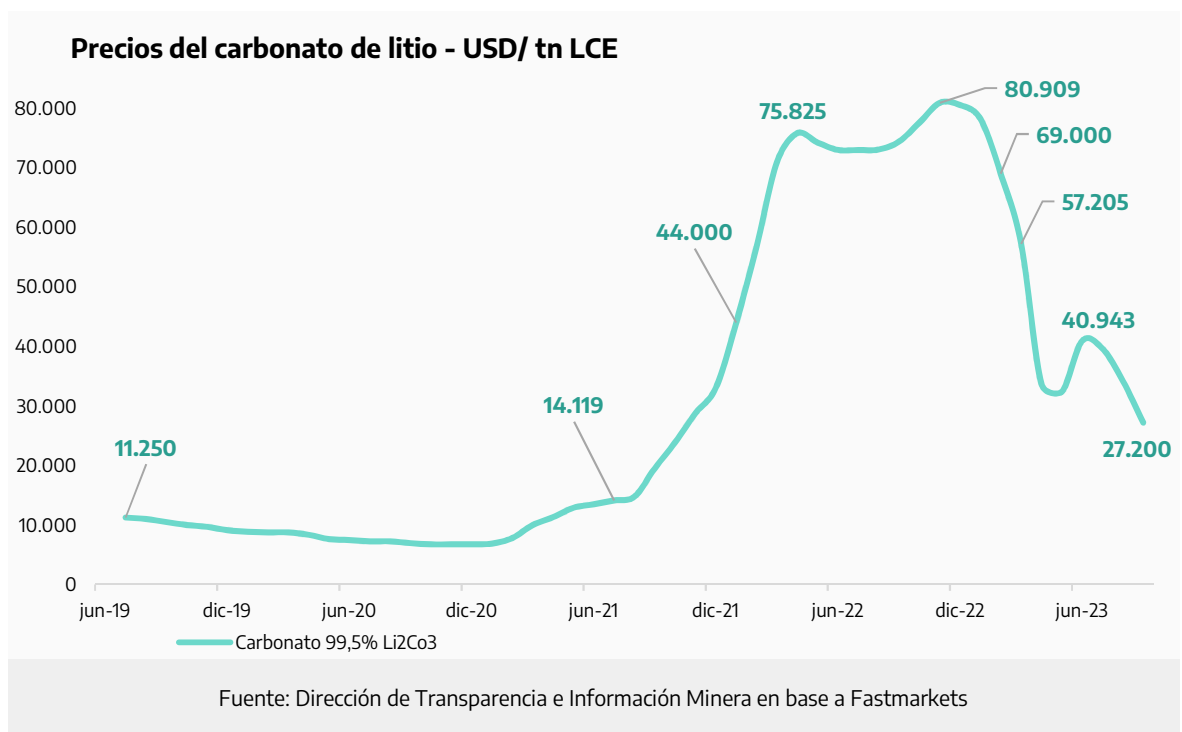
Son varios los puntos que incidieron en la caída del precio del metal rojo en septiembre de 2023. Las expectativas de futuros aumentos en la tasa de referencia de la FED en los próximos trimestres de 2023 y 2024, sumado a un incremento de la oferta del metal refinado en China, fueron los factores centrales en la baja en el precio del cobre. La incertidumbre debido a la política monetaria de la FED para la última parte de 2023 y la perspectiva de desaceleración de la actividad económica para los próximos trimestres generan que, para los próximos meses, se proyecte un nivel de precios futuros del cobre inferior a su precio promedio en septiembre.



# Litio

**El precio del Carbonato de Litio CIF Asia (China, Japón y Corea del Sur) en el mes de septiembre promedió los 27.200 USD/tn LCE, marcando una caída del 20,5% con respecto al mes anterior y del 63,4% con respecto a septiembre de 2022.** El precio del carbonato de litio se ubica en niveles de finales de 2021, teniendo en septiembre de 2023 su octava caída en el año. El precio promedio del litio en los primeros 9 meses de 2023 alcanzó los 45.824 USD/tn LCE, siendo este valor un 33,0% inferior al precio promedio del mismo periodo de 2022 (68.360 USD/tn LCE).

La demanda de carbonato de litio para la fabricación de baterías para vehículos eléctricos (VE) en China se encuentra estancada sin iniciar su crecimiento estacional, teniendo expectativas de lenta recuperación para los próximos meses de 2023 debido a una demanda menos sólida de vehículos eléctricos en China (con desaceleración de su economía) y los principales mercados del mundo (principalmente EE.UU., afectado el consumo por su política monetaria). Esta lenta demanda tiene como contraparte un exceso de oferta en el mercado de carbonato, incidiendo en la baja de los precios. La puesta en marcha de nuevos proyectos para la producción de este metal en el mundo, con capacidad de ampliar la oferta limitada que posee el litio a mediados de 2023, seguirá siendo un factor de moderación de los precios para los próximos trimestres.



## ANEXO

Fuentes: Oro, Plata y Cobre: Banco Mundial / Litio: Fastmarkets

Mes	Oro	Plata	Cobre	Carbonato de litio
	USD/Oz	USD/Oz	USD/tn	USD/tn LCE
sep-21	1.775	23,2	9.325	19.523
oct-21	1.777	23,4	9.829	23.875
nov-21	1.822	24,2	9.729	28.784
dic-21	1.790	22,5	9.551	33.050
ene-22	1.816	23,2	9.782	44.000
feb-22	1.856	23,5	9.943	56.713
mar-22	1.948	25,3	10.231	70.978
abr-22	1.937	24,6	10.161	75.825
may-22	1.849	21,9	9.377	74.250
jun-22	1.837	21,6	9.024	73.000
jul-22	1.733	19,1	7.545	73.000
ago-22	1.765	19,7	7.982	73.063
sep-22	1.681	18,9	7.746	74.409
oct-22	1.664	19,4	7.651	77.579
nov-22	1.725	21,0	8.050	80.909
dic-22	1.798	23,3	8.375	80.545
ene-23	1.898	23,7	9.038	78.227
feb-23	1.855	21,9	8.937	69.000
mar-23	1.913	22,0	8.856	57.205
abr-23	2.000	25,0	8.809	33.667
may-23	1.992	24,3	8.217	32.370
jun-23	1.943	23,4	8.397	40.943
jul-23	1.951	24,3	8.477	39.603
ago-23	1.919	23,4	8.349	34.199
sep-23	1.916	23,1	8.277	27.200
<b>Precios anuales promedio</b>				
2020	1.770	20,5	6.174	7.624
2021	1.800	25,2	9.317	16.373
2022	1.801	21,8	8.822	71.189
2023	1.932	23,5	8.595	45.824





Ministerio de Economía  
Argentina

Secretaría de Minería

