

Informe Mensual

Exportaciones Mineras de Argentina

Octubre 2023

Dirección de Transparencia e Información Minera
Subsecretaría de Desarrollo Minero



AUTORIDADES

Presidencia de la Nación

Dr. Abg. Alberto Fernández

Ministro de Economía

Dr. Sergio Tomás Massa

Secretaría de Minería

Dra. María Fernanda Ávila

Subsecretaría de Desarrollo Minero

Dra. Pamela Verónica Morales

Director Nacional de Promoción y Economía Minera

Lic. Jorge Matías González

Directora de Economía Minera

Geol. Marina Corvalán

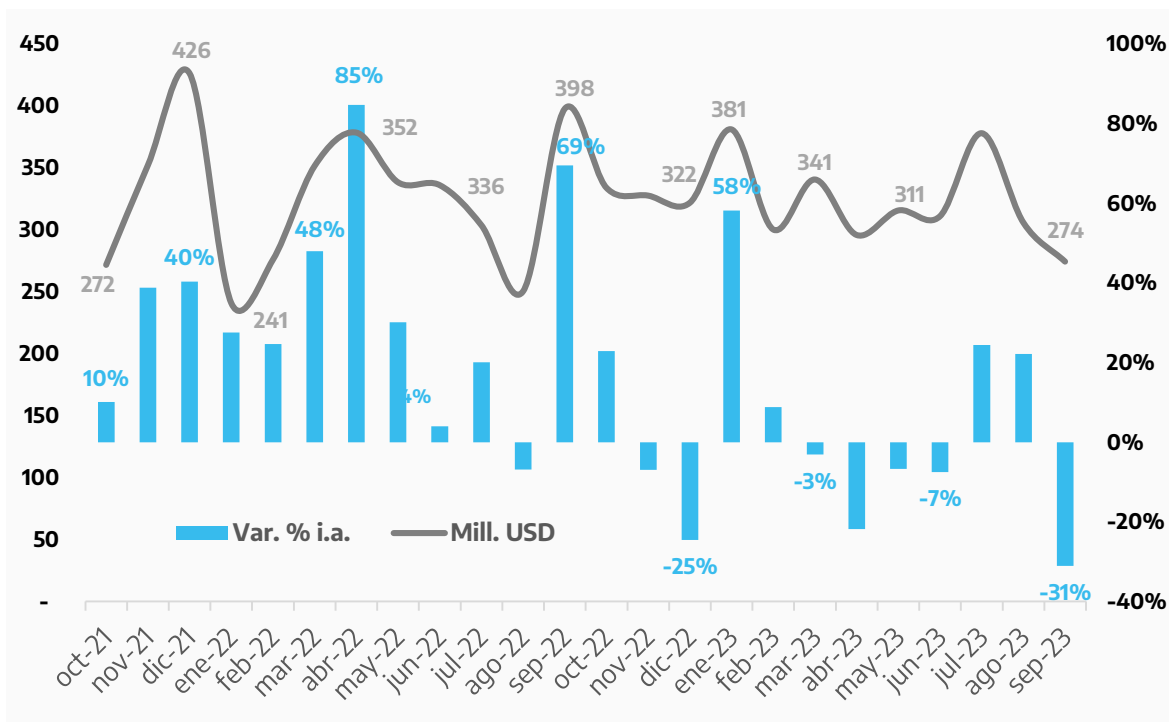
Director de Transparencia e Información Minera

Lic. Gonzalo Luis Fernández



Exportaciones mineras de los últimos 24 meses

En millones USD FOB



Fuente: Dirección de Transparencia e Información Minera con base Aduana.

Las exportaciones de minerales del mes de septiembre de 2023 totalizaron USD 274 millones, acumulando un total de USD 2.903 millones durante los primeros 9 meses del 2023.

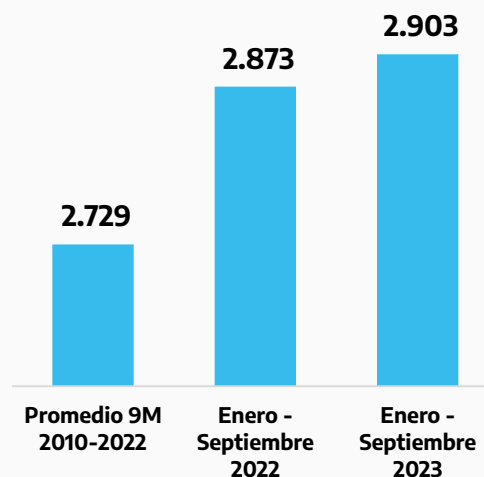
Dados estos montos, las exportaciones de productos mineros significaron el 5,2% de las exportaciones totales argentinas en septiembre de 2023 y el 5,8% en el acumulado de los primeros 9 meses de 2023.

Esto es equivalente a una caída interanual en valores de 31,0% para el mes de septiembre y un incremento interanual del 1,0% para el acumulado del año. Además, el acumulado de 2023 se sitúa un 6,4% por encima del nivel promedio de 2010 - 2022 en estos meses.

De esta manera, las exportaciones mineras alcanzaron el nivel más alto desde 2013 para el acumulado de los primeros 9 meses del año, cuando las mismas habían contabilizado USD 2.910 millones.

Exportaciones de minerales acumuladas

En millones USD FOB



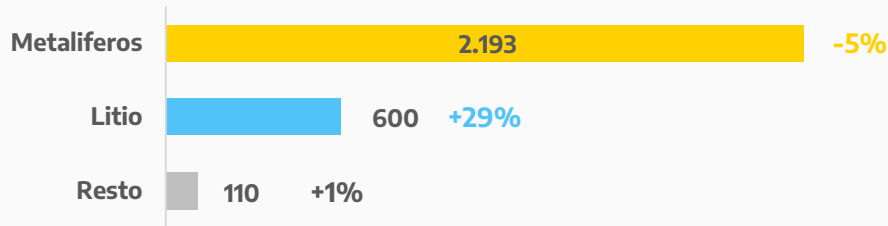
Fuente: Dirección de Transparencia e Información Minera con base Aduana.



Caracterización por productos

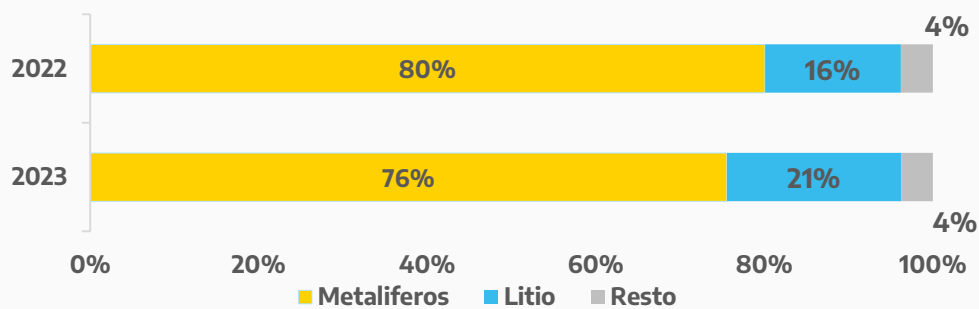
Exportaciones mineras por categoría

En millones USD FOB y Var. % i.a. Acum. primeros 9 meses 2023



Composición de las exportaciones mineras

En % sobre total de exportaciones mineras USD FOB, acum. primeros 9 meses 2023



Fuente: Dirección de Transparencia e Información Minera con base Aduana.

Minerales Metalíferos

Del total exportado **durante septiembre de 2023, USD 236 millones correspondieron a minerales metalíferos, lo que representó una caída interanual de 25,1% respecto al mismo mes de 2022 para esta categoría.** Esta clase de productos representaron el 85.9% de las exportaciones mineras totales del mes, destacándose la participación del oro con USD 169 millones (62% del total exportado) y la plata con USD 64 millones (23% del total). De los restantes USD 3 millones (1% del total exportado) fueron explicados por otros minerales metalíferos (ferroaleaciones y cinc mayormente).

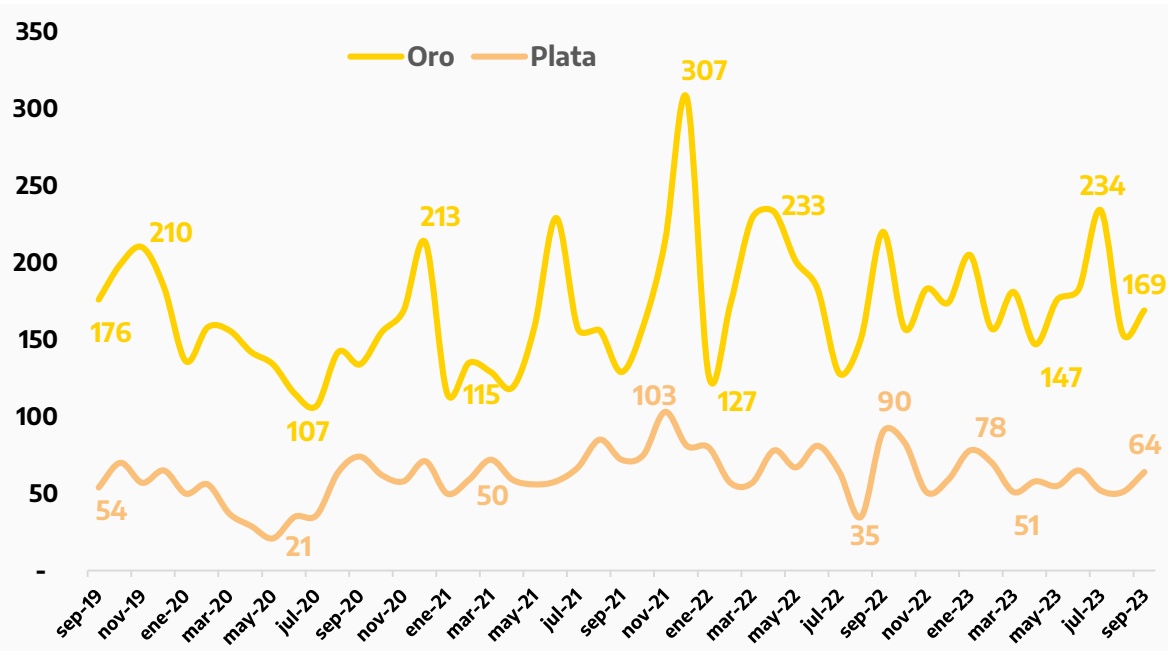
En septiembre, el valor de las exportaciones de oro tuvo una caída interanual del 23% (52 millones menos que en 2022), explicado por una disminución en los volúmenes exportados del 35%. **Las exportaciones de plata en el mes analizado cayeron un 29% interanual** (26 millones menos que en 2022), explicado por una disminución en los precios de exportación.

En el acumulado de los primeros 9 meses del año, los minerales metalíferos sumaron exportaciones por USD 2.193 millones. Esto implica una caída interanual del 5%, donde el oro aportó USD 1.606 millones (55% del total exportado), la plata USD 545 millones (19% del total exportado) y el resto de los minerales metalíferos USD 42 millones (1% del total exportado). Esto le permitió a este rubro representar el 76% de las exportaciones mineras totales. De esta manera, en los primeros 9 meses de 2023 el oro muestra una caída interanual del 2%, en los montos exportados, mientras que la plata cayó un 11% interanual.



Exportaciones de oro y plata

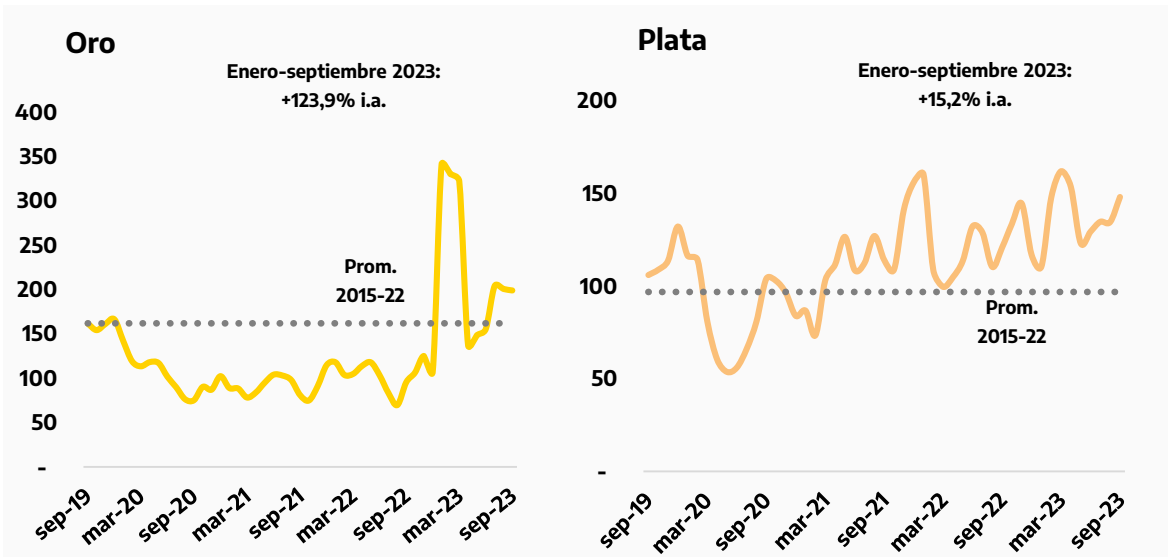
En millones USD FOB



Fuente: Dirección de Transparencia e Información Minera con base Aduana.

Cantidades exportadas – Oro y Plata

En índice de cantidades 2012=100 (media trimestral móvil)



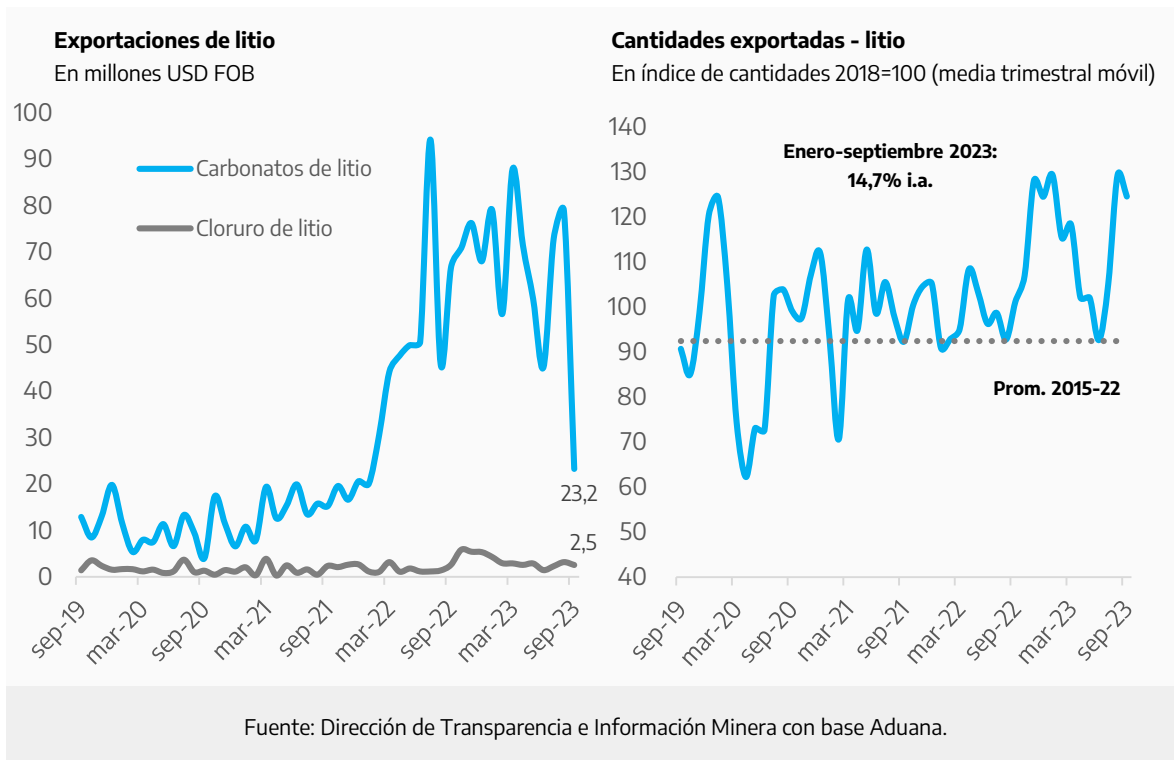
Fuente: Dirección de Transparencia e Información Minera con base Aduana.



Litio

Para el caso del litio, en septiembre se exportaron un total de USD 26 millones, lo que implicó una caída interanual en los montos exportados de 62,8%. En dicho mes el litio, de acuerdo a los minerales más exportados, ocupó la posición número tres desmejorando respecto al mes anterior, donde significaba la posición número dos. Así, **el litio explicó el 9% de las exportaciones mineras totales en el mes bajo análisis**. Esta caída interanual del valor exportado fue explicada por una disminución en los precios internacionales y también por una disminución en los volúmenes exportados.

Dado este último dato, en los primeros 9 meses del 2023 las ventas de litio al exterior alcanzaron los USD 600 millones, creciendo un 29% interanual, representando el 21% de las exportaciones mineras totales y siendo este dato de exportaciones en términos históricos la mejor posición para los primeros 9 meses de un año, siendo el acumulado del año 2022 el segundo año histórico con mayores montos exportados. En cuanto a las cantidades exportadas de litio, en el acumulado de lo que va del año exhibieron un incremento del 14,7%.



Fuente: Dirección de Transparencia e Información Minera con base Aduana.

Resto de las exportaciones

El resto de los productos mineros alcanzaron los USD 13 millones exportados en septiembre, lo que representa una disminución interanual del 7%. USD 10,6 millones correspondieron a minerales no metalíferos, destacándose boratos, ácido ortobórico y bentonita. Además se exportaron USD 2,4 millones de rocas de aplicación, donde cales explica el 72% del rubro. En el acumulado de los primeros 9 meses de 2023, el resto de las exportaciones alcanzaron los USD 110 millones, marcando un crecimiento interanual de 1%.



Principales destinos

Estados Unidos, Suiza, Corea del Sur y Canadá explicaron en septiembre el 81% (USD 221 millones) de los destinos de las exportaciones mineras totales, mientras que en el acumulado del año este porcentaje alcanzó el 65% (USD 1.889 millones) para los países seleccionados.

Las exportaciones mineras hacia estos 4 países estuvieron explicadas mayoritariamente por los minerales metalíferos, que representaron, para este grupo, el 92% del total de las ventas mineras al exterior en septiembre y el 92% en los primeros 9 meses del año.

A su vez, estos 4 destinos explicaron el 79% de las exportaciones metalíferas totales en los primeros 9 meses de 2023. El 21% restante de las exportaciones de este rubro tuvieron como destino principalmente los países India, Bélgica, Perú, Alemania y China.

Principales destinos de las exportaciones mineras totales

País	Septiembre de 2023			Acum. 9M 2023		
	Mill. USD FOB	% del total	Var. % i.a.	Mill. USD FOB	% del total	Var. % i.a.
Estados Unidos	94	34%	54%	567	20%	-11%
Suiza	81	30%	-35%	846	29%	6%
Corea del Sur	25	9%	-4%	196	7%	24%
Canadá	22	8%	-41%	280	10%	3%
Bélgica	15	5%	-19%	74	3%	-11%
China	8	3%	-65%	241	8%	16%
Brasil	8	3%	43%	52	2%	3%
Resto	22	8%	-79%	646	22%	-3%

Fuente: Dirección de Transparencia e Información Minera con base Aduana.

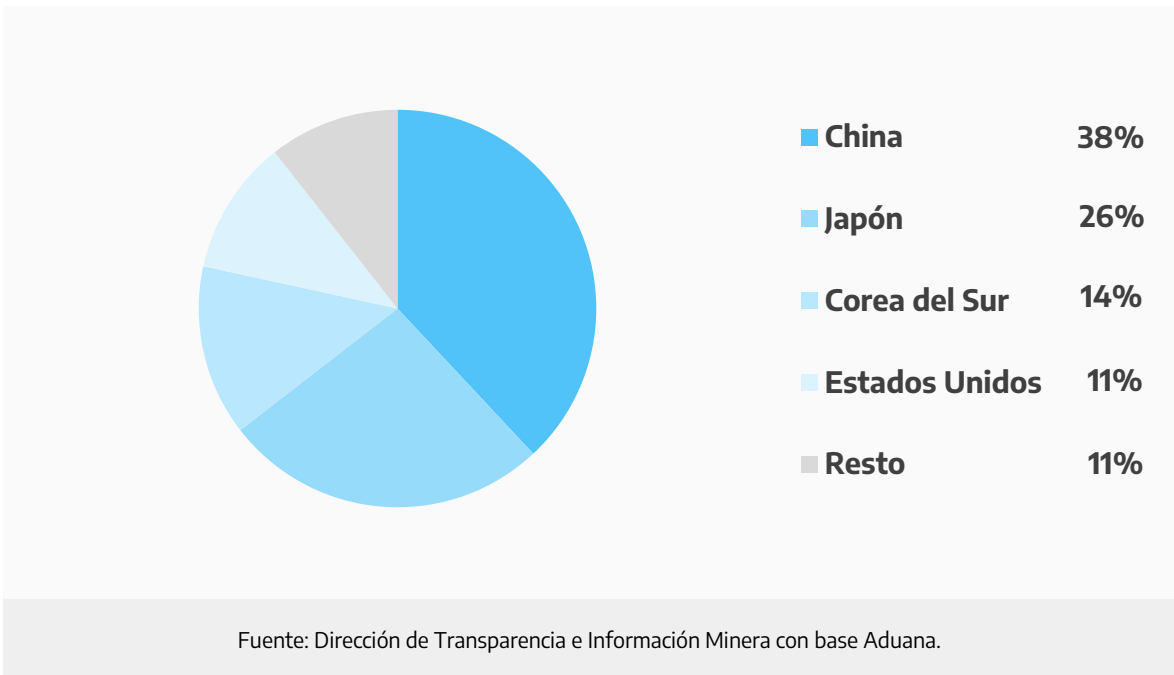
Por parte del litio, al igual que en los minerales metalíferos, las exportaciones se ven concentradas en un número reducido de destinos. **Estados Unidos, China, Corea del Sur y Alemania representaron el 95% de las exportaciones de litio en el mes de septiembre**, mientras que en el acumulado de los primeros 9 meses de 2023 el porcentaje fue del 89% (siendo conformado por Estados Unidos, China, Corea del Sur y Japón).

Se destaca que España y Francia incrementaron su participación en las exportaciones de litio un 221% y 49% respectivamente en los primeros 9 meses de 2023 respecto al mismo periodo del 2022.



Destinos de las exportaciones de litio

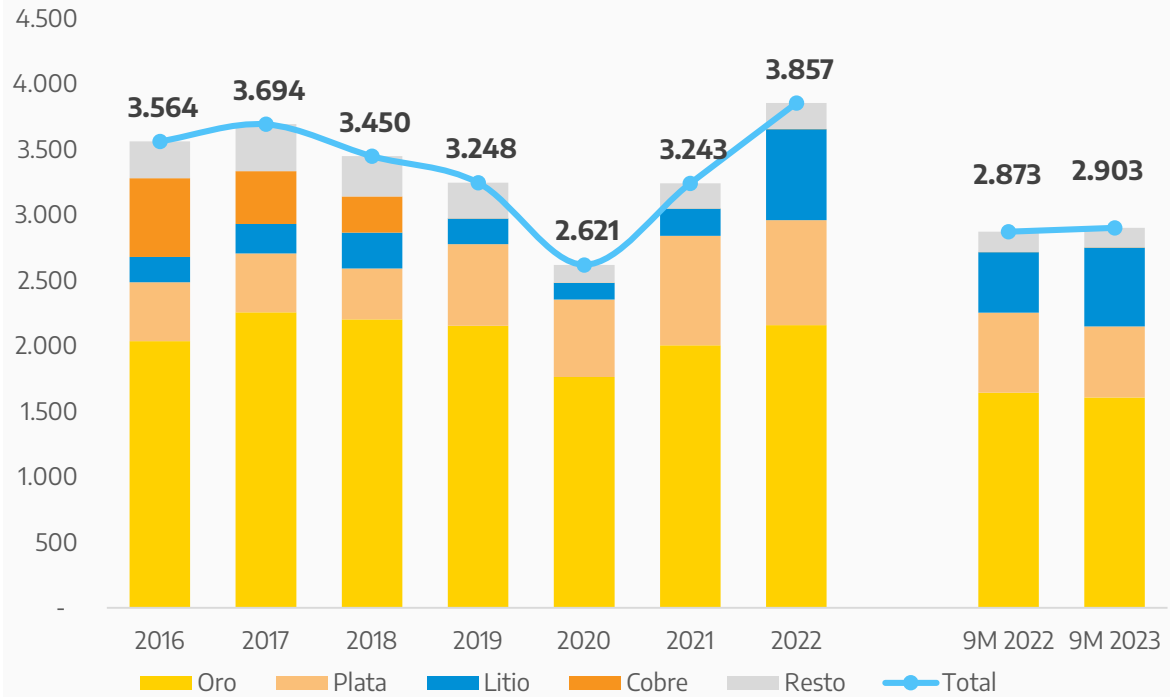
En % sobre total de exportaciones de litio USD FOB, acum. primeros 9 meses de 2023



Anexo Estadístico

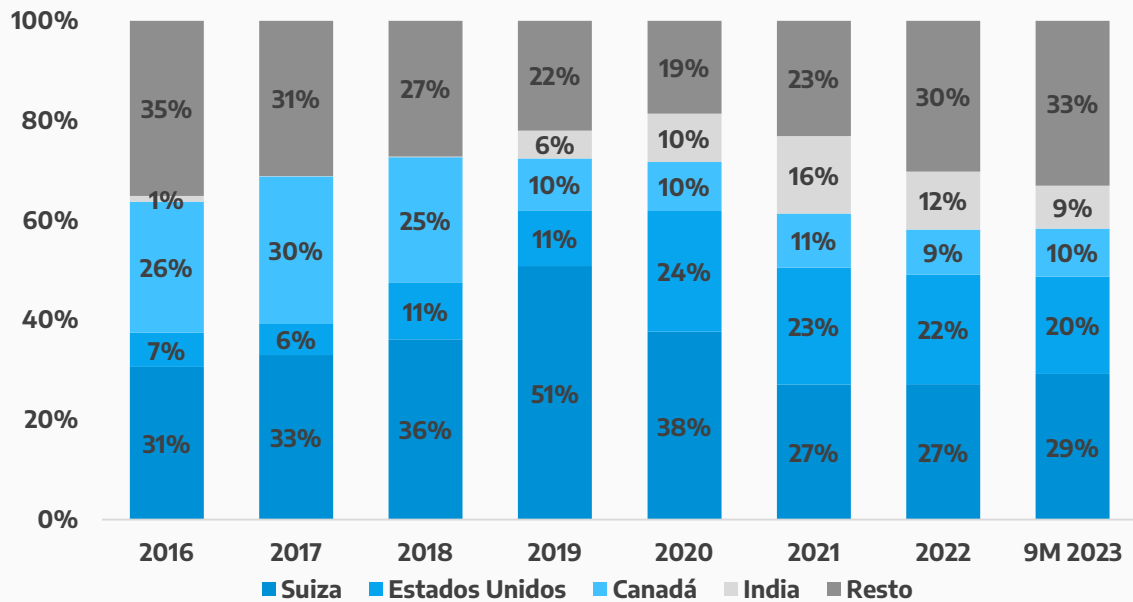
Exportaciones mineras de Argentina

En millones USD FOB



Principales destinos de las exportaciones mineras de Argentina

En % sobre total exportaciones mineras nacionales USD FOB



Fuente: Dirección de Transparencia e Información Minera con base Aduana.





Ministerio de Economía
Argentina

Secretaría de Minería

