

Informe Mensual

Empleo por Provincia de la Minería Argentina

Octubre 2023

Dirección de Transparencia e Información Minera
Subsecretaría de Desarrollo Minero



Ministerio de Economía
Argentina

Secretaría de Minería

AUTORIDADES

Presidente de la Nación

Dr. Alberto Ángel Fernández

Ministro de Economía

Dr. Sergio Tomás Massa

Secretaría de Minería

Dra. María Fernanda Ávila

Subsecretaría de Desarrollo Minero

Dra. Pamela Verónica Morales

Director Nacional de Promoción y Economía Minera

Lic. Jorge Matías González

Directora de Economía Minera

Geol. Marina Corvalán

Director de Transparencia e Información Minera

Lic. Gonzalo Luis Fernández



Empleo por provincia

En junio de 2023 el 79,8% del empleo minero es explicado por 7 provincias. **Santa Cruz se encuentra en primer lugar con 9.025 puestos, seguida de Salta con 4.869 trabajadores mineros.** Estas dos provincias acumulan el 35,3% del empleo minero total.

En cuanto a **las provincias de la región Pampeana (Buenos Aires y Córdoba), acumulan 6.824 trabajadores** (17,4% del empleo minero total). Dentro de la región NOA aparecen **Jujuy y Catamarca con 3.491 y 2.578 puestos respectivamente**, concentrando el 15,4% del empleo minero total. Dentro de la región Cuyo aparece **San Juan con 4.602 puestos**, concentrando el 11,7% del empleo minero total.

En junio se registraron 39.329 empleos en el sector minero argentino, incrementándose en 2.603 puestos adicionales en comparación con el mismo mes de 2022. Este **crecimiento interanual del 7,1%** fue explicado en mayor medida por la provincia de Salta, que registró en su nómina de trabajadores mineros un aumento interanual del 42,0% (1.440 nuevos empleos mineros). 634 de estos nuevos empleos correspondieron al rubro de Servicios mineros y actividades relacionadas.

Detrás le sigue la provincia de Catamarca, que evidenció un aumento respecto a junio de 2022 del 27,7% (559 nuevos empleos en el sector). Luego de esta, las provincias con mayor crecimiento interanual en junio en el empleo minero fueron La Rioja (46,4%), Rio Negro (26,5%), Jujuy (17,1%), CABA (15,1%), Buenos Aires (9,4%) y Córdoba (4,3%).

En el mes bajo análisis, **las remuneraciones percibidas por la minería en Argentina alcanzaron los 843,5 mil pesos**, teniendo un incremento interanual del 114,1%. De esta manera, un empleado minero en el país ganó en promedio 1,8 veces más que el promedio de los salarios del sector privado registrado (SPR) nacional. Estos montos se ven afectados por efecto del sueldo anual complementario, que eleva sus valores. El impacto del aguinaldo se puede observar en todo el informe.

Resumen de indicadores junio 2023

39.329

Puestos de trabajo
+7,1%
Var. % i.a

\$ 843.493

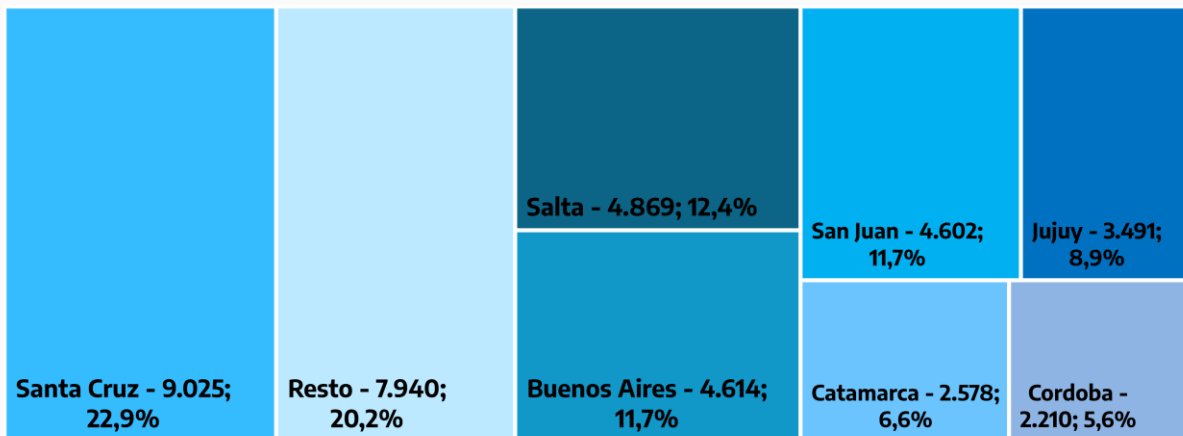
Remuneración promedio del empleo minero nacional
x1,8
Veces el salario promedio del SPR nacional

4.495

Empleo femenino
+19,7%
Var. % i.a

Composición por provincia del empleo minero, junio de 2023

En cantidad de puestos y % sobre el total.



Fuente: Dirección de Transparencia e Información Minera con base en SIACAM.



Santa Cruz

En junio de 2023 el empleo minero de la provincia de Santa Cruz alcanzó los 9.025 puestos de trabajo, lo que representa una disminución del 5,0% respecto al mismo mes de 2022. Estos datos hacen que **esta sea la principal provincia minera en términos de puestos de trabajo con el 22,9% del empleo minero total.**

En junio, la minería representó el 14,9% del total del empleo privado registrado en la provincia. El empleo vinculado a los proyectos metalíferos en producción explicó 61,7% del empleo minero (5.572 puestos), cayendo un 6,7% respecto a los 5.973 puestos de junio de 2022.

Esta caída fue acompañada por un aumento interanual del 22,3% (118 puestos nuevos) en el rubro de exploración y financiación de la minería metalífera y por una disminución interanual del 17,0% en el rubro de servicios mineros.

En junio el empleo femenino en la minería de la provincia alcanzó los 782 puestos de trabajo, haciendo que las mujeres expliquen en un 8,7% del empleo minero total en Santa Cruz. **En términos interanuales los puestos de trabajo ocupados por mujeres crecieron un 2,8%** (por debajo del incremento del 19,7% a nivel país).

En el mes bajo análisis, **las remuneraciones promedio percibidas por el sector minero en la provincia de Santa Cruz alcanzaron los 1,16 millones de pesos**, teniendo un incremento interanual del 108,0%. De esta manera, tomando los datos del Sistema Integrado Previsional Argentino (SIPA de aquí en adelante), un empleado minero en la provincia ganó en promedio 2,5 veces más que el promedio de los salarios del sector privado registrado (SPR) nacional.

Resumen de indicadores junio 2023

9.025

Puestos de trabajo
-5,0%
Var. % i.a

\$ 1.163.222

Remuneración promedio del empleo minero provincial
x2,5
Veces el salario promedio del SPR nacional

782

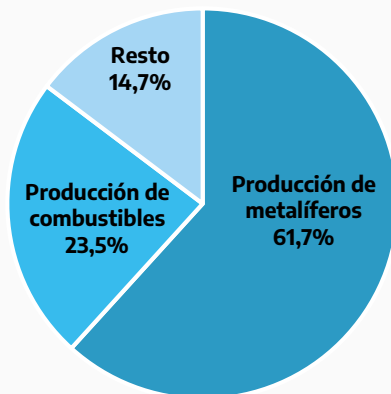
Empleo femenino
+2,8%
Var. % i.a

14,9%

Porcentaje del empleo privado registrado explicado por la minería en la provincia

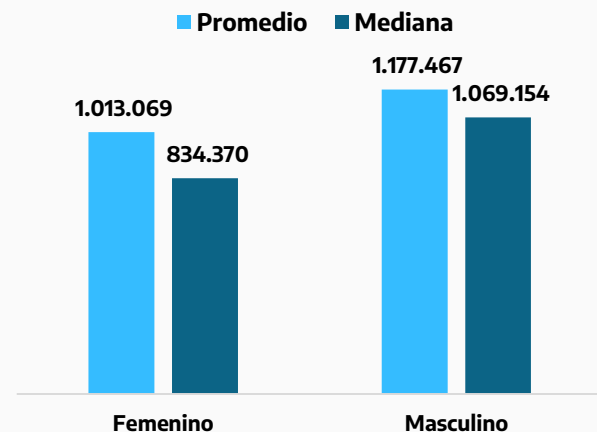
Composición del empleo minero de Santa Cruz, a junio 2023

En % sobre total de empleo



Remuneración promedio y mediana de la minería, por género a junio 2023

En pesos corrientes



Fuente: Dirección de Transparencia e Información Minera con base en SIACAM.



San Juan

En junio de 2023 el empleo minero de la provincia de San Juan alcanzó los 4.602 puestos de trabajo, lo que representa una disminución del 11,8% interanual. La cantidad de puestos de trabajo en el sector en San Juan hacen que **la provincia explique el 11,7% del empleo minero total**.

En junio la minería representó el 5,6% del total del empleo privado registrado en San Juan. Los puestos de trabajo vinculados a los proyectos metalíferos en producción explicaron el 47,3% del empleo minero (2.175 puestos), cayendo un 11,5% interanual. Esta caída fue acompañada por disminuciones en los rubros de exploración y financiación de la minería metalífera y servicios mineros, disminuyendo un 9,7% y 16,9% interanual la cantidad de puestos de trabajo respectivamente

En junio el empleo femenino en la minería de la provincia alcanzó los 493 puestos de trabajo, teniendo una participación del 10,7% en el empleo minero total en San Juan. **En términos interanuales los puestos de trabajo ocupados por mujeres disminuyeron un 6,8%** (por debajo del aumento 19,7% a nivel país).

En el mes bajo análisis, **las remuneraciones promedio percibidas por el sector minero en la provincia de San Juan alcanzaron los 1,09 millones de pesos**, teniendo un incremento interanual del 125,7%. De esta manera, tomando datos del SIPA, un empleado minero en la provincia ganó en promedio 2,4 veces más que el promedio de los salarios del sector privado registrado (SPR) nacional.

Resumen de indicadores junio 2023

4.602

Puestos de trabajo
-11,8%
Var. % i.a

\$ 1.085.890

Remuneración promedio del empleo minero provincial
x2,4
Veces el salario promedio del SPR nacional

493

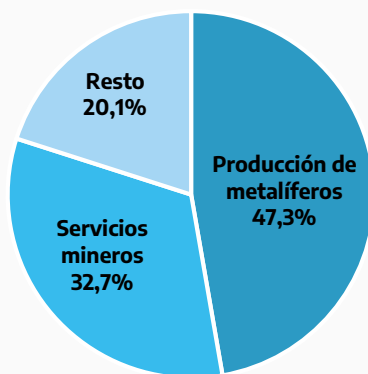
Empleo femenino
-6,8%
Var. % i.a

5,6%

Porcentaje del empleo privado registrado explicado por la minería en la provincia

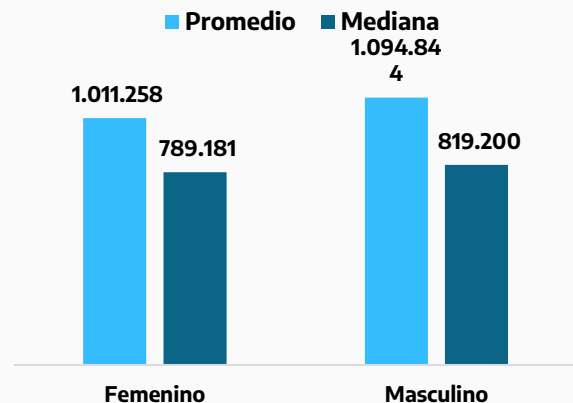
Composición del empleo minero de San Juan, a junio 2023

En % sobre total de empleo



Remuneración promedio y mediana de la minería, por género a junio 2023

En pesos corrientes



Fuente: Dirección de Transparencia e Información Minera con base en SIACAM.



Catamarca

En junio de 2023 el empleo minero de la provincia de Catamarca alcanzó los 2.578 puestos de trabajo, lo que representa un incremento del 27,7% interanual y la creación de 559 nuevos empleos en el sector respecto al mismo mes de 2022. La cantidad de puestos de trabajo en el sector en Catamarca hacen que **la provincia explique el 6,6% del empleo minero total**.

En junio la minería representó el 6,7% del total del empleo privado registrado en Catamarca. Los puestos de trabajo vinculados a la producción del litio explicaron el 40,7% del empleo minero (1.050 empleos), creciendo un 71,0% respecto a los 614 puestos de junio de 2022. Este incremento fue acompañado por aumentos en los rubros de producción de metalíferos y servicios mineros, que incrementaron un 7,0% y 12,3% interanual la cantidad de puestos de trabajo respectivamente.

En junio el empleo femenino en la minería de la provincia alcanzó los 457 puestos de trabajo, lo que explica un 17,7% del empleo minero total en Catamarca. **En términos interanuales los puestos de trabajo ocupados por mujeres crecieron un 57,6%**, (por encima del incremento del 19,7% a nivel país), sumando 167 mujeres al empleo minero en este período.

En el mes bajo análisis, **las remuneraciones promedio percibidas por el sector minero en la provincia de Catamarca alcanzaron los 832,6 mil pesos**, teniendo un incremento interanual del 132,5%. De esta manera, tomando datos del SIPA, un empleado minero en la provincia ganó en promedio 1,8 veces más que el promedio de los salarios del sector privado registrado (SPR) nacional.

Resumen de indicadores junio 2023

2.578

Puestos de trabajo
+27,7%
Var. % i.a

\$ 832.564

Remuneración promedio del empleo minero provincial
x1,8
Veces el salario promedio del SPR nacional

457

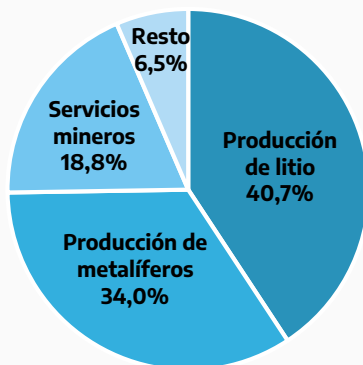
Empleo femenino
+57,6%
Var. % i.a

6,7%

Porcentaje del empleo privado registrado explicado por la minería en la provincia

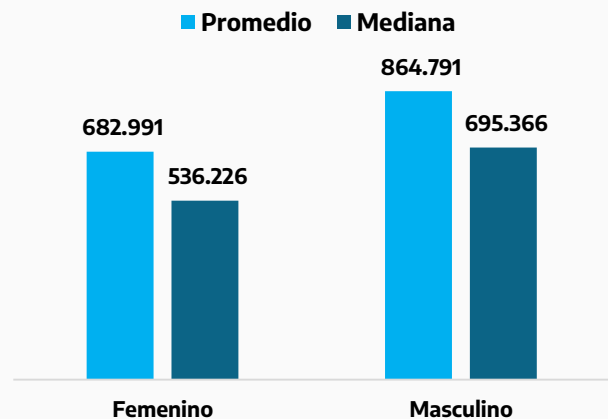
Composición del empleo minero de Catamarca, a junio 2023

En % sobre total de empleo



Remuneración promedio y mediana de la minería, por género a junio 2023

En pesos corrientes



Fuente: Dirección de Transparencia e Información Minera con base en SIACAM.



Salta

En junio de 2023 el empleo minero de la provincia de Salta alcanzó los 4.869 puestos de trabajo, lo que representa un incremento del 42,0% interanual y la creación de 1.440 nuevos empleos en el sector respecto al mismo mes de 2022. La cantidad de puestos de trabajo en el sector en Salta hacen que **la provincia explique el 12,4% del empleo minero total**.

En junio la minería representó el 3,9% del total del empleo privado registrado en Salta. El empleo vinculado a los servicios y actividades relacionadas con la minería explicó 36,1% del empleo minero (1.759 puestos), creciendo un 56,4% respecto a los 1.125 puestos de junio de 2022. Este incremento fue acompañado por aumentos en los rubros de exploración y financiación del litio y producción de metalíferos, que incrementaron un 81,4% y 21,5% interanual la cantidad de puestos de trabajo respectivamente, sumando 480 y 156 nuevos empleos en un año.

En junio el empleo femenino en la minería de la provincia alcanzó los 840 puestos de trabajo, lo que explica un 17,3% del empleo minero total en Salta. **En términos interanuales los puestos de trabajo ocupados por mujeres crecieron un 67,7%** (por encima del incremento del 19,7% a nivel país), sumando 339 mujeres al empleo minero en este período.

En el mes bajo análisis, **las remuneraciones promedio percibidas por el sector minero en la provincia de Salta alcanzaron los 801,9 mil pesos**, teniendo un incremento interanual del 134,2%. De esta manera, tomando datos del SIPA, un empleado minero en la provincia ganó en promedio 1,8 veces más que el promedio de los salarios del sector privado registrado (SPR) nacional.

Resumen de indicadores junio 2023

4.869

Puestos de trabajo
+42,0%
Var. % i.a

\$ 801.863

Remuneración promedio del empleo minero provincial
x1,8
Veces el salario promedio del SPR nacional

840

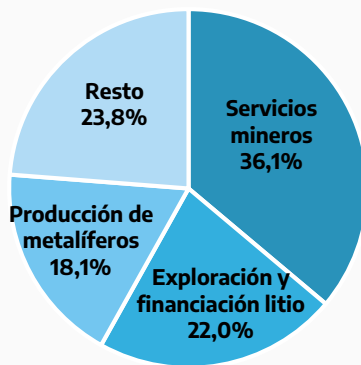
Empleo femenino
+67,7%
Var. % i.a

3,9%

Porcentaje del empleo privado registrado explicado por la minería en la provincia

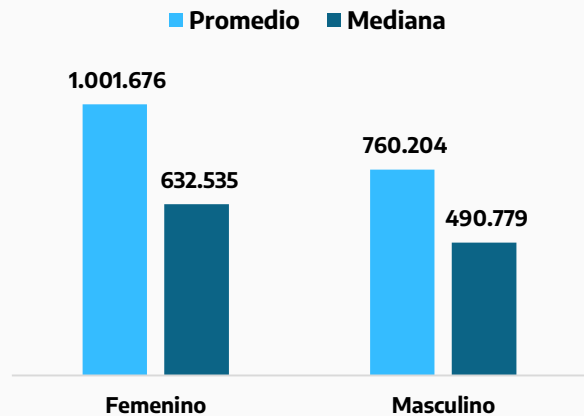
Composición del empleo minero de Salta, a junio 2023

En % sobre total de empleo



Remuneración promedio y mediana de la minería, por género a junio 2023

En pesos corrientes



Fuente: Dirección de Transparencia e Información Minera con base en SIACAM.



Jujuy

En junio de 2023 el empleo minero de la provincia de Jujuy alcanzó los 3.491 puestos de trabajo, lo que representa un incremento del 17,1% interanual y la creación de 509 nuevos empleos en el sector respecto al mismo mes de 2022. La cantidad de puestos de trabajo en el sector en Jujuy hacen que **la provincia explique el 8,9% del empleo minero total**.

En junio la minería representó el 5,9% del total del empleo privado registrado en Jujuy. El empleo vinculado a la producción del litio explicó 41,4% del empleo minero (1.446 puestos), creciendo un 15,5% respecto a los 1.252 puestos de junio de 2022.

Este incremento fue acompañado por aumentos en los rubros de producción de metalíferos y servicios mineros, que incrementaron un 19,4% y 30,1% interanual la cantidad de puestos de trabajo respectivamente, sumando 211 y 107 nuevos empleos en un año.

En junio el empleo femenino en la minería de la provincia alcanzó los 459 puestos de trabajo, lo que explica un 13,1% del empleo minero total en Jujuy. **En términos interanuales los puestos de trabajo ocupados por mujeres crecieron un 15,3%**, (por debajo del incremento del 19,7% a nivel país), sumando 61 mujeres al empleo minero en este período.

En el mes bajo análisis, **las remuneraciones promedio percibidas por el sector minero en la provincia de Jujuy alcanzaron los 821,6 mil pesos**, teniendo un incremento interanual del 133,1%. De esta manera, tomando datos del SIPA, un empleado minero en la provincia ganó en promedio 1,8 veces más que el promedio de los salarios del sector privado registrado (SPR) nacional.

Resumen de indicadores junio 2023

3.491

Puestos de trabajo
+17,1%
Var. % i.a

\$ 821.582

Remuneración promedio del empleo minero provincial
x1,8
Veces el salario promedio del SPR nacional

459

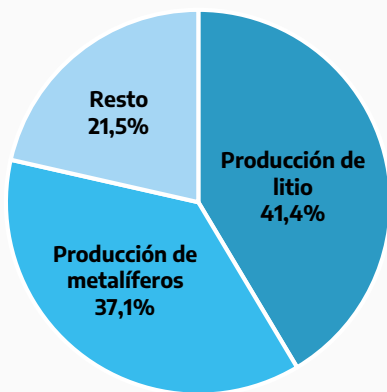
Empleo femenino
+15,3%
Var. % i.a

5,9%

Porcentaje del empleo privado registrado explicado por la minería en la provincia

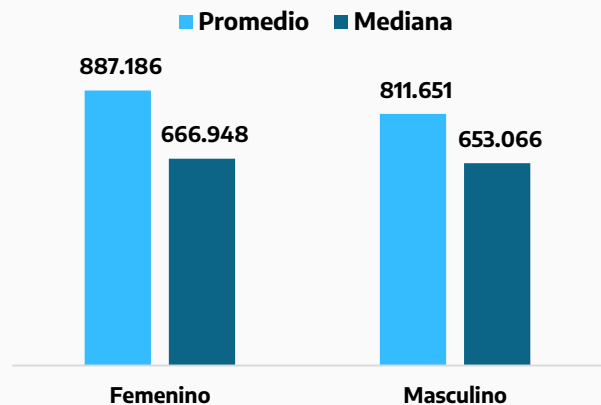
Composición del empleo minero de Jujuy, a junio 2023

En % sobre total de empleo



Remuneración promedio y mediana de la minería, por género a junio 2023

En pesos corrientes



Fuente: Dirección de Transparencia e Información Minera con base en SIACAM.



Buenos Aires

En junio de 2023 el empleo minero de la provincia de Buenos Aires alcanzó los 4.614 puestos de trabajo, lo que representa un incremento del 9,4% interanual y la creación de 395 nuevos empleos en el sector respecto al mismo mes de 2022. La cantidad de puestos de trabajo en el sector en Buenos Aires hacen que **la provincia explique el 11,7% del empleo minero total**.

En junio la minería representó el 0,2% del total del empleo privado registrado en Buenos Aires. El empleo vinculado a las rocas de aplicación explicó 50,7% del empleo minero (2.341 puestos), creciendo un 5,5% respecto a los 2.220 puestos de junio de 2022.

Este incremento fue acompañado por aumentos en los rubros de servicios mineros y producción de minerales no metalíferos, que incrementaron un 20,9% y 8,3% interanual la cantidad de puestos de trabajo respectivamente, sumando 248 y 53 nuevos empleos en un año.

En junio el empleo femenino en la minería de la provincia alcanzó los 381 puestos de trabajo, lo que explica un 8,3% del empleo minero total en Buenos Aires. **En términos interanuales los puestos de trabajo ocupados por mujeres crecieron un 32,3%**, (por encima del incremento del 19,7% a nivel país).

En el mes bajo análisis, **las remuneraciones promedio percibidas por el sector minero en la provincia de Buenos Aires alcanzaron los 602,7 mil pesos**, teniendo un incremento interanual del 109,1%. De esta manera, tomando datos del SIPA, un empleado minero en la provincia ganó en promedio 1,3 veces más que el promedio de los salarios del sector privado registrado (SPR) nacional.

Resumen de indicadores junio 2023

4.614

Puestos de trabajo
+9,4%
Var. % i.a

\$ 602.708

Remuneración promedio del empleo minero provincial
x1,3
Veces el salario promedio del SPR nacional

381

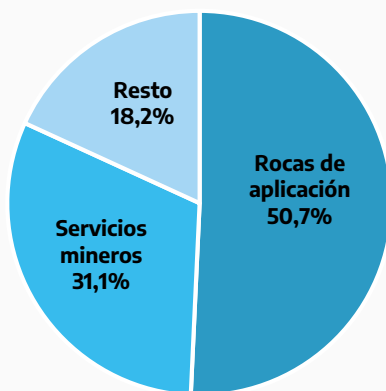
Empleo femenino
+32,3%
Var. % i.a

0,2%

Porcentaje del empleo privado registrado explicado por la minería en la provincia

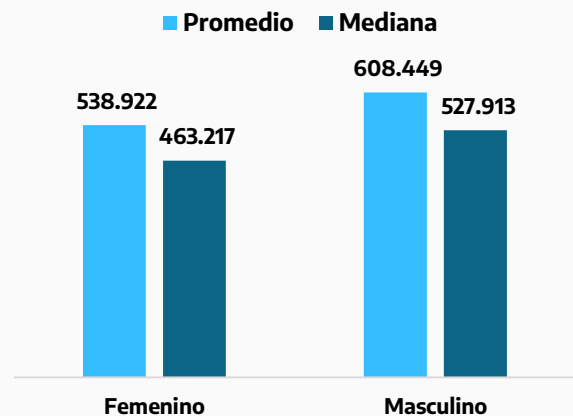
Composición del empleo minero de Buenos Aires, a junio 2023

En % sobre total de empleo



Remuneración promedio y mediana de la minería, por género a junio 2023

En pesos corrientes



Fuente: Dirección de Transparencia e Información Minera con base en SIACAM.



Córdoba

En junio de 2023 el empleo minero de la provincia de Córdoba alcanzó los 2.210 puestos de trabajo, lo que representa un incremento del 4,3% respecto al mismo mes de 2022 y la creación de 92 nuevos empleos en el sector. La cantidad de puestos de trabajo en el sector en Córdoba hacen que **la provincia explique el 5,6% del empleo minero total**.

En junio la minería representó el 0,4% del total del empleo privado registrado. El empleo vinculado a las rocas de aplicación explicó 55,3% del empleo minero (1.222 puestos), creciendo un 8,3% respecto a los 1.128 puestos de junio de 2022.

Este incremento fue acompañado por un aumento interanual del 12,4% en el rubro de producción de minerales no clasificados y por una disminución interanual del 3,5% en el rubro de servicios mineros.

En junio el empleo femenino en la minería de la provincia alcanzó los 202 puestos de trabajo, lo que explica un 9,1% del empleo minero total en Córdoba. **En términos interanuales los puestos de trabajo ocupados por mujeres crecieron un 6,3%** (por debajo del incremento del 19,7% a nivel país).

En el mes bajo análisis, **las remuneraciones promedio percibidas por el sector minero en la provincia de Córdoba alcanzaron los 407,2 mil pesos**, teniendo un incremento interanual del 130,3%. De esta manera, tomando datos del SIPA, un empleado minero en la provincia ganó en promedio 89,0% del promedio de los salarios del sector privado registrado (SPR) nacional.

Resumen de indicadores junio 2023

2.210

Puestos de trabajo
+4,3%
Var. % i.a

\$ 407.226

Remuneración promedio del empleo minero provincial
x0,9
Veces el salario promedio del SPR nacional

202

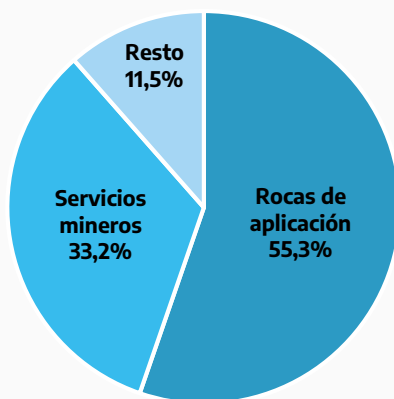
Empleo femenino
+6,3%
Var. % i.a

0,4%

Porcentaje del empleo privado registrado explicado por la minería en la provincia

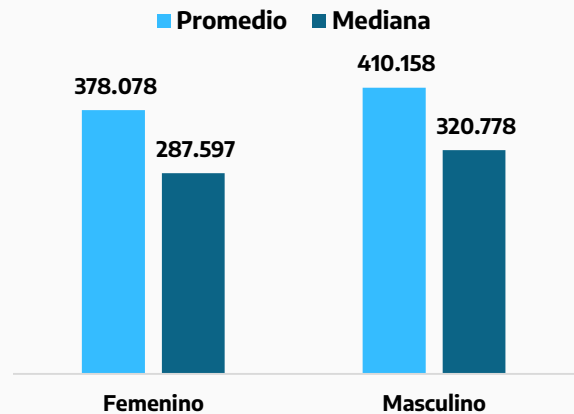
Composición del empleo minero de Córdoba, a junio 2023

En % sobre total de empleo



Remuneración promedio y mediana de la minería, por género a junio 2023

En pesos corrientes

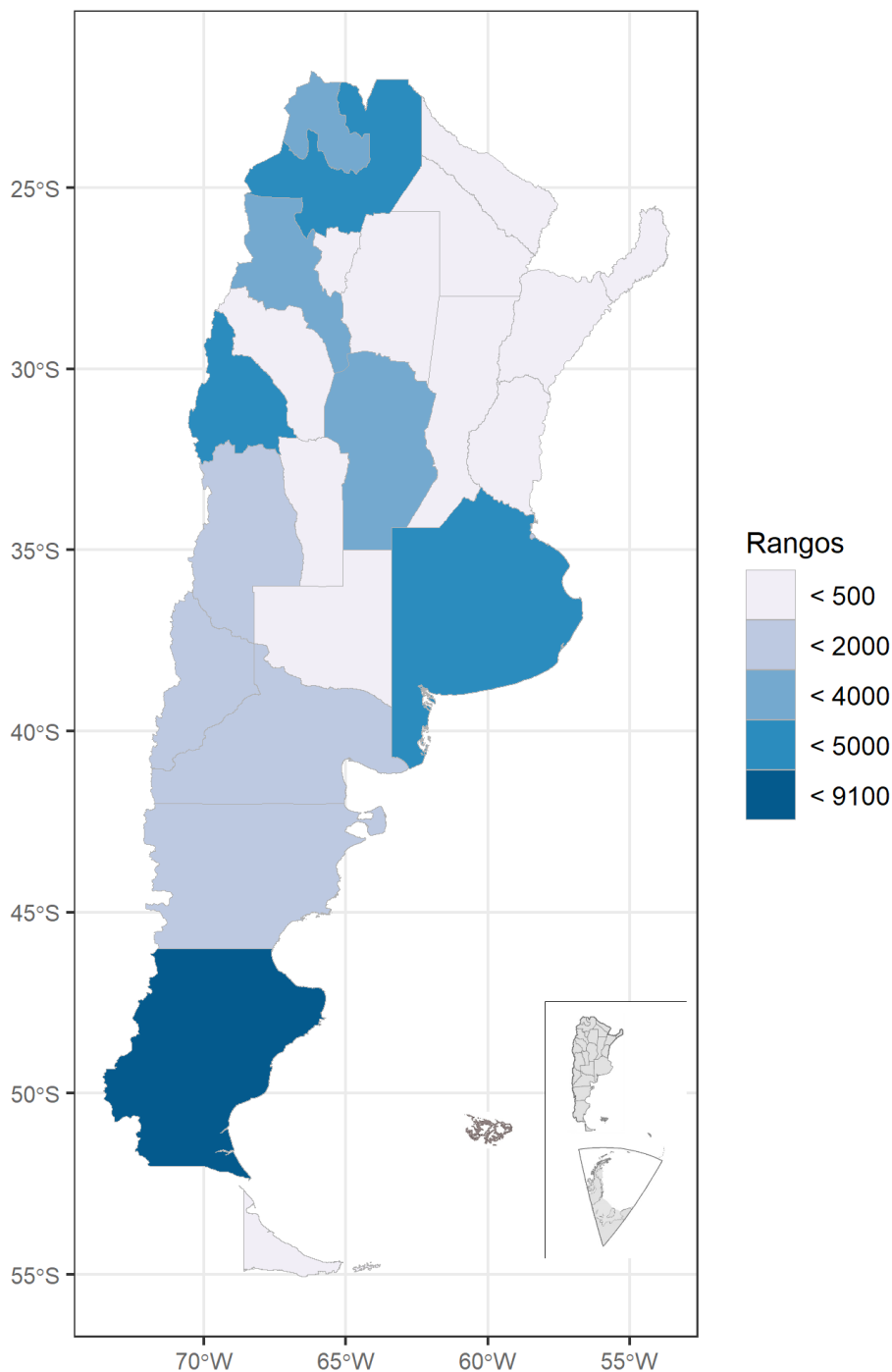


Fuente: Dirección de Transparencia e Información Minera con base en SIACAM.



Empleo en la minería argentina

Distribución de Puestos de trabajo por provincia (junio de 2023)



Fuente: Dirección de Transparencia e Información Minera con base en SIACAM.





Ministerio de Economía
Argentina

Secretaría de Minería