

**Informe Mensual**

# **Empleo Minero en Argentina**

Octubre 2023

---

**Dirección de Transparencia e Información Minera**  
Subsecretaría de Desarrollo Minero



# AUTORIDADES

## **Presidente de la Nación**

Dr. Alberto Ángel Fernández

## **Ministro de Economía**

Dr. Sergio Tomás Massa

## **Secretaría de Minería**

Dra. María Fernanda Ávila

## **Subsecretaría de Desarrollo Minero**

Dra. Pamela Verónica Morales

## **Director Nacional de Promoción y Economía Minera**

Lic. Jorge Matías González

## **Directora de Economía Minera**

Geol. Marina Corvalán

## **Director de Transparencia e Información Minera**

Lic. Gonzalo Luis Fernández



# Empleo minero – Junio 2023

**39.329**

Puestos de trabajo

**7,1%**

Var. % i.a.

**4.495**

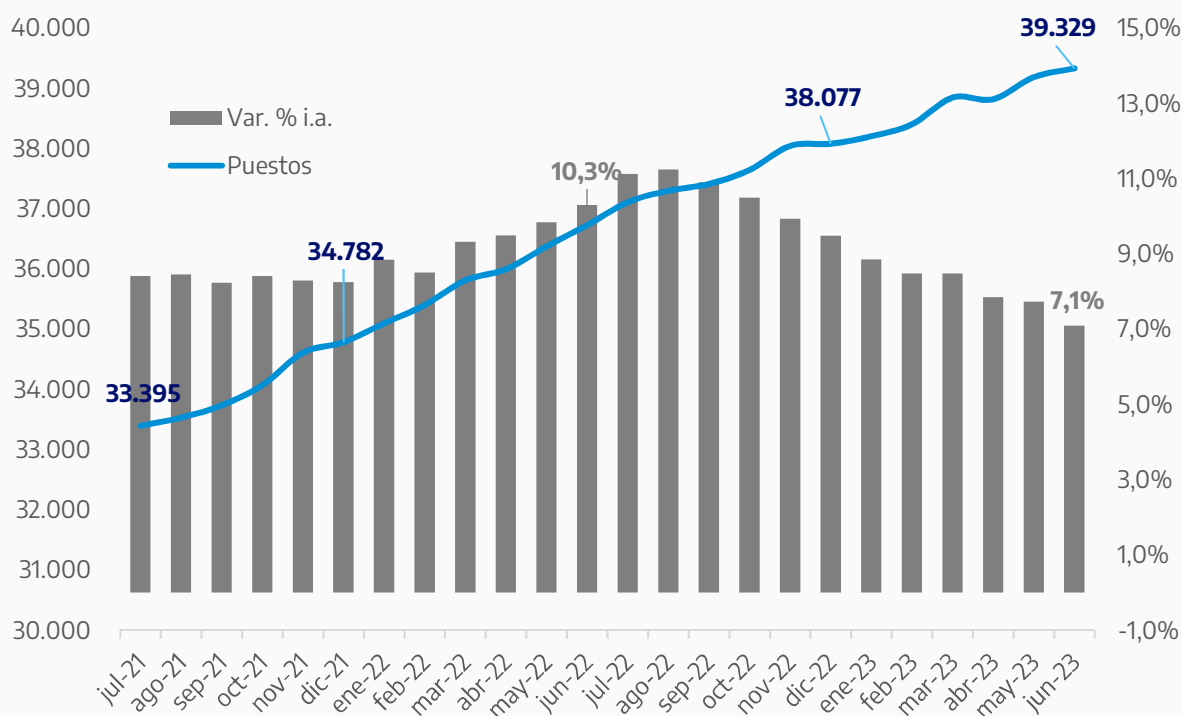
Empleo femenino

Durante el mes de **junio de 2023 el empleo minero en Argentina alcanzó los 39.329 puestos de trabajo**, lo que representó un crecimiento del 7,1% respecto a junio de 2022. Esta variación implica la creación de 2.603 puestos de trabajo formales directos en el sector en dicho periodo. Con este nivel de empleo en junio, la minería representó el 0,6% del empleo total del sector privado asalariado registrado.

De esta manera, el sector marca **30 meses consecutivos con incrementos interanuales en la cantidad de puestos de trabajo**, y ya superó ampliamente el piso de los 30.807 puestos que se registraron durante el comienzo de la pandemia en 2020.

## Empleo del sector minero en Argentina, últimos 24 meses

En cantidad de puestos de trabajo y var. % i.a.



Fuente: Dirección de Transparencia e Información Minera con base en SIACAM.



## Empleo minero por rubro

Durante junio de 2023, **se registraron 11.220 puestos de trabajo vinculados a los proyectos metalíferos en producción**, siendo este rubro **el que mayor cantidad de empleo formal directo posee en el sector minero, explicando el 28,5% del total**. En comparación con junio de 2022 este rubro tuvo una disminución del 2,4% interanual.

El segundo rubro minero con más empleo es el de **los servicios y actividades relacionadas con la minería, que explicó un total de 8.899 puestos de trabajo (22,6% del total)**. Este rubro tuvo respecto a junio de 2022 un incremento interanual del 11,1% (889 nuevos puestos). **Esto números marcan que se trata del rubro que más empleo generó en términos absolutos**.

En tercer lugar se destaca el rubro de **las rocas de aplicación con 6.272 puestos de trabajo durante junio de 2023 (15,9% del total)**. Este rubro tuvo un incremento interanual del 4,2% (254 nuevos puestos). En cuarto lugar se encuentra **la producción de minerales no metalíferos con 3.368 puestos de trabajo (8,6% del total)**, teniendo un incremento interanual del 4,4% (142 nuevos puestos).

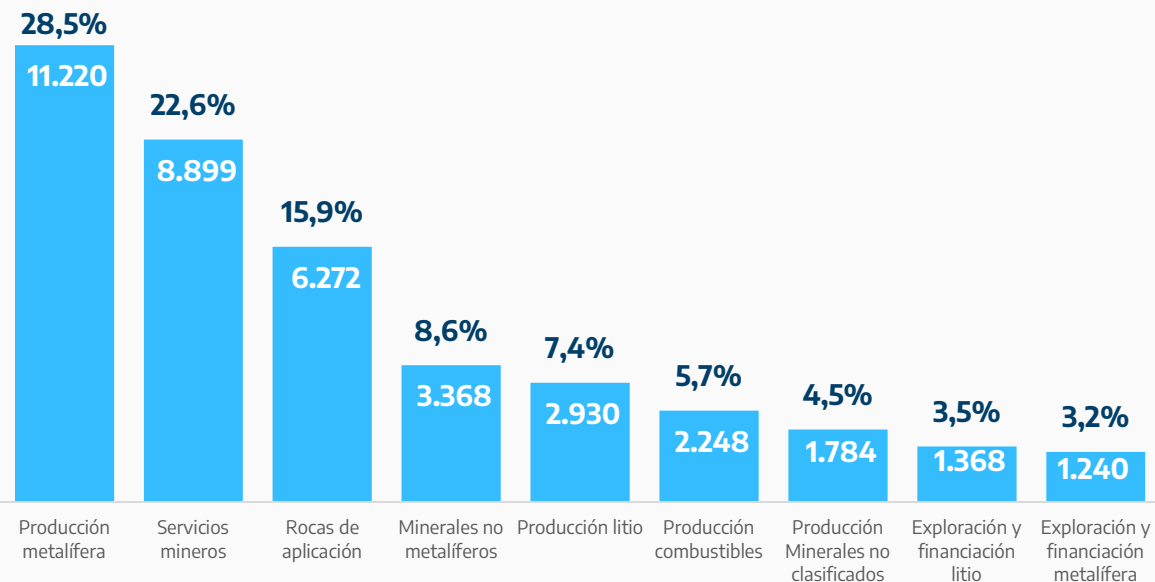
En quinto lugar se ubica **la producción del litio con 2.930 puestos de trabajo (7,4% del total)**, teniendo un incremento interanual del 33,9% (742 nuevos puestos). **Se puede destacar que fue el rubro de producción minera con mayor tasa de crecimiento interanual**.

En sexto lugar se posiciona **la producción de minerales combustibles con 2.248 puestos de trabajo (5,7% del total)**, el mismo tuvo en junio una disminución interanual de 2,4%. En la séptima ubicación se encuentra **la producción de minerales no clasificados previamente con 1.784 puestos de trabajo (4,5 % del total)** que en junio de 2023, tuvo un incremento interanual del 8,4% (138 nuevos puestos).

En octava ubicación se encuentra **la exploración y financiación de la minería del litio con 1.368 puestos de trabajo (3,5% del total)**, la cual en el mismo mes de 2022, tuvo un incremento interanual del 89,0% (644 nuevos puestos). Y finalmente, en novena ubicación se encuentra **la exploración y financiación de la minería metalífera con 1.240 puestos de trabajo (3,2% del total)**, que para dicho mes tuvo un incremento interanual del 11,2% (125 nuevos puestos).

### Composición por rubro del empleo minero, junio de 2023

En % sobre total y cantidad de puestos



Fuente: Dirección de Transparencia e Información Minera con base en SIACAM.



## Empresas del sector minero

En junio de 2023 se contabilizaron un total de 1.092 empresas mineras, 26 más que en junio de 2022, marcando un **incremento interanual del 2,4% en la cantidad de empresas del sector**. Dado el nivel de empleo mencionado se observa que la empresa minera promedio posee 36 empleados.

El **33,7% (368) de las empresas en junio correspondieron al rubro de rocas de aplicación**. En segundo lugar se encuentra el rubro de **servicios y actividades relacionadas con la minería explicando el 32,5% (355)**. En tercer lugar sigue el rubro **producción de minerales no clasificados previamente con un 18,1% (198)** y, en cuarto lugar, la **producción de minerales no metalíferos con un 7,7% (84) del total**. Las empresas de estos rubros registraron, en promedio, 17, 25, 9 y 40 empleados respectivamente.

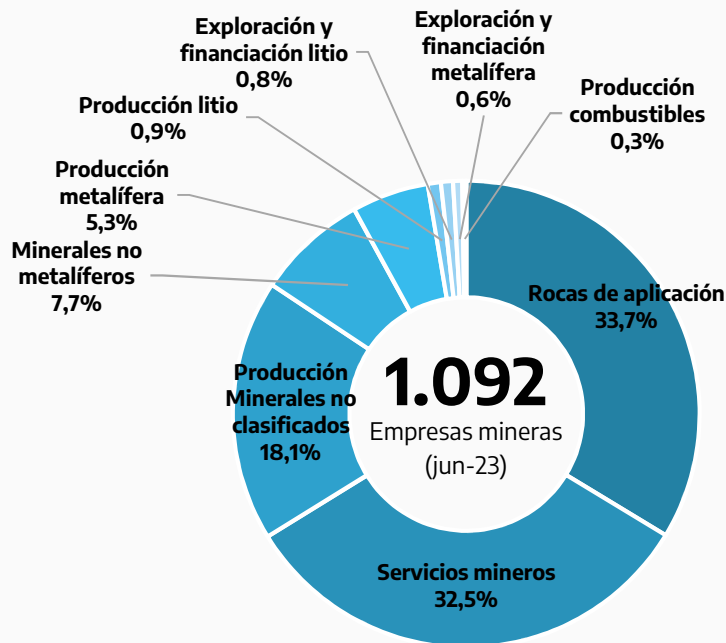
El rubro minero de **producción de metalíferos para junio de 2023 posee el 5,3% (58) de las empresas mineras y, sin embargo, explica el 28,5% del empleo del sector**, teniendo en términos interanuales **un crecimiento en la cantidad de empresas del 1,8% (una empresa nueva)**. En promedio las empresas de este rubro poseen una nómina de 193 empleados, aunque se debe mencionar que solo 11 empresas acumulan el 86% del empleo de este rubro y tienen en promedio 873 empleados.

De forma similar, se registraron en junio de 2023 un **0,9% (10) de empresas con actividades orientadas a la producción de litio, con un número promedio de 293 empleados cada una**. Cuatro empresas concentraron el 88% del empleo de este rubro, contabilizando en promedio 643 empleados cada una.

Para junio de 2023, los rubros de **exploración y financiación del litio y de la minería metalífera explican el 0,8% (9) y el 0,6% (7 empresas) del total de las empresas respectivamente**. Las empresas de estos dos rubros registraron, en promedio, 152 y 177 empleados respectivamente. Por último, solo **3 empresas (0,3% del total) se encuentran en el rubro de producción de minerales combustibles** teniendo, en promedio, 749 empleados cada una.

### Composición de empresas mineras por rubro, junio de 2023

En % sobre total



Fuente: Dirección de Transparencia e Información Minera con base en SIACAM.

## Empleo minero por género

Durante **junio de 2023**, el empleo minero femenino alcanzó los **4.495 puestos de trabajo**, lo que representó un **11,4% del empleo minero total**. Este número implicó un incremento del 19,7% interanual (741 puestos adicionales), mientras que el empleo minero masculino aumentó un 5,6% interanual (1.862 nuevos empleos para el sector). De esta manera, **entre los meses de enero y junio de 2023 la minería generó 316 nuevos puestos de trabajo para las mujeres argentinas**, a un ritmo promedio de 53 puestos al mes.

En junio de 2023, el rubro de **los proyectos metalíferos en producción fue el que más mujeres ocupó con 1.270 (28,3% del empleo minero femenino)** puestos de trabajo que representan el 11,3% de empleo del rubro. Además, tuvo un incremento del 6,7% interanual. A su vez, la **exploración y financiación de la minería metalífera empleó a 144 mujeres (3,2% del empleo minero femenino)** representando el 11,6% del rubro, teniendo una variación interanual positiva del 3,6%.

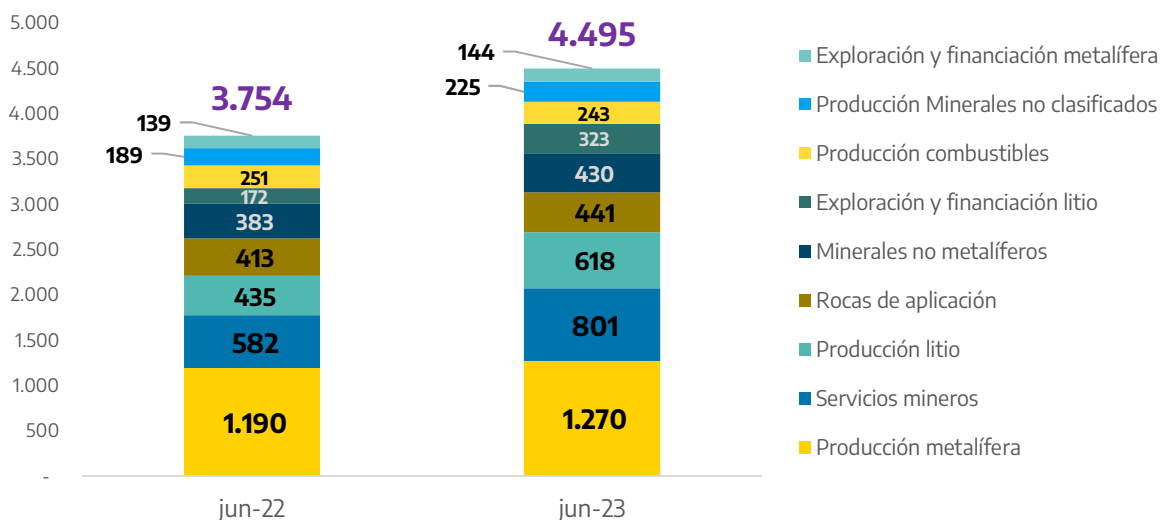
En junio el rubro de los **servicios y actividades relacionadas con la minería ocupó a 801 mujeres (17,8% del empleo minero femenino)** representando el 9,0% del rubro. En términos interanuales tuvo un incremento de 37,6%, creando 219 nuevos puestos para mujeres en el rubro.

Para el caso de la **producción del litio en junio ocupó a 618 mujeres (13,7% del empleo minero femenino)** representando el 21,1% del rubro, situándolo como el **segundo rubro con mayor participación femenina**. A nivel interanual tuvo un incremento de 42,1%, creando 183 nuevos puestos de trabajo para las mujeres. A su vez, la **exploración y financiación de la minería del litio, ocupó a 323 mujeres (7,2% del empleo minero femenino)** que participan en el 23,6% del empleo del rubro, y en la comparación del mismo mes de 2022 tuvo un incremento interanual de 87,8% (151 nuevos puestos femeninos). **Esto marca que se trata del rubro minero con mayor participación femenina.**

El rubro de las **rocas de aplicación ocupó a 441 mujeres (9,8% del empleo minero femenino)** y significó el 7,0% del empleo del rubro. En comparación con junio de 2022, el empleo femenino en este rubro tuvo un incremento de 6,8%. El rubro de la **producción de minerales no metalíferos en junio de 2023 ocupó a 430 mujeres (9,6% del empleo minero femenino)** que representan el 12,8% del empleo en el rubro. En términos interanuales tuvo un incremento de 12,3%. En el caso de la **producción de minerales combustibles ocupó 243 mujeres (5,4% del empleo minero femenino)** abarcando el 10,8% del empleo del rubro, teniendo en términos interanuales, una disminución de 3,2%. Por último, el rubro **producción de minerales no clasificados previamente ocupó 225 mujeres (5,0% del empleo minero femenino)** que representan el 12,6% del empleo en el rubro, teniendo en términos interanuales un incremento de 19,0%.

## Evolución del empleo femenino y su composición

En cantidad de puestos de trabajo



Fuente: Dirección de Transparencia e Información Minera con base en SIACAM.





Ministerio de Economía  
**Argentina**

Secretaría de Minería