

Informe Mensual

# Balance Comercial de los Principales Proyectos Mineros

Octubre 2023

---

Dirección de Transparencia e Información Minera  
Subsecretaría de Desarrollo Minero



Ministerio de Economía  
Argentina

Secretaría de Minería

# AUTORIDADES

## **Presidente de la Nación**

Dr. Alberto Fernández

## **Ministro de Economía**

Dr. Sergio Tomás Massa

## **Secretaría de Minería**

Dra. María Fernanda Ávila

## **Subsecretaría de Desarrollo Minero**

Dra. Pamela Verónica Morales

## **Director Nacional de Promoción y Economía Minera**

Lic. Jorge Matías González

## **Directora de Economía Minera**

Geol. Marina Corvalán

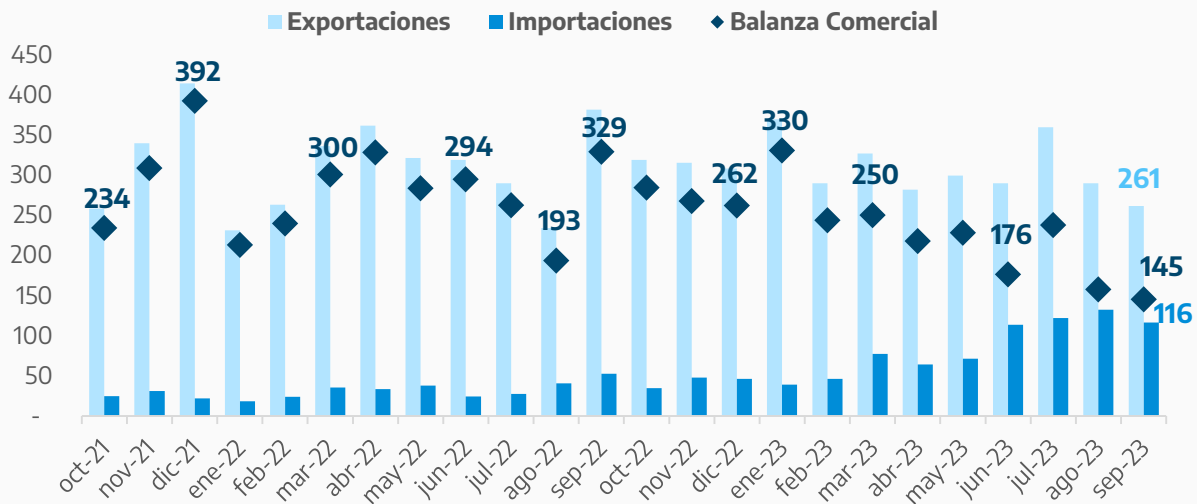
## **Director de Transparencia e Información Minera**

Lic. Gonzalo Luis Fernández



## Importaciones, Exportaciones y Balance Comercial mensual de los principales proyectos mineros\*

En millones USD



Fuente: Dirección de Transparencia e Información Minera en base a Aduana.

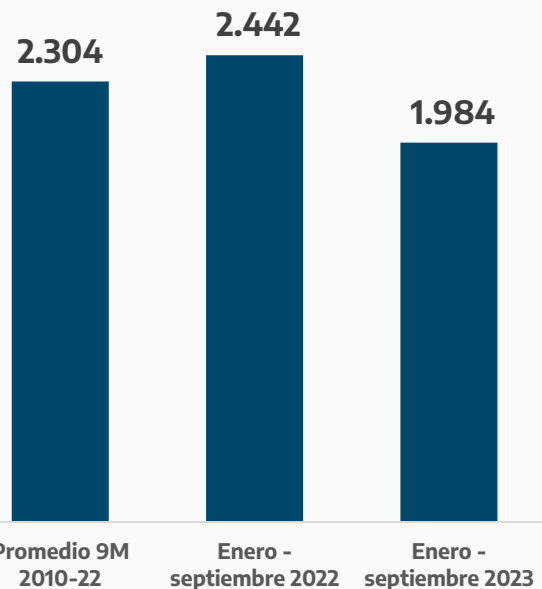
En septiembre de 2023 el conjunto de empresas que conforman la cartera de proyectos mineros mostraron un superávit comercial de USD 145 millones. Este monto representó una disminución interanual del 55,9%.

Esta cifra es resultado de la diferencia entre las exportaciones mineras, que alcanzaron los USD 261 millones, y las importaciones realizadas por estas empresas, que totalizaron USD 116 millones. De esta manera, **las exportaciones realizadas por este conjunto de empresas fueron más de dos veces mayores a sus importaciones.**

De forma similar **en el acumulado de los primeros nueve meses del año, el balance comercial de las empresas que conforman la cartera de proyectos mostró un signo positivo por USD 1.984 millones.** Esto significó una disminución del 18,8% respecto al mismo periodo del 2022.

## Balance acumulado de los principales proyectos mineros

En millones USD



Fuente: Dirección de Transparencia e Información Minera en base a Aduana.

\* Se contemplan los proyectos que, de los 186 que conforman la cartera de la Secretaría de Minería a septiembre de 2023 disponible en [SIACAM](#), tuvieron intercambio comercial con el resto del mundo.

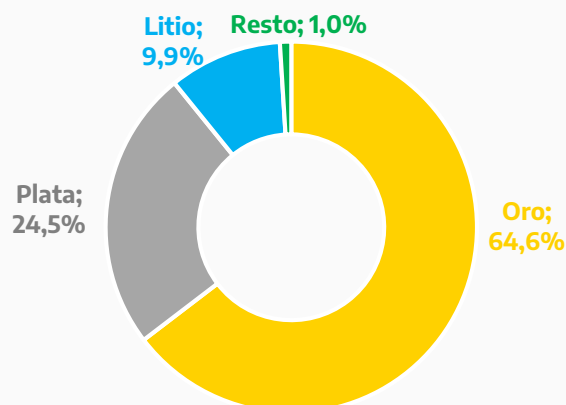
## Exportaciones

Durante septiembre se registraron exportaciones por USD 260 millones por parte de 14 proyectos en producción\* que forman parte de la cartera de proyectos mineros, exhibiendo una disminución interanual del 29,7%. Este monto representó el 94,7% de las exportaciones mineras totales realizadas durante dicho mes.

Tres productos representaron el 99% de las exportaciones realizadas en septiembre por estos proyectos. En el primer lugar aparece el oro representando el 64,6% (USD 169 millones), seguido por la plata con el 24,5% (USD 64 millones) y el litio con el 9,9% (USD 26 millones).

### Composición de las exportaciones de los principales proyectos – Septiembre 2023

En millones USD FOB



Fuente: Dirección de Transparencia e Información Minera en base a Aduana.

## Importaciones

En septiembre de 2023 se registraron importaciones por parte de veinticinco proyectos que forman parte de la cartera de proyectos mineros, por un total de USD 116 millones. Este monto fue un 121,6% superior a los montos importados durante septiembre de 2022.

El 59% (USD 68,6 millones) provino de compras al exterior correspondientes a seis proyectos en fase de construcción, tratándose de uno de cobre y cinco de litio. En segundo lugar aparecen los trece proyectos en producción, que acumularon el 33,2% (USD 38,6 millones) del total durante septiembre, tratándose de tres de litio, ocho de oro y dos de plata. El restante 7,8% (USD 9,1 millones) corresponde a seis proyectos, uno de cese de operaciones, uno de exploración avanzada, dos de factibilidad y dos de prospección.

En cuanto a la distinción por mineral, el 86,9% (USD 101 millones) fue por compras realizadas por doce proyectos de litio, el 9,3% (USD 10,8 millones) a ocho proyectos de oro, y el restante 3,8% (USD 4,5 millones) correspondió a cinco proyectos, dos de cobre, dos de plata y uno de uranio.

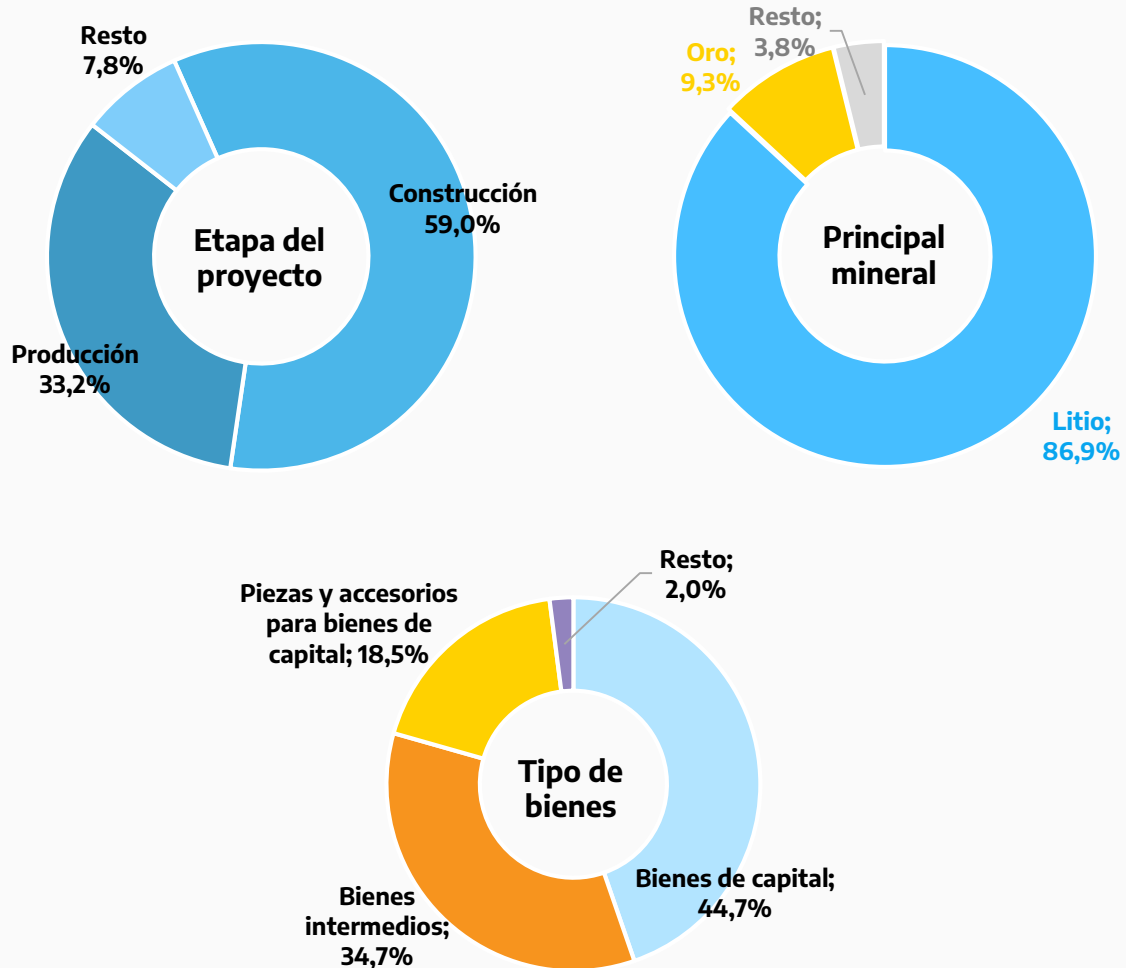
En lo que respecta a los tipos de uso que tienen las importaciones para el mes de septiembre de 2023, el 44,7% (USD 52 millones) de las compras al exterior corresponde a bienes de capital, el 34,7% (USD 40,3 millones) a bienes intermedios, el 18,5% (USD 21,6 millones) a piezas y accesorios para bienes de capital, y el 2,0% restante (USD 2,4 millones) corresponde a combustibles y bienes de consumo.

\* Los restantes USD 1,4 millones corresponden a proyectos que se encuentran en otras fases previas a la producción y que exportan muestras relacionadas al litio, las sales, y los boratos.

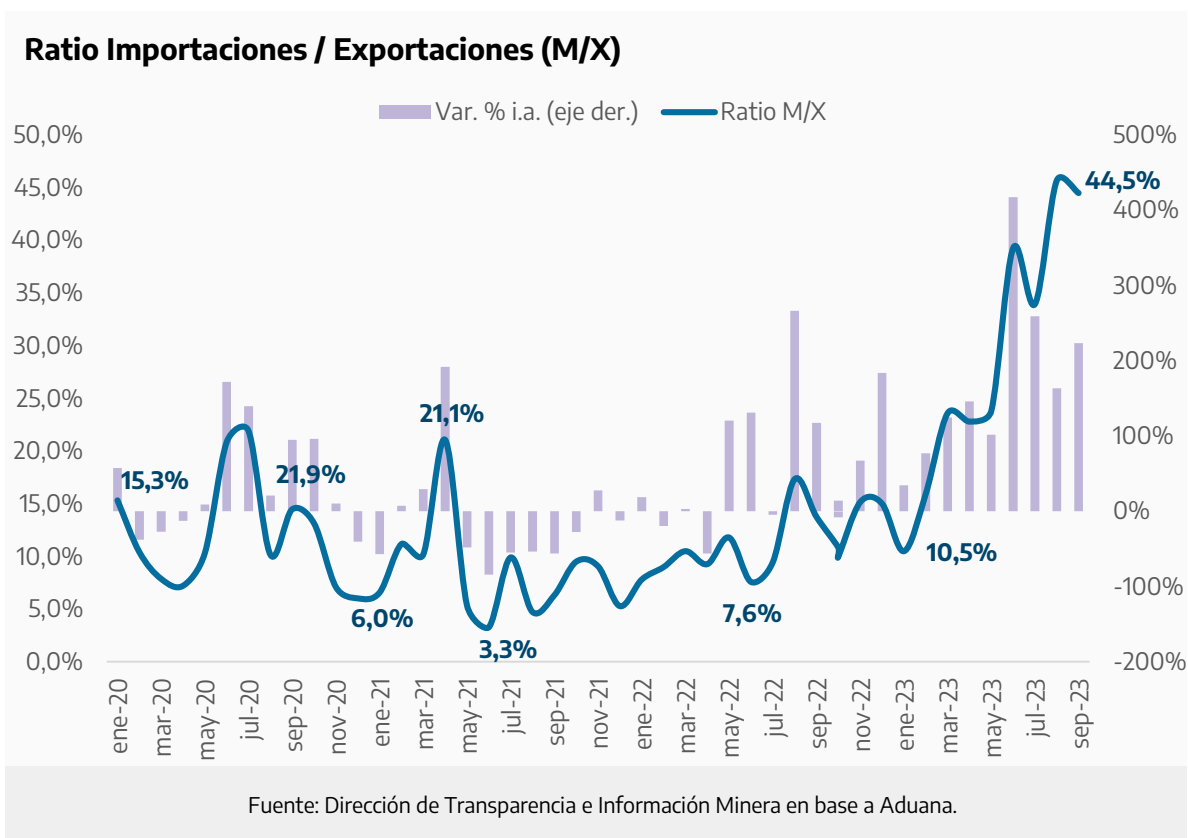


## Composición de las importaciones por estado de los proyectos, mineral principal y clase de producto comprado al exterior – septiembre 2023

En % sobre el total importado



Fuente: Dirección de Transparencia e Información Minera en base a Aduana.



## Ratio importaciones / exportaciones

La relación entre las importaciones y las exportaciones de los proyectos mineros fue de **44,5%** en el mes de **septiembre de 2023** frente al valor de **13,8%** del mismo mes de **2022**. En el acumulado anual, el valor del ratio fue de **28,9%**, mientras que en el mismo periodo de 2022 fue de **10,7%**. Estos datos para el acumulado de 2023 hacen que **por cada cien dólares exportados, los proyectos mineros considerados importaron aproximadamente veintinueve**.

Al hacer la distinción por mineral, observamos que **para los proyectos metalíferos (oro, plata y uranio) el ratio alcanzó un valor de 6,5% en septiembre**, a la vez que en el acumulado de los primeros nueve meses del año este ratio alcanzó los **7,6%**. **Mientras que los proyectos de litio**, donde se consideran tanto los proyectos en producción y ampliación como aquellos en construcción y en otros estadios anteriores, **mostraron un ratio de 372,9% en septiembre de 2023**. Y, en el acumulado de los primeros nueve meses, de **124,9%**.

La diferencia observada entre los ratios de estas dos clases de minerales se explica por la heterogeneidad presente en los proyectos de litio. En septiembre de 2023 los proyectos en producción se encuentran realizando tareas de ampliación, además de que existen cinco proyectos en construcción. Esto trae aparejado una mayor demanda de compras al exterior.





Ministerio de Economía  
**Argentina**

Secretaría de Minería