

Informe Mensual

Origen Provincial de las Exportaciones Mineras

Septiembre 2023

Dirección de Transparencia e Información Minera
Subsecretaría de Desarrollo Minero



AUTORIDADES

Presidencia de la Nación

Dr. Abg. Alberto Fernández

Ministro de Economía

Dr. Sergio Tomás Massa

Secretaría de Minería

Dra. María Fernanda Ávila

Subsecretaría de Desarrollo Minero

Dra. Pamela Verónica Morales

Director Nacional de Promoción y Economía Minera

Lic. Jorge Matías González

Directora de Economía Minera

Geol. Marina Corvalán

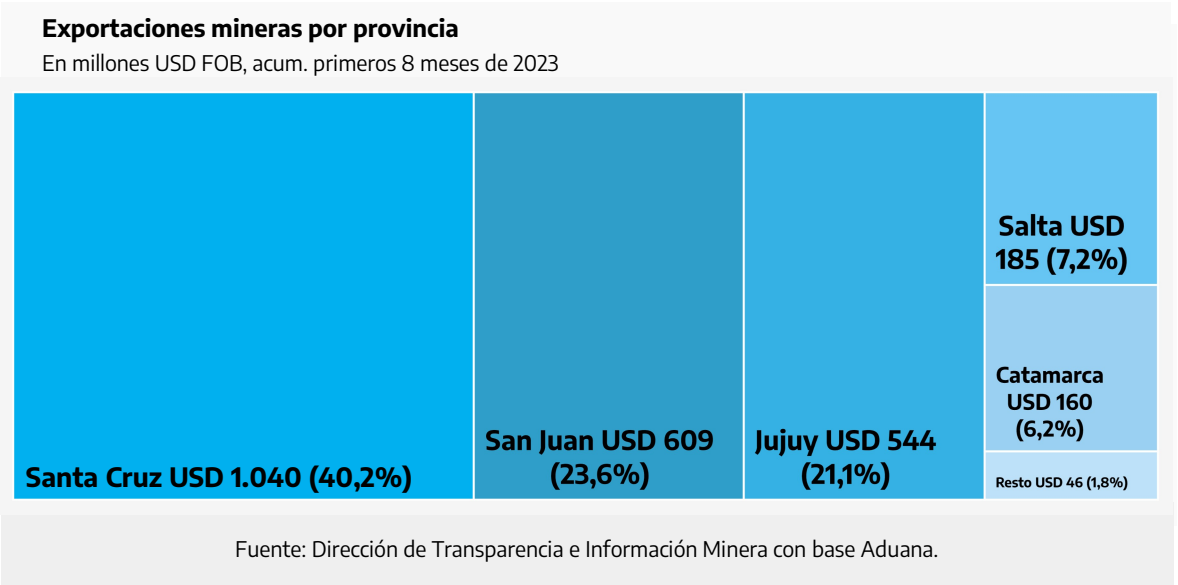
Director de Transparencia e Información Minera

Lic. Gonzalo Luis Fernández



Durante el mes de agosto de 2023 el sector minero realizó exportaciones por USD 262 millones, lo que implica un incremento interanual del 4,7%. De esta manera, en los primeros 8 meses de 2023 las exportaciones mineras totalizaron USD 2.584 millones, siendo este monto un 4,4% superior al realizado el mismo periodo del 2022.

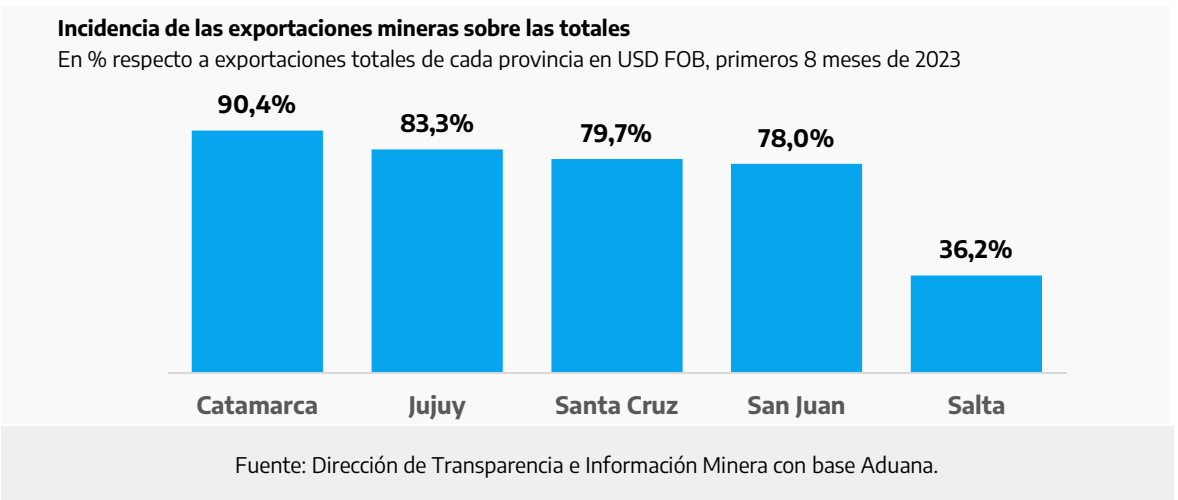
Del total exportado por la minería en agosto, el 97,8% fue explicado por 5 provincias: Santa Cruz, San Juan, Jujuy, Catamarca y Salta. A su vez, la participación acumulada en los primeros 8 meses de 2023 que explican estas provincias fue 98,2%.



En el mes de agosto la minería explicó el 60,7% de las exportaciones totales en estas 5 provincias, mientras que en el acumulado de los primeros 8 meses de 2023 este porcentaje alcanzó el 74,1%.

Separando en cada provincia observamos que durante agosto de 2023 los porcentajes fueron: Catamarca 83,7%, Santa Cruz 75,0%, San Juan 72,8%, Jujuy 55,8%, y Salta 15,9%.

Mientras que en el acumulado enero-agosto las exportaciones mineras explicaron los siguientes porcentajes de ventas al exterior: Catamarca 90,4%, Jujuy 83,3%, Santa Cruz 79,7%, San Juan 78,0%, y Salta 36,2%.

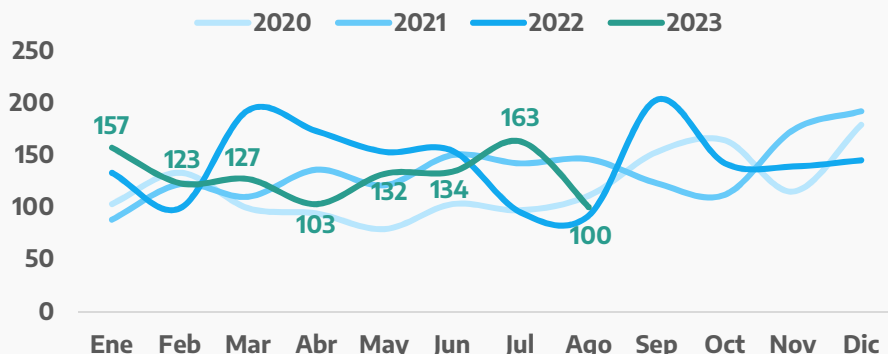




Agosto 2023	100 Millones USD FOB	+9,1% Var. % ia
Primeros 8 meses 2023	1.040 Millones USD FOB	-4,7% Var. % ia

Exportaciones mineras de Santa Cruz

En millones USD FOB



Fuente: Dirección de Transparencia e Información Minera con base Aduana.

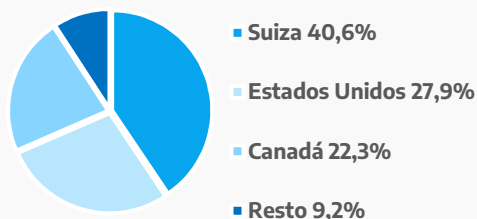
En agosto las exportaciones mineras alcanzaron los USD 100 millones, incrementándose en un 9,1% respecto a agosto de 2022. En el acumulado del año las exportaciones mineras de la provincia suman USD 1.040 millones, lo que marca para la provincia una disminución interanual de 4,7% respecto al mismo periodo de 2022.

En el mes bajo análisis la minería representó el 75,0% de las ventas al exterior de la provincia, aumentando su participación respecto al 56,5% que alcanzó en agosto de 2022 (cuando exportó USD 92 millones en minerales). En los primeros 8 meses de 2023 la minería explicó el 79,7% de las exportaciones totales santacruceñas, mientras que en el mismo periodo de 2022 la participación fue de 76,3% (cuando exportó USD 1.092 millones en minerales).

La canasta minera exportadora de agosto está compuesta casi en su totalidad (99,9%) por minerales metalíferos. Durante este mes el oro representó el 72,5% y la plata el 27,4%.

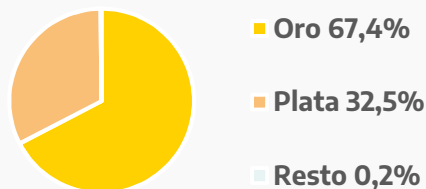
Exportaciones mineras de Santa Cruz por destinos

En % sobre total exportado, primeros 8 meses de 2023



Exportaciones mineras de Santa Cruz por producto

En % sobre total exportado, primeros 8 meses de 2023



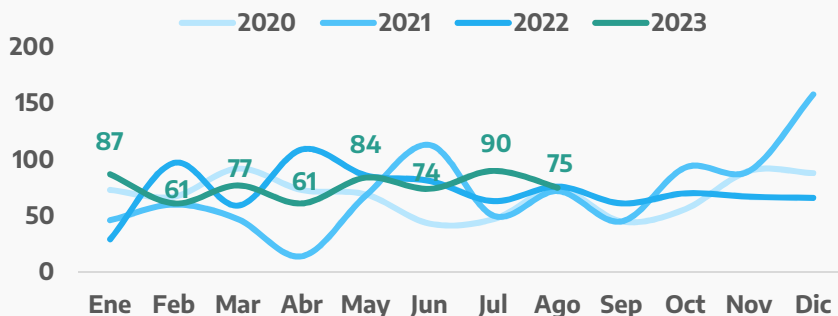
Fuente: Dirección de Transparencia e Información Minera con base Aduana.



Agosto 2023	75 Millones USD FOB	-1,4% Var. % ia
Primeros 8 meses 2023	609 Millones USD FOB	+1,4% Var. % ia

Exportaciones mineras de San Juan

En millones USD FOB



Fuente: Dirección de Transparencia e Información Minera con base Aduana.

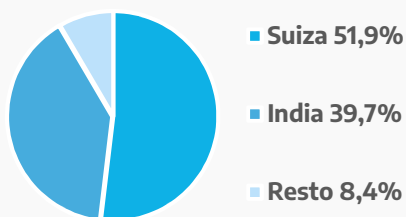
En agosto las exportaciones mineras alcanzaron los USD 75 millones, disminuyendo un 1,4% respecto a agosto de 2022. En el acumulado del año las exportaciones mineras de la provincia suman USD 609 millones, lo que le implicó a la provincia un crecimiento interanual de 1,4% respecto al mismo periodo de 2022.

En agosto la minería aumentó su participación en las exportaciones provinciales, que pasaron de acumular el 72,0% de las ventas totales al exterior en agosto 2022 (cuando la minería sanjuanina exportó USD 76 millones) a alcanzar el 72,8% en el mismo mes de 2023. En los primeros 8 meses del 2023 la minería representó el 78,0% de las exportaciones totales de la provincia, mientras que este porcentaje había sido del 76,4% para el mismo periodo del año pasado (cuando la minería sanjuanina exportó USD 600 millones).

En cuanto a la composición de las exportaciones, el oro es el que tiene mayor incidencia en la canasta exportadora. En agosto de 2023 este mineral representó el 95,7% de las ventas mineras al exterior de la provincia. Le sigue en segundo lugar el grupo de productos de cales representando el 3,8% de las exportaciones mineras de la provincia.

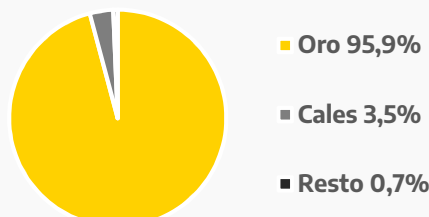
Exportaciones mineras de San Juan por destinos

En % sobre total exportado, primeros 8 meses de 2023



Exportaciones mineras de San Juan por producto

En % sobre total exportado, primeros 8 meses de 2023



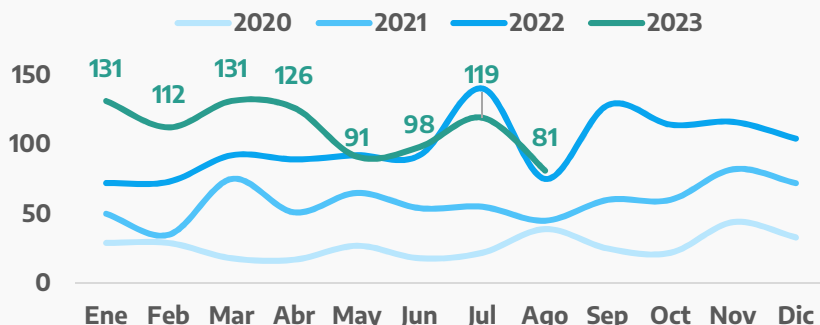
Fuente: Dirección de Transparencia e Información Minera con base Aduana.



Agosto 2023	81 Millones USD FOB	+8,7% Var. % ia
Primeros 8 meses 2023	889 Millones USD FOB	+22,6% Var. % ia

Exportaciones mineras de provincias del NOA (Catamarca, Jujuy y Salta)

En millones USD FOB



Fuente: Dirección de Transparencia e Información Minera con base Aduana.

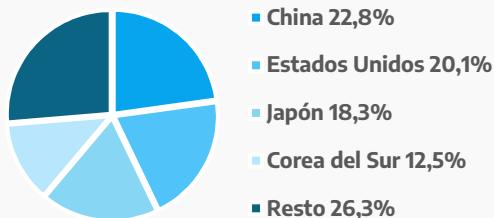
En las provincias del NOA (Catamarca, Jujuy y Salta) las exportaciones mineras de Agosto de 2023 alcanzaron los USD 81 millones, observándose un crecimiento interanual de 8,7%, explicado principalmente por un aumento del volumen exportado de minerales de plata. En el acumulado los primeros 8 meses de 2023 las exportaciones mineras de estas provincias suman USD 889 millones, lo que implicó para las provincias un crecimiento interanual de 22,6% respecto al mismo periodo de 2022.

En agosto la minería representó el 43,7% de las ventas totales al exterior de estas tres provincias, mientras que en el mismo mes de 2022 la participación de la minería alcanzó el 48,8% (mes en donde las provincias mencionadas exportaron minerales por USD 75 millones). En lo referido a los primeros 8 meses de 2023, la minería explicó el 66,3% de las exportaciones totales en estas tres provincias, teniendo un incremento respecto al 61,8% de participación que tuvo durante el mismo periodo del 2022 (en donde las exportaciones mineras de estas provincias alcanzaron los USD 725 millones).

En agosto el litio y la minería metálica representaron el 90% de las exportaciones mineras totales. El litio explicó el 57,5% de los envíos al exterior, mientras que el oro y la plata acumularon el 31,4% (12,3% y 19,1%, respectivamente).

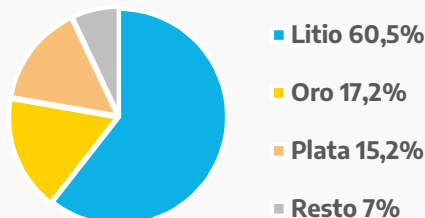
Exportaciones mineras de las provincias del NOA por destinos

En % sobre total exportado, primeros 8 meses de 2023



Exportaciones mineras de las provincias del NOA por producto

En % sobre total exportado, primeros 8 meses de 2023

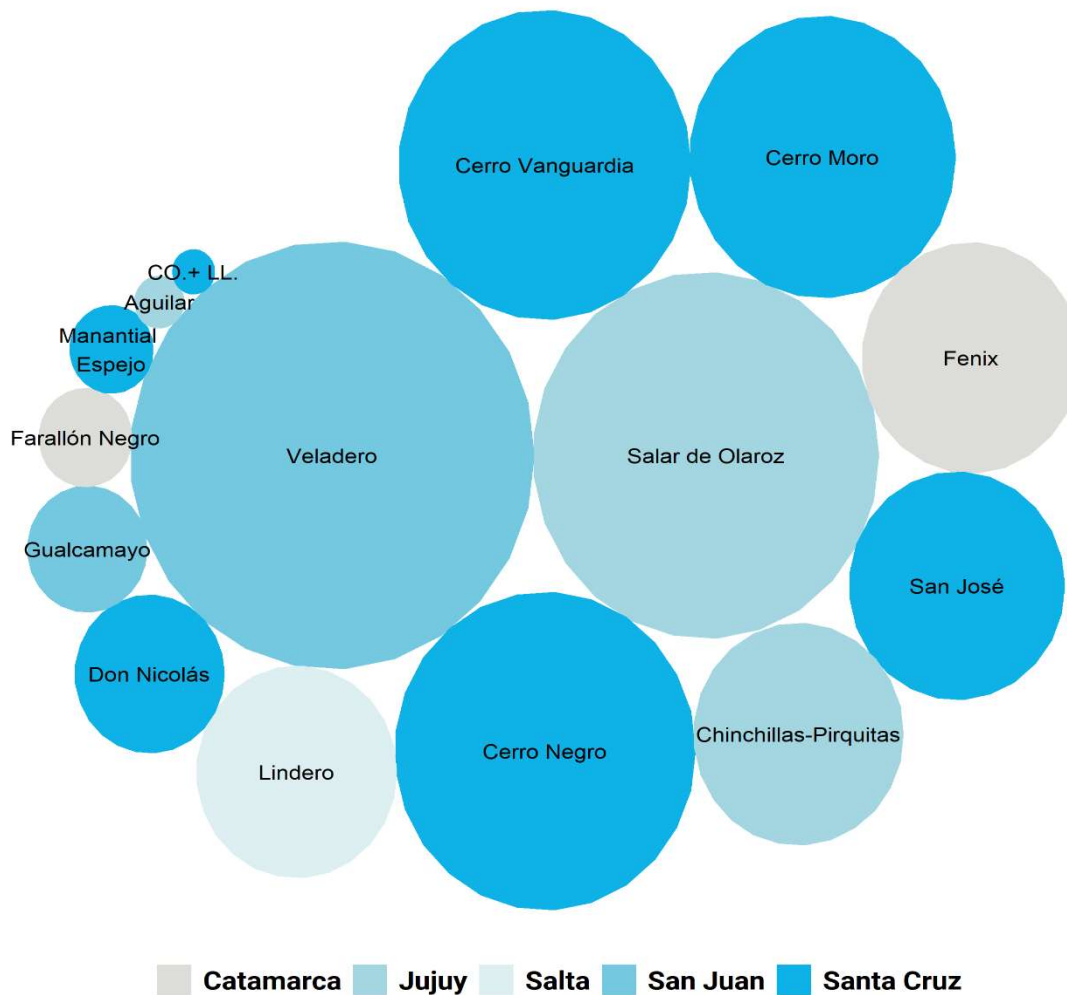


Fuente: Dirección de Transparencia e Información Minera con base Aduana.



Principales proyectos exportadores* – Primeros 8 meses de 2023

El tamaño de los círculos representa la relevancia de cada proyecto en las exportaciones mineras.



Fuente: Dirección de Transparencia e Información Minera con base Aduana.

*Los proyectos Cap-Oeste (C.O.) y Lomada de Leiva (LL.) fueron sumados debido a imposibilidad de poder separar las exportaciones que corresponden a cada uno.





Ministerio de Economía
Argentina

Secretaría de Minería