

Informe Mensual

Empleo Minero en Argentina

Agosto 2023

Dirección de Transparencia e Información Minera
Subsecretaría de Desarrollo Minero



AUTORIDADES

Presidente de la Nación

Dr. Alberto Ángel Fernández

Ministro de Economía

Dr. Sergio Tomás Massa

Secretaría de Minería

Dra. María Fernanda Ávila

Subsecretaría de Desarrollo Minero

Dra. Pamela Verónica Morales

Director Nacional de Promoción y Economía Minera

Lic. Jorge Matías González

Directora de Economía Minera

Geol. Marina Corvalán

Director de Transparencia e Información Minera

Lic. Gonzalo Luis Fernández



Empleo minero – Abril 2023

38.499

Puestos de trabajo

7,0%

Var. % i.a.

4.281

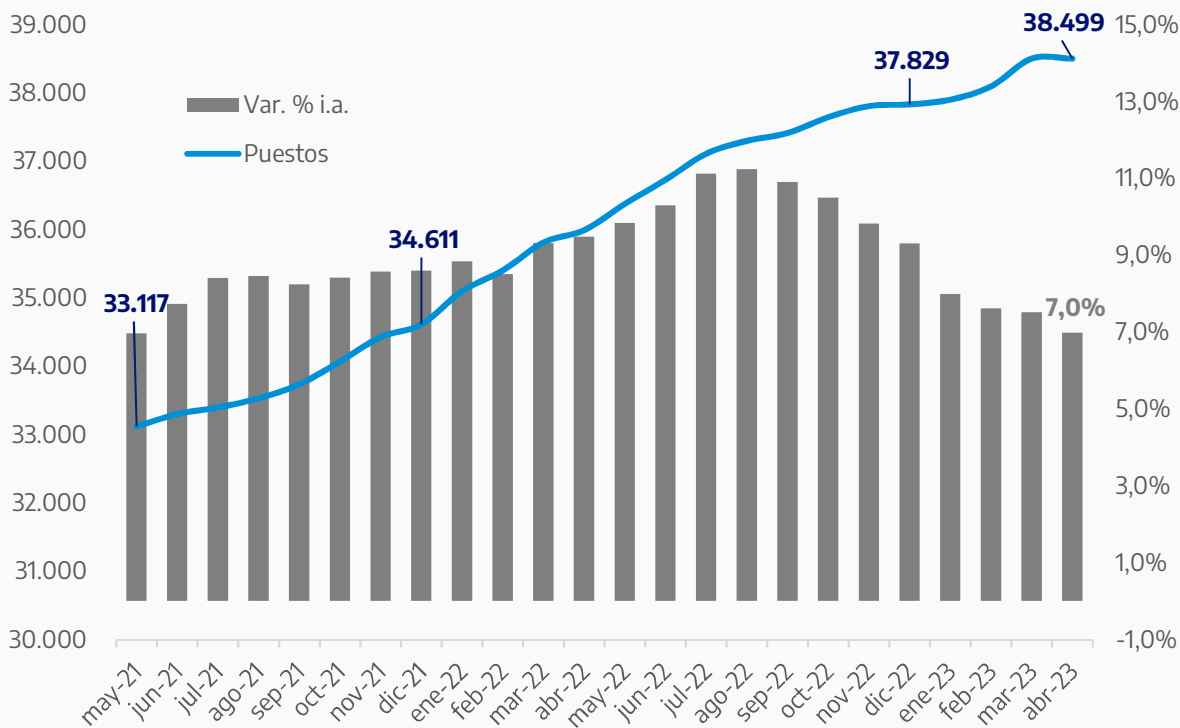
Empleo femenino

Durante el mes de **abril de 2023 el empleo minero en Argentina alcanzó los 38.499 puestos de trabajo**, lo que representó un crecimiento del 7,0% respecto a abril de 2022. Esta variación implica la creación de 2.511 puestos de trabajo formales directos en el sector en dicho periodo. Con este nivel de empleo en abril, la minería representó el 0,6% del empleo total del sector privado asalariado registrado.

De esta manera, el sector marca **28 meses consecutivos con incrementos interanuales en la cantidad de puestos de trabajo**, y ya superó ampliamente el piso de los 30.807 puestos que se registraron durante el comienzo de la pandemia en 2020.

Empleo del sector minero en Argentina, últimos 24 meses

En cantidad de puestos de trabajo y var. % i.a.



Fuente: Dirección de Transparencia e Información Minera con base en SIACAM.



Empleo minero por rubro

Durante abril de 2023, se registraron 11.128 puestos de trabajo vinculados a los proyectos metalíferos en producción, siendo este rubro el que mayor cantidad de empleo formal directo posee en el sector minero, explicando el 28,9% del total. En comparación con abril de 2022 este rubro tuvo una disminución del 2,4% interanual.

El segundo rubro minero con más empleo es el de los servicios y actividades relacionadas con la minería, que explicó un total de 8.501 puestos de trabajo (22,1% del total). Este rubro tuvo respecto a abril de 2022 un incremento interanual del 6,7% (532 nuevos puestos).

En tercer lugar se destaca el rubro de las rocas de aplicación con 6.160 puestos de trabajo durante abril de 2023 (16,0% del total). Este rubro tuvo un incremento interanual del 3,5% (207 nuevos puestos). En cuarto lugar se encuentra la producción de minerales no metalíferos con 3.454 puestos de trabajo (9,0% del total), teniendo un incremento interanual del 7,6% (243 nuevos puestos).

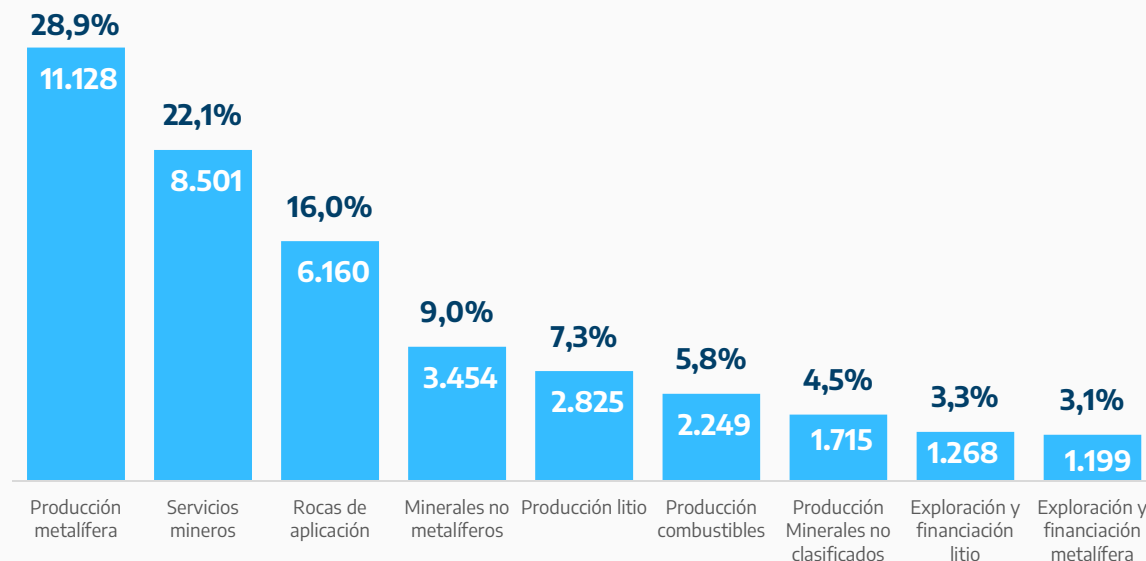
En quinto lugar se ubica la producción del litio con 2.825 puestos de trabajo (7,3% del total), marcando un incremento interanual del 41,8% (833 nuevos puestos). Estos números definen que se trata del rubro a nivel interanual que más empleo generó en términos absolutos, y también se destaca como el rubro de producción minera que mayor tasa de crecimiento interanual presentó.

En sexto lugar se posiciona la producción de minerales combustibles con 2.249 puestos de trabajo (5,8% del total), el mismo tuvo en abril un incremento interanual del 1,8%. En la séptima ubicación se encuentra la producción de minerales no clasificados previamente con 1.715 puestos de trabajo (4,5 % del total) que en abril de 2023, tuvo un incremento interanual del 9,0% (142 nuevos puestos).

En octava ubicación se encuentra la exploración y financiación de la minería del litio con 1.268 puestos de trabajo (3,3% del total), la cual en el mismo mes de 2022, tuvo un incremento interanual del 102,6% (642 nuevos puestos). Y finalmente, en novena ubicación se encuentra la exploración y financiación de la minería metalífera con 1.199 puestos de trabajo (3,1% del total), que para dicho mes tuvo un incremento interanual del 13,8% (145 nuevos puestos).

Composición por rubro del empleo minero, abril de 2023

En % sobre total y cantidad de puestos



Fuente: Dirección de Transparencia e Información Minera con base en SIACAM.



Empresas del sector minero

En abril de 2023 se contabilizaron un total de 1.033 empresas mineras, 19 menos que en abril de 2022, marcando una **disminución interanual de 1,8% en la cantidad de empresas del sector**. Dado el nivel de empleo mencionado se observa que la empresa minera promedio posee 37 empleados.

El **34,7% (358)** de las empresas en abril correspondieron al rubro de **rocas de aplicación**. En segundo lugar se encuentra el rubro de **servicios y actividades relacionadas con la minería explicando el 31,3% (323)**. En tercer lugar sigue el rubro **producción de minerales no clasificados previamente con un 18,0% (186)** y, en cuarto lugar, la **producción de minerales no metalíferos con un 7,8% (81)** del total. Las empresas de estos rubros registraron, en promedio, 17, 26, 9 y 43 empleados respectivamente.

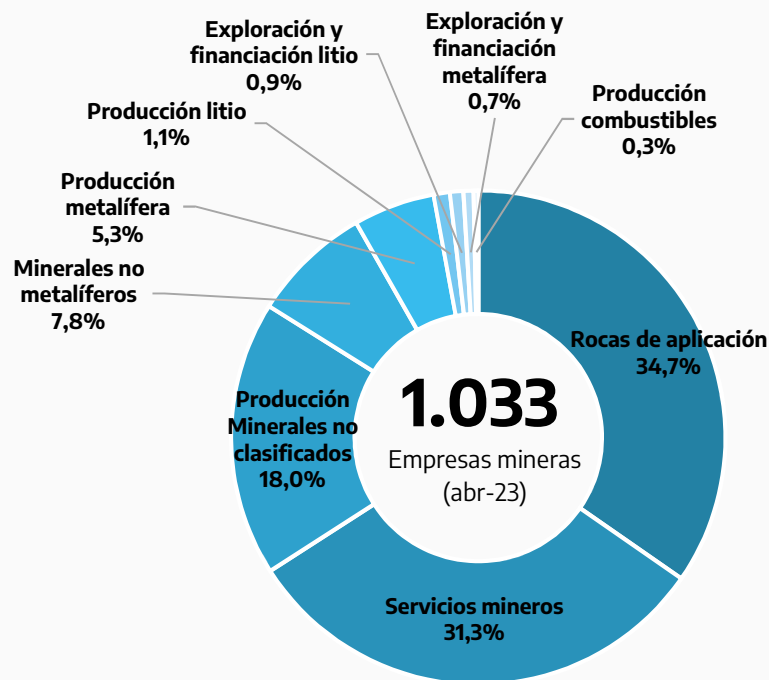
El rubro minero de **producción de metalíferos** para abril de 2023 **posee el 5,3% (55) de las empresas mineras y, sin embargo, explica el 28,9% del empleo del sector**, teniendo en términos interanuales **un mantenimiento en la cantidad de empresas**. En promedio las empresas de este rubro poseen una nómina de 202 empleados, aunque se debe mencionar que solo 11 empresas acumulan el 85% del empleo de este rubro y tienen en promedio 863 empleados.

De forma similar, se registraron en abril de 2023 un **1,1% (11) de empresas con actividades orientadas a la producción de litio, con un número promedio de 257 empleados cada una**. Cuatro empresas concentraron el 88% del empleo de este rubro, contabilizando en promedio 618 empleados cada una.

Para abril de 2023, los rubros de **exploración y financiación del litio y de la minería metalífera explican el 0,9% (9) y el 0,7% (7 empresas) del total de las empresas respectivamente**. Las empresas de estos dos rubros registraron, en promedio, 141 y 171 empleados respectivamente. Por último, solo **3 empresas (0,3% del total) se encuentran en el rubro de producción de minerales combustibles** teniendo, en promedio, 750 empleados cada una.

Composición de empresas mineras por rubro, abril de 2023

En % sobre total



Fuente: Dirección de Transparencia e Información Minera con base en SIACAM.



Empleo minero por género

Durante **abril de 2023**, el empleo minero femenino alcanzó los **4.281 puestos de trabajo**, lo que representó un **11,1% del empleo minero total**. Este número implicó un incremento del 21,3% interanual (751 puestos adicionales), mientras que el empleo minero masculino creció un 5,4% interanual (1.760 nuevos empleos para el sector). De esta manera, **entre los meses de enero y abril de 2023 la minería generó 148 nuevos puestos de trabajo para las mujeres argentinas**, a un ritmo promedio de 37 puestos al mes.

En abril de 2023, el rubro de **los proyectos metalíferos en producción fue el que más mujeres ocupó con 1.224 (28,6% del empleo minero femenino)** puestos de trabajo que representan el 11,0% de empleo del rubro. Además, tuvo un incremento del 7,7% interanual. A su vez, la **exploración y financiación de la minería metalífera empleó a 145 mujeres (3,4% del empleo minero femenino)** representando el 12,1% del rubro, teniendo un crecimiento interanual del 12,4%.

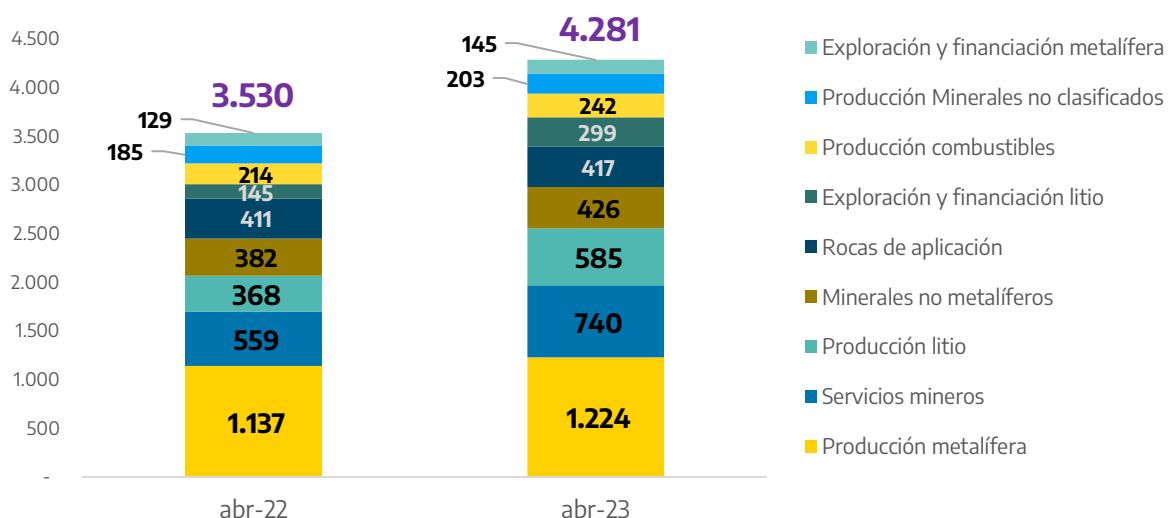
En abril el rubro de los **servicios y actividades relacionadas con la minería ocupó a 740 mujeres (17,3% del empleo minero femenino)** representando el 8,7% del rubro. En términos interanuales tuvo un incremento de 32,4%, creando 181 nuevos puestos para mujeres en el rubro.

Para el caso de la **producción del litio que en abril ocupó a 585 mujeres (13,7% del empleo minero femenino)** representando el 20,7% del rubro, situándolo como el **segundo rubro con mayor participación femenina**, a nivel interanual tuvo un incremento de 59,0%, creando 217 nuevos puestos de trabajo para las mujeres. A su vez, la **exploración y financiación de la minería del litio, ocupó a 299 mujeres (7,0% del empleo minero femenino)** que participan en el 23,6% del empleo del rubro, y en la comparación del mismo mes de 2022 tuvo un incremento interanual de 106,2% (154 nuevos puestos femeninos). **Esto define que se trata del rubro con mayor participación femenina.**

El rubro de la **producción de minerales no metalíferos ocupó a 426 mujeres (10,0% del empleo minero femenino)** y significó el 12,3% del empleo del rubro. En comparación con abril de 2022, el empleo femenino en este rubro tuvo un incremento de 11,5%. El rubro de las **rocas de aplicación en abril de 2023 ocupó a 417 mujeres (9,7% del empleo minero femenino)** que representan el 6,8% del empleo en el rubro. En términos interanuales tuvo un incremento de 1,5%. En el caso de la **producción de minerales combustibles ocupó 242 mujeres (5,7% del empleo minero femenino)** abarcando el 10,8% del empleo del rubro, teniendo en términos interanuales, un incremento del 13,1%. Por último, el rubro **producción de minerales no clasificados previamente ocupó 203 mujeres (4,7% del empleo minero femenino)** que representan el 11,8% del empleo en el rubro, teniendo en términos interanuales un incremento de 9,7%.

Evolución del empleo femenino y su composición

En cantidad de puestos de trabajo



Fuente: Dirección de Transparencia e Información Minera con base en SIACAM.





Ministerio de Economía
Argentina

Secretaría de Minería