

**Informe Mensual**

# **Empleo Minero en Argentina**

Julio 2023

---

**Dirección de Transparencia e Información Minera**  
Subsecretaría de Desarrollo Minero



Ministerio de Economía  
**Argentina**

Secretaría de Minería

# AUTORIDADES

## **Presidente de la Nación**

Dr. Alberto Ángel Fernández

## **Ministro de Economía**

Dr. Sergio Tomás Massa

## **Secretaría de Minería**

Dra. María Fernanda Ávila

## **Subsecretaría de Desarrollo Minero**

Dra. Pamela Verónica Morales

## **Director Nacional de Promoción y Economía Minera**

Lic. Jorge Matías González

## **Directora de Economía Minera**

Geol. Marina Corvalán

## **Director de Transparencia e Información Minera**

Lic. Gonzalo Luis Fernández



# Empleo minero – Marzo 2023

**38.495**

Puestos de trabajo

**7,5%**

Var. % i.a.

**4.269**

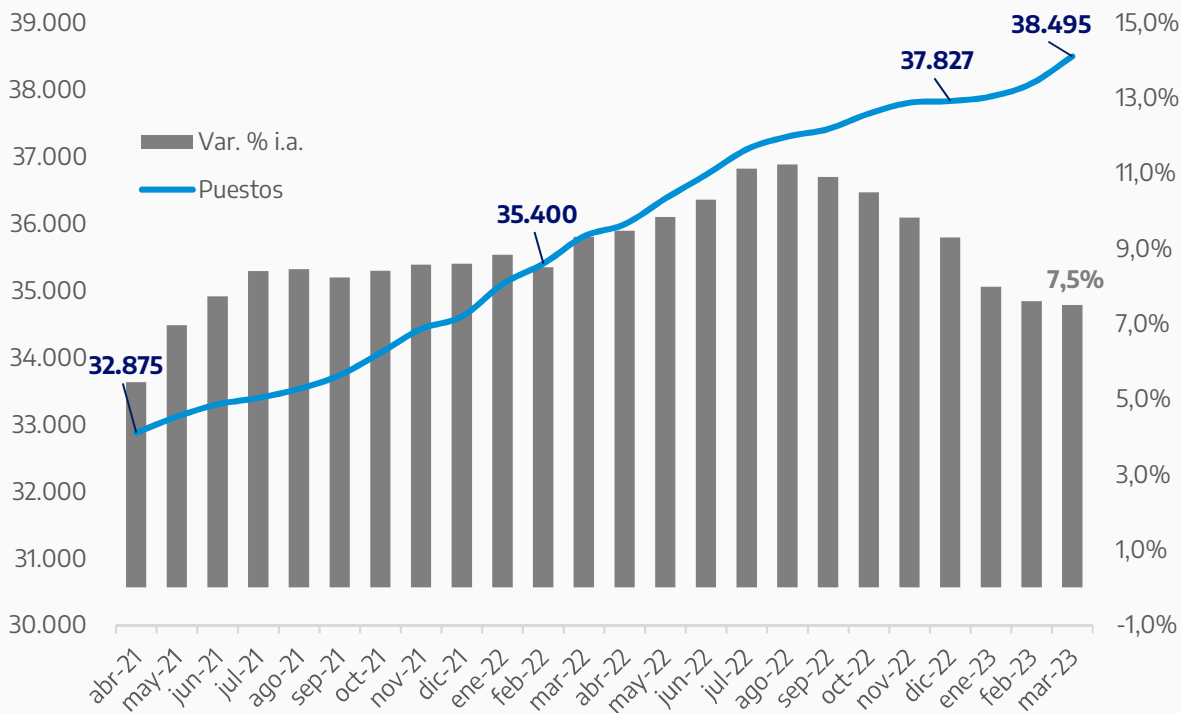
Empleo femenino

Durante el mes de **marzo de 2023 el empleo minero en Argentina alcanzó los 38.495 puestos de trabajo**, lo que representó un crecimiento del 7,5% respecto a marzo de 2022. Esta variación implica la creación de 2.686 puestos de trabajo formales directos en el sector en dicho periodo. Con este nivel de empleo en marzo, la minería representó el 0,6% del empleo total del sector privado asalariado registrado.

De esta manera, el sector marca **27 meses consecutivos con incrementos interanuales en la cantidad de puestos de trabajo**, y ya superó ampliamente el piso de los 30.807 puestos que se registraron durante el comienzo de la pandemia en 2020.

## Empleo del sector minero en Argentina, últimos 24 meses

En cantidad de puestos de trabajo y var. % i.a.



Fuente: Dirección de Transparencia e Información Minera con base en SIACAM.



## Empleo minero por rubro

Durante marzo de 2023, se registraron 11.310 puestos de trabajo vinculados a los proyectos metalíferos en producción, siendo este rubro el que mayor cantidad de empleo formal directo posee en el sector minero, explicando el 29,4% del total. En comparación con marzo de 2022 este rubro tuvo una leve disminución del 0,8% interanual.

El segundo rubro minero con más empleo es el de los servicios y actividades relacionadas con la minería, que explicó un total de 8.368 puestos de trabajo (21,7% del total). Este rubro tuvo respecto a marzo de 2022 un incremento interanual del 6,7% (527 nuevos puestos).

En tercer lugar se destaca el rubro de las rocas de aplicación con 6.199 puestos de trabajo durante marzo de 2023 (16,1% del total). Este rubro tuvo un incremento interanual del 4,2% (251 nuevos puestos). En cuarto lugar se encuentra la producción de minerales no metalíferos con 3.496 puestos de trabajo (9,1% del total), teniendo un incremento interanual del 4,9% (162 nuevos puestos).

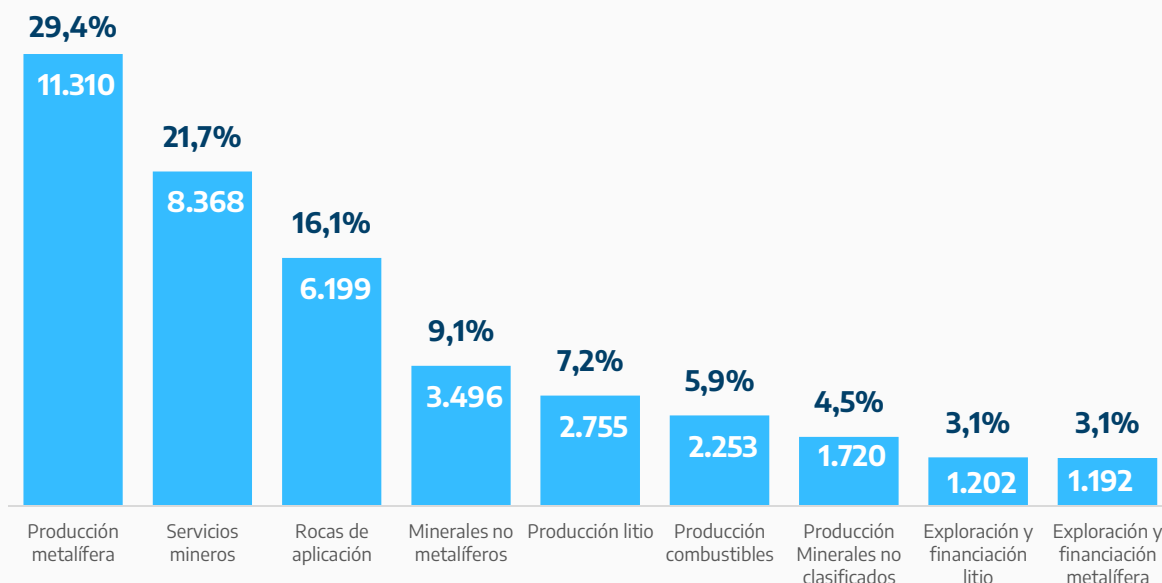
En quinto lugar se ubica la producción del litio con 2.755 puestos de trabajo (7,2% del total), marcando un incremento interanual del 44,5% (848 nuevos puestos). Estos números definen que se trata del rubro a nivel interanual que más empleo generó en términos absolutos, y también se destaca como el rubro de producción minera que mayor tasa de crecimiento interanual presentó.

En sexto lugar se posiciona la producción de minerales combustibles con 2.253 puestos de trabajo (5,9% del total), el mismo tuvo en marzo un incremento interanual del 1,9%. En la séptima ubicación se encuentra la producción de minerales no clasificados previamente con 1.720 puestos de trabajo (4,5 % del total) que en marzo de 2023, tuvo un incremento interanual del 10,0% (156 nuevos puestos).

En octava ubicación se encuentra la exploración y financiación de la minería del litio con 1.202 puestos de trabajo (3,1% del total), la cual en el mismo mes de 2022, tuvo un incremento interanual del 99,7% (600 nuevos puestos). Y finalmente, en novena ubicación se encuentra la exploración y financiación de la minería metalífera con 1.192 puestos de trabajo (3,1% del total), que para dicho mes tuvo un incremento interanual del 18,4% (185 nuevos puestos).

### Composición por rubro del empleo minero, marzo de 2023

En % sobre total y cantidad de puestos



Fuente: Dirección de Transparencia e Información Minera con base en SIACAM.



## Empresas del sector minero

En marzo de 2023 se contabilizaron un total de 1.039 empresas mineras, 16 menos que en marzo de 2022, marcando una **disminución interanual de 1,5% en la cantidad de empresas del sector**. Dado el nivel de empleo mencionado se observa que la empresa minera promedio posee 37 empleados.

El **34,6% (360)** de las empresas en marzo correspondieron al rubro de **rocas de aplicación**. En segundo lugar se encuentra el rubro de **servicios y actividades relacionadas con la minería explicando el 31,1% (323)**. En tercer lugar sigue el rubro **producción de minerales no clasificados previamente con un 18,0% (187)** y, en cuarto lugar, la **producción de minerales no metalíferos con un 7,9% (82)** del total. Las empresas de estos rubros registraron, en promedio, 17, 26, 9 y 43 empleados respectivamente.

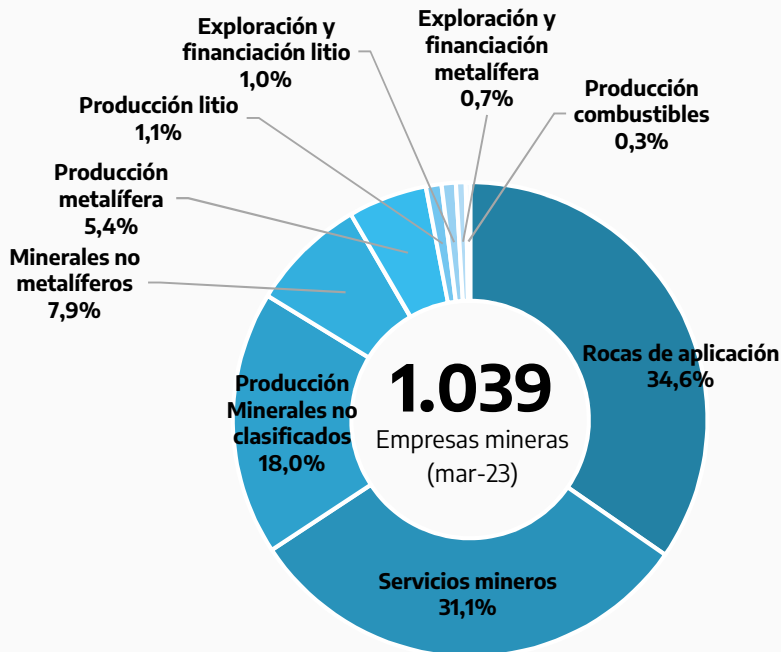
El rubro minero de **producción de metalíferos** para marzo de 2023 **posee el 5,4% (56) de las empresas mineras y, sin embargo, explica el 29,4% del empleo del sector**, teniendo en términos interanuales **un crecimiento en la cantidad de empresas del 7,7% (4 nuevas empresas)**. En promedio las empresas de este rubro poseen una nómina de 202 empleados, aunque se debe mencionar que solo 11 empresas acumulan el 84% del empleo de este rubro y tienen en promedio 862 empleados.

De forma similar, se registraron en marzo de 2023 un **1,1% (11) de empresas con actividades orientadas a la producción de litio, con un número promedio de 250 empleados cada una**. Cuatro empresas concentraron el 88% del empleo de este rubro, contabilizando en promedio 604 empleados cada una.

Para marzo de 2023, los rubros de **exploración y financiación del litio y de la minería metalífera explican el 1,0% (10) y el 0,7% (7 empresas) del total de las empresas respectivamente**. Las empresas de estos dos rubros registraron, en promedio, 120 y 170 empleados respectivamente. Por último, solo **3 empresas (0,3% del total) se encuentran en el rubro de producción de minerales combustibles** teniendo, en promedio, 751 empleados cada una.

### Composición de empresas mineras por rubro, marzo de 2023

En % sobre total



Fuente: Dirección de Transparencia e Información Minera con base en SIACAM.

## Empleo minero por género

Durante **marzo de 2023, el empleo minero femenino alcanzó los 4.269 puestos de trabajo, lo que representó un 11,1% del empleo minero total.** Este número implicó un incremento del 23,1% interanual (801 puestos adicionales), mientras que el empleo minero masculino aumentó un 5,8% interanual (1.885 nuevos empleos para el sector). De esta manera, **entre los meses de enero y marzo de 2023 la minería generó 136 nuevos puestos de trabajo para las mujeres argentinas,** a un ritmo promedio de 45 puestos al mes.

En marzo de 2023, el rubro de **los proyectos metalíferos en producción fue el que más mujeres ocupó con 1.242 (29,1% del empleo minero femenino)** puestos de trabajo que representan el 11,0% de empleo del rubro. Además, tuvo un incremento del 13,0% interanual, lo que marca la creación de 143 nuevos puestos para las mujeres en el periodo. A su vez, la **exploración y financiación de la minería metalífera empleó a 144 mujeres (3,4% del empleo minero femenino)** representando el 12,1% del rubro, teniendo una variación interanual positiva del 16,1%.

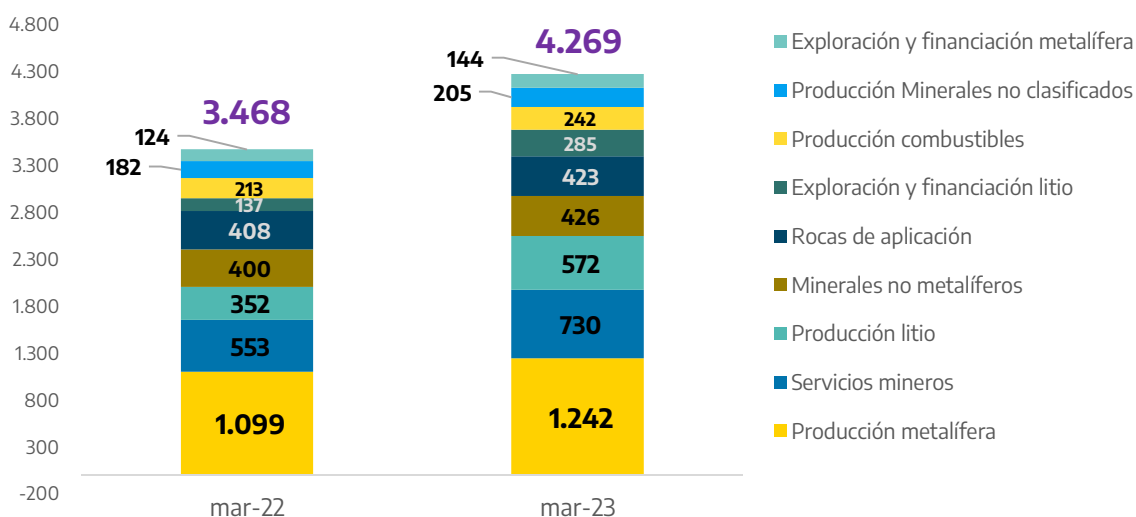
En marzo el rubro de los **servicios y actividades relacionadas con la minería ocupó a 730 mujeres (17,1% del empleo minero femenino)** representando el 8,7% del rubro. En términos interanuales tuvo un incremento de 32,0%, creando 177 nuevos puestos para mujeres en el rubro.

Para el caso de la **producción del litio que en marzo ocupó a 572 mujeres (13,4% del empleo minero femenino)** representando el 20,8% del rubro, situándolo como el **segundo rubro con mayor participación femenina,** a nivel interanual tuvo un incremento de 62,5%, creando 220 nuevos puestos de trabajo para las mujeres. A su vez, la **exploración y financiación de la minería del litio, ocupó a 285 mujeres (6,7% del empleo minero femenino)** que participan en el 23,7% del empleo del rubro, y en la comparación con el mismo mes de 2022 tuvo un incremento interanual de 108,0% (148 nuevos puestos femeninos), estos datos hacen que **se trate del rubro con mayor participación femenina.**

El rubro de la **producción de minerales no metalíferos ocupó a 426 mujeres (10,0% del empleo minero femenino)** y significó el 12,2% del empleo del rubro. En comparación con marzo de 2022, el empleo femenino en este rubro tuvo un incremento de 6,5%. El rubro de las **rocas de aplicación en marzo de 2023 ocupó a 423 mujeres (9,9% del empleo minero femenino)** que representan el 6,8% del empleo en el rubro. En términos interanuales tuvo un incremento de 3,7%. En el caso de la **producción de minerales combustibles ocupó 242 mujeres (5,7% del empleo minero femenino)** abarcando el 10,7% del empleo del rubro, teniendo en términos interanuales, un incremento del 13,6%. Por último, el rubro **producción de minerales no clasificados previamente ocupó 205 mujeres (4,8% del empleo minero femenino)** que representan el 11,9% del empleo en el rubro, teniendo en términos interanuales un incremento de 12,6%.

### Evolución del empleo femenino y su composición

En cantidad de puestos de trabajo



Fuente: Dirección de Transparencia e Información Minera con base en SIACAM.





Ministerio de Economía  
**Argentina**

Secretaría de Minería