

Informe Mensual

Balance Comercial de los Principales Proyectos Mineros

Julio 2023

Dirección de Transparencia e Información Minera
Subsecretaría de Desarrollo Minero



Ministerio de Economía
Argentina

Secretaría de Minería

AUTORIDADES

Presidente de la Nación

Dr. Alberto Fernández

Ministro de Economía

Dr. Sergio Tomás Massa

Secretaría de Minería

Dra. María Fernanda Ávila

Subsecretaría de Desarrollo Minero

Dra. Pamela Verónica Morales

Director Nacional de Promoción y Economía Minera

Lic. Jorge Matías González

Directora de Economía Minera

Geol. Marina Corvalán

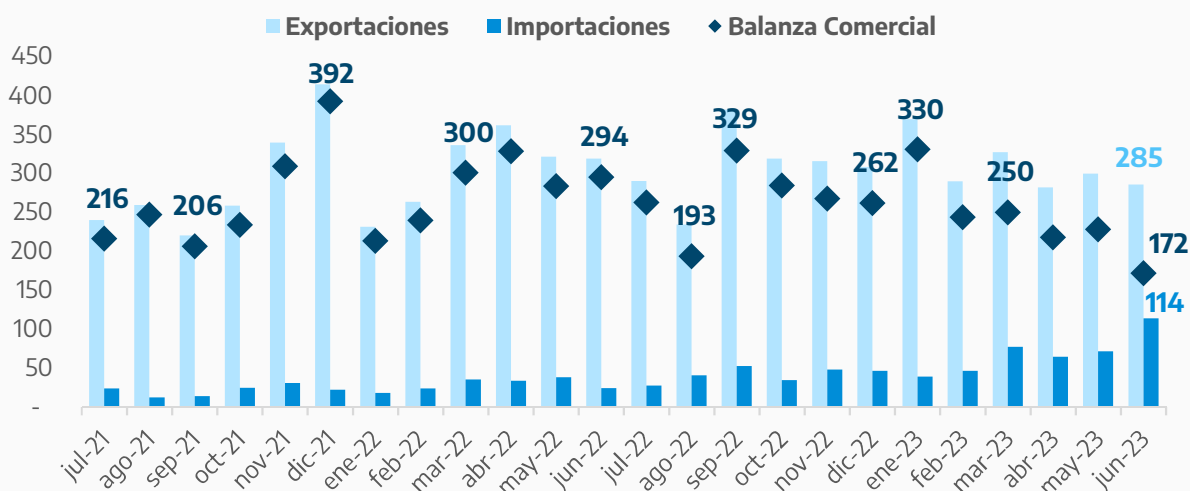
Director de Transparencia e Información Minera

Lic. Gonzalo Luis Fernández



Importaciones, Exportaciones y Balance Comercial mensual de los principales proyectos mineros*

En millones USD



Fuente: Dirección de Transparencia e Información Minera en base a Aduana.

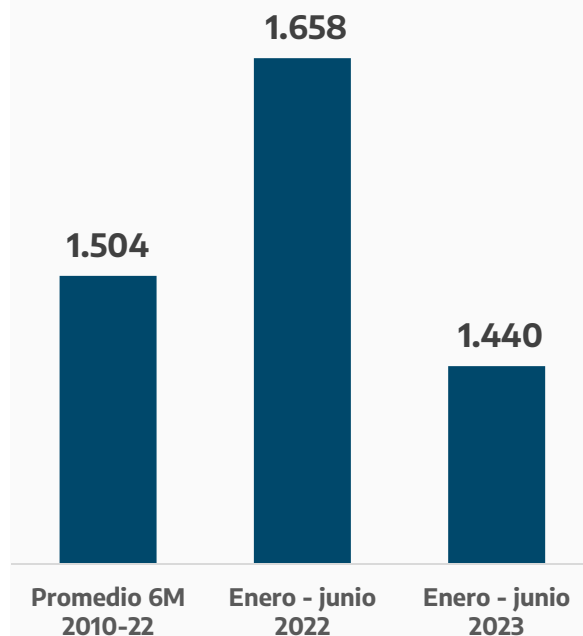
En junio de 2023 el conjunto de empresas que conforman la cartera de proyectos mineros mostraron un superávit comercial de USD 172 millones. Este monto representó una disminución interanual del 41,8%.

Esta cifra es resultado de la diferencia entre las exportaciones mineras, que alcanzaron los USD 285 millones, y las importaciones realizadas por estas empresas, que totalizaron USD 114 millones. De esta manera, **las exportaciones realizadas por este conjunto de empresas fueron cerca de tres veces mayores a sus importaciones.**

De forma similar **en el acumulado de los primeros seis meses del año, el balance comercial de las empresas que conforman la cartera de proyectos mostró un signo positivo por USD 1.440 millones.** Esto significó una disminución del 13,1% respecto al mismo periodo del 2022.

Balance acumulado de los principales proyectos mineros

En millones USD



Fuente: Dirección de Transparencia e Información Minera en base a Aduana.

* Se contemplan los proyectos que, de los 161 que conforman la cartera de la Secretaría de Minería a junio de 2023 disponible en [SIACAM](https://siacam.gub.uy/), tuvieron intercambio comercial con el resto del mundo.



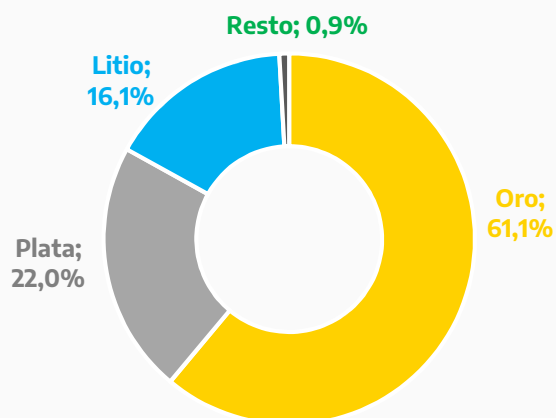
Exportaciones

Durante junio se registraron exportaciones por USD 285 millones por parte de 12 proyectos en producción* que forman parte de la cartera de proyectos mineros, exhibiendo una disminución interanual del 6,7%. Este monto representó el 92,8% de las exportaciones mineras totales realizadas durante dicho mes.

Tres productos representaron el 99,1% de las exportaciones realizadas en junio por estos proyectos. En el primer lugar aparece el oro representando el 61,1% (USD 174 millones), seguido por la plata con el 22,0% (USD 63 millones) y el litio con el 16,1% (USD 46 millones).

Composición de las exportaciones de los principales proyectos – Junio 2023

En millones USD FOB



Fuente: Dirección de Transparencia e Información Minera en base a Aduana.

Importaciones

En junio de 2023 se registraron importaciones por parte de veinticuatro proyectos que forman parte de la cartera de proyectos mineros, por un total de USD 114 millones. Este monto fue un 369,8% superior a los montos importados durante junio de 2022.

El **58,9% (USD 66,9 millones) provino de compras al exterior correspondientes a seis proyectos en fase de construcción**, tratándose de uno de cobre y cinco de litio. En segundo lugar aparecen los catorce proyectos en producción, que acumularon el 40,6% (USD 46,1 millones) del total durante junio, tratándose de tres de litio, ocho de oro y tres de plata. El restante 0,5% (USD 0,6 millones) corresponde a cuatro proyectos, uno en cese de operaciones, uno de exploración avanzada, uno de factibilidad y uno en prospección.

En cuanto a la distinción por mineral, el **76,0% (USD 86,3 millones) fue por compras realizadas por diez proyectos de litio**, el 10,9% (USD 12,3 millones) a ocho proyectos de oro, y el restante 1,6% (USD 1,8 millones) correspondió a cuatro proyectos, tres de plata y uno de uranio.

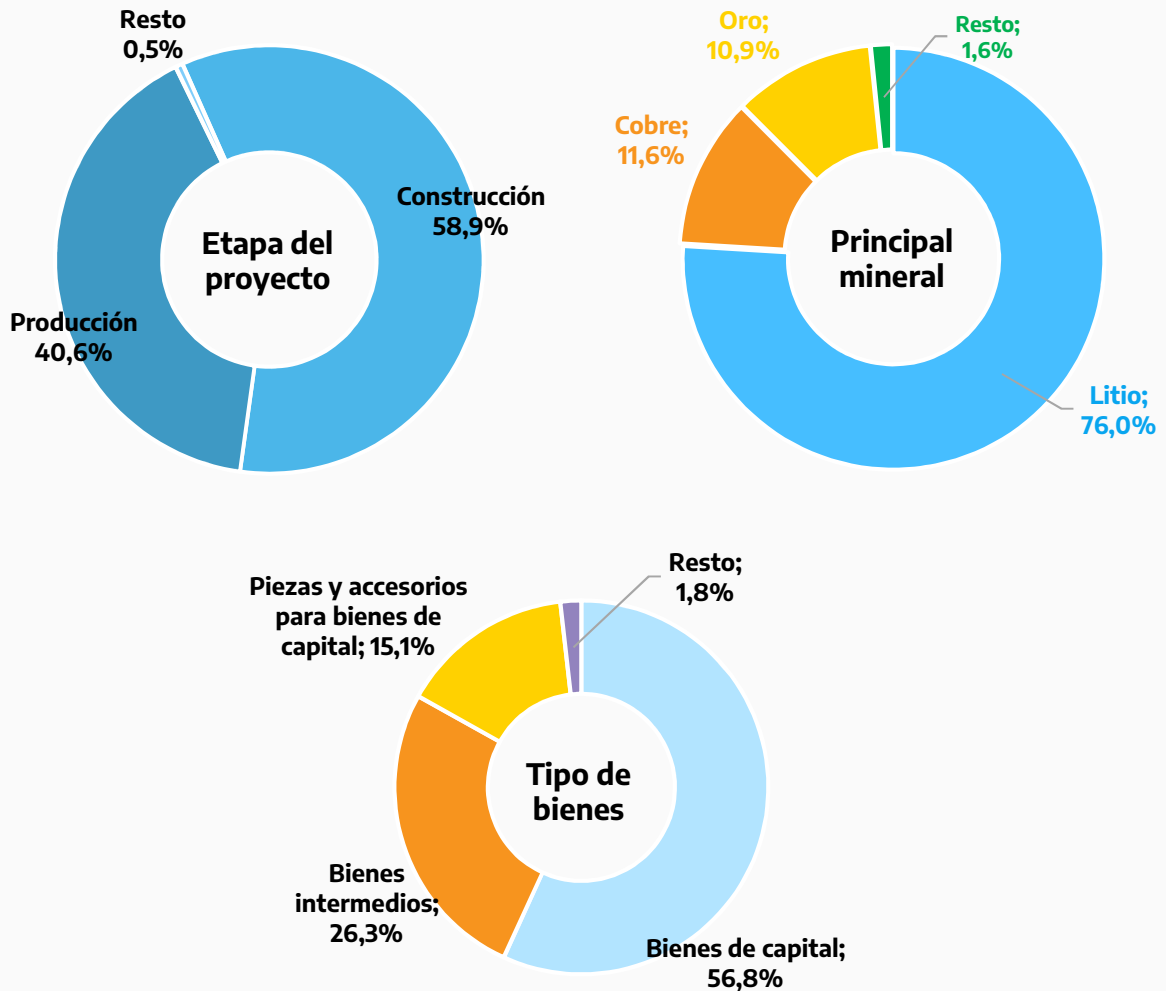
En lo que respecta a los tipos de uso que tienen las importaciones para el mes de junio de 2023, **el 56,8% (USD 64,5 millones) de las compras al exterior corresponde a bienes de capital**, el 26,3% (USD 29,9 millones) a bienes intermedios, el 15,1% (USD 17,1 millones) a piezas y accesorios para bienes de capital, y el 1,9% restante (USD 2,1 millones) corresponde a combustibles, bienes de consumo y resto de usos.

* Los restantes USD 0,6 millones corresponden a proyectos que se encuentran en otras fases previas a la producción y que exportan principalmente muestras relacionadas a las sales y los boratos.



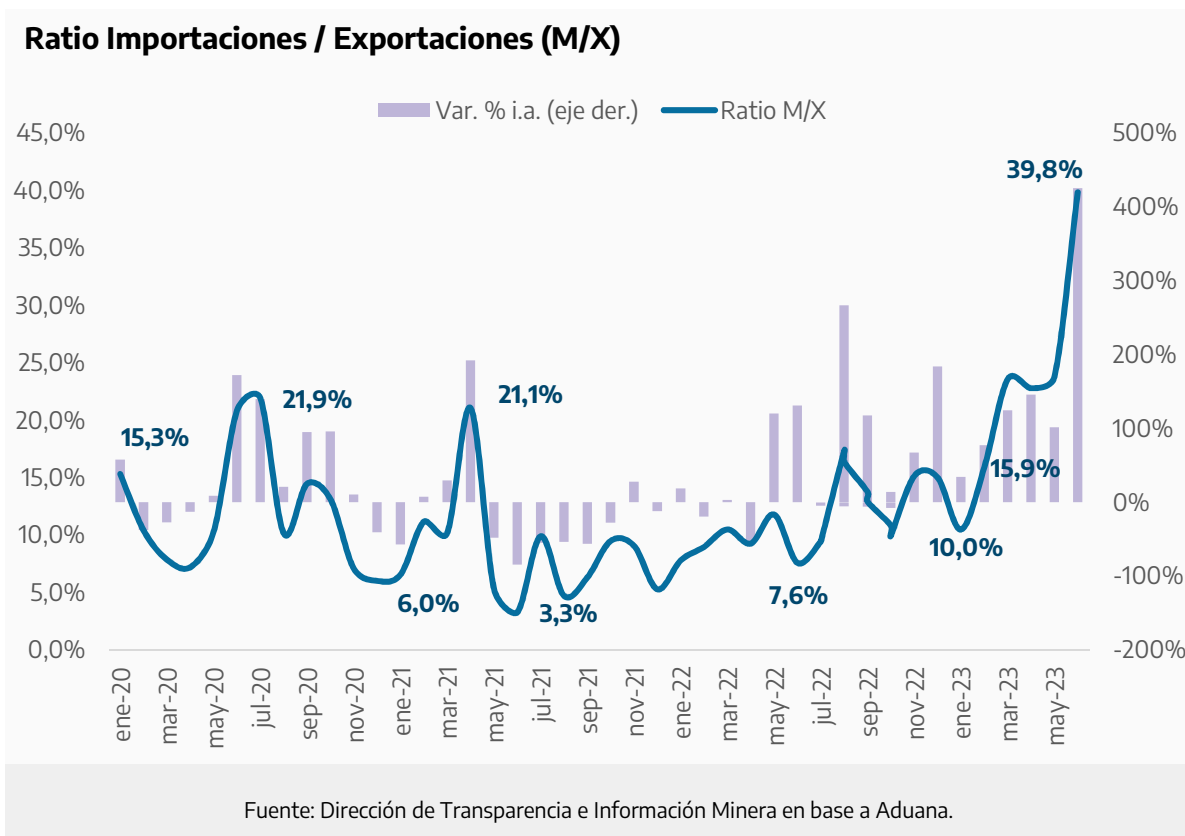
Composición de las importaciones por estado de los proyectos, mineral principal y clase de producto comprado al exterior – junio 2023

En % sobre el total importado



Fuente: Dirección de Transparencia e Información Minera en base a Aduana.





Ratio importaciones / exportaciones

La relación entre las importaciones y las exportaciones de los proyectos mineros fue de **39,8%** en el mes de junio de 2023 frente al valor de **7,6%** del mismo mes del 2022. En el acumulado anual, el valor del ratio fue de **22,7%**, mientras que en el mismo periodo de 2022 fue de **9,3%**. Estos datos para el acumulado de 2023 hacen que **por cada cien dólares exportados, los proyectos mineros considerados importaron aproximadamente veintitrés.**

Al hacer la distinción por mineral, observamos que **para los proyectos metalíferos (cobre, oro y plata) el ratio alcanzó un valor de 11,4% en junio**, a la vez que en el acumulado de los primeros seis meses del año este ratio alcanzó los **7,7%**. **Mientras que los proyectos de litio**, donde se consideran tanto los proyectos en producción y ampliación como aquellos en construcción y en otros estadios anteriores, **mostraron un ratio de 185,8% en junio de 2023**. Y, en el acumulado de los primeros seis meses, de **79,7%**.

La diferencia observada entre los ratios de estas dos clases de minerales se explica por la heterogeneidad presente en los proyectos de litio. En junio de 2023 los proyectos en producción se encuentran realizando tareas de ampliación, además de que existen cinco proyectos en construcción. Esto trae aparejado una mayor demanda de compras al exterior.



Ministerio de Economía
Argentina

Secretaría de Minería