

Informe Mensual

Precios de los principales minerales

Junio 2023

Dirección de Transparencia e Información Minera
Subsecretaría de Desarrollo Minero



Ministerio de Economía
Argentina

Secretaría de Minería

AUTORIDADES

Presidente de la Nación

Dr. Alberto Ángel Fernández

Ministro de Economía

Dr. Sergio Tomás Massa

Secretaría de Minería

Dra. María Fernanda Ávila

Subsecretaría de Desarrollo Minero

Dra. Pamela Verónica Morales

Director Nacional de Promoción y Economía Minera

Lic. Jorge Matías González

Directora de Economía Minera

Geol. Marina Corvalán

Director de Transparencia e Información Minera

Lic. Gonzalo Luis Fernández



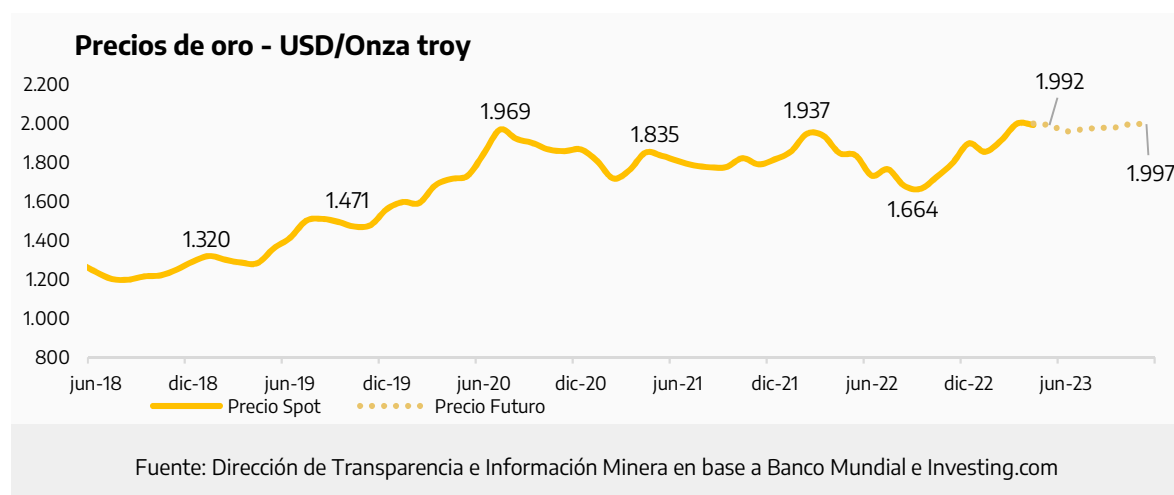
Precios de los principales minerales - Mayo 2023

Precios a Mayo 2023 ¹	Oro (USD/Ozt)	Plata (USD/Ozt)	Cobre (USD/tn)	Carb. de litio (USD/tn)
Precio	1.992	24,3	8.217	32.370
Var. % i.a.	7,8%	10,8%	-12,4%	-56,4%
Var. % m/m	-0,4%	-3,0%	-6,7%	-3,9%

Oro

Durante el mes de mayo el oro promedió los **1.992 USD/Ozt**, lo que representó una caída del **0,4% intermensual** y un **crecimiento del 7,8% en términos interanuales**. El precio promedio del oro en los primeros 5 meses del año 2023 alcanzó los 1.931 USD/Ozt, siendo este valor un 2,7% superior al precio promedio del mismo período de 2022 (1.881 USD/Ozt).

El oro revierte la tendencia al alza en su precio que se venía dando desde el mes de octubre de 2022 (con la excepción de lo sucedido en febrero de 2023). Esta leve caída en el precio se da en un contexto de volatilidad por la inestabilidad financiera y el fortalecimiento de los rendimientos de los bonos del Tesoro de los Estados Unidos, luego de un aumento de 25 puntos básicos en la tasa de referencia de la FED a principios de mayo. Estas circunstancias ejercieron una presión al alza sobre el dólar estadounidense y redujeron los precios del metal dorado. La expectativa de una política monetaria más contractiva por parte de la FED genera que, para los próximos meses, se proyecte un nivel de precios futuros del oro levemente menor a su precio promedio en mayo.

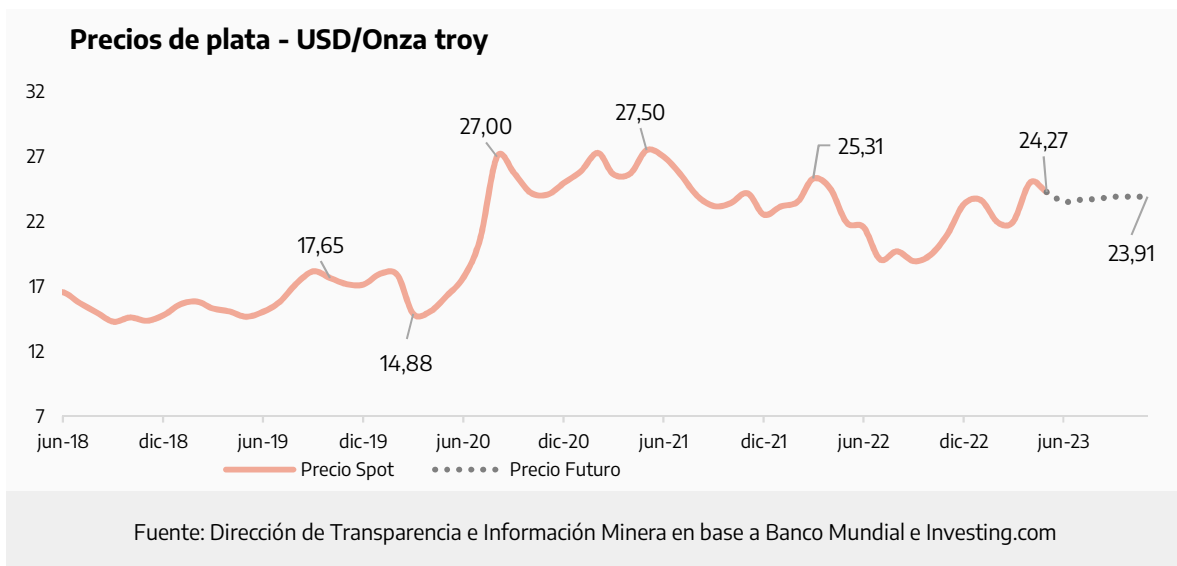


¹ Fuente: Oro, Plata y Cobre: Banco Mundial / Carbonato de litio: Fastmarkets

Plata

El precio de la plata en el mes de mayo promedió los 24,3 USD/Ozt, teniendo una caída del 3,0% con respecto al mes anterior y un crecimiento del 10,8% con respecto a mayo de 2022. El precio promedio de la plata en los primeros 5 meses de 2023 alcanzó los 23,4 USD/Ozt, siendo este valor un 1,4% inferior al precio promedio del mismo periodo de 2022 (23,7 USD/Ozt).

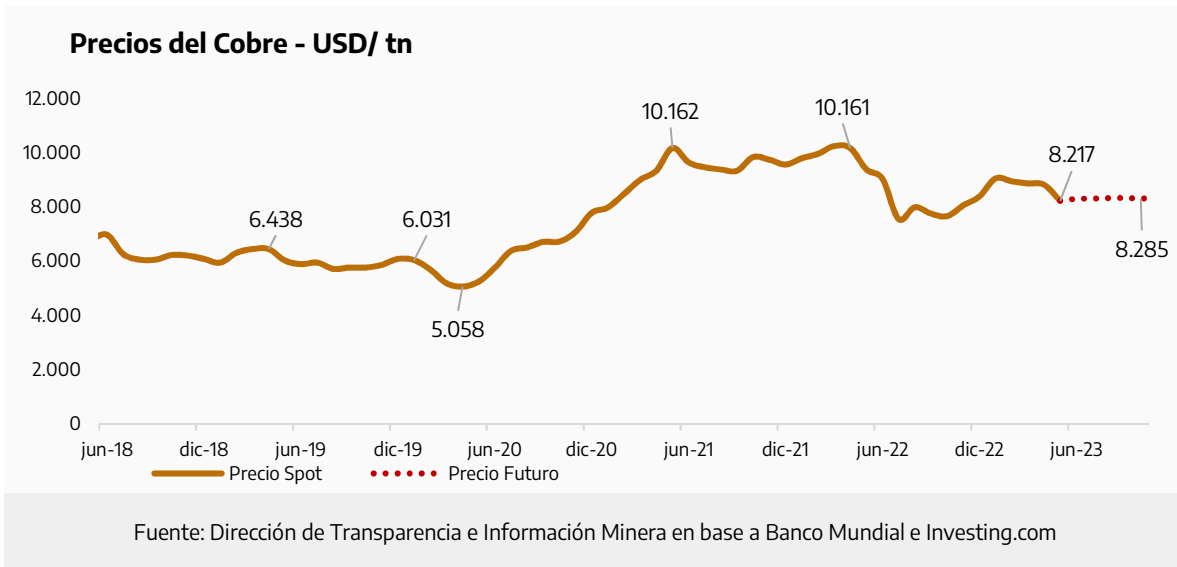
La plata, caracterizada por ser un metal que se utiliza tanto para cobertura de valor como para usos industriales, se ve afectada en su precio por las novedades en la política monetaria por parte de la FED, además de la volatilidad financiera en los mercados. En mayo, el precio de la plata reduce su valor en un contexto de endurecimiento de la política monetaria de Estados Unidos, con un aumento en los rendimientos de los bonos del Tesoro de dicho país. La expectativa de una política monetaria más contractiva por parte de la FED genera que, para los próximos meses, se proyecte un nivel de precios futuros de la plata menor a su precio promedio en mayo.



Cobre

El precio del cobre en el mes de mayo promedió los 8.217 USD/tn, marcando una caída del 6,7% con respecto al mes anterior y del 12,4% con respecto a mayo de 2022. Con esta caída en el precio, el metal rojo desciende por cuarto mes consecutivo en 2023, luego de los tres meses de crecimiento previos entre finales de 2022 e inicios de 2023. El precio promedio del cobre en los primeros 5 meses de 2023 alcanzó los 8.772 USD/tn, siendo este valor un 11,4% inferior al precio promedio del mismo periodo de 2022 (9.899 USD/tn).

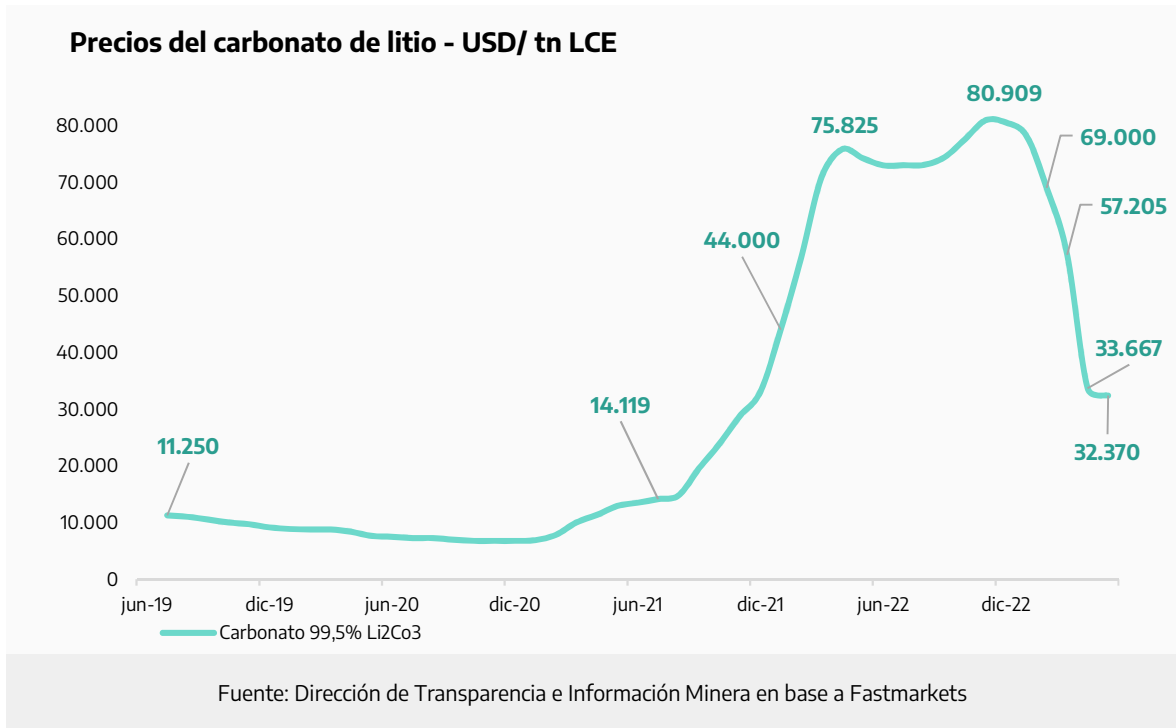
Son varios los puntos que incidieron en la caída del precio del metal rojo en el mayo de 2023. El aumento en la tasa de referencia de la FED y la incertidumbre financiera luego de las quiebras bancarias en marzo generan expectativas de desaceleración económica y con ello de caída de la demanda de cobre. A estos factores se le suma una demanda del metal más lenta de lo esperada en el segundo trimestre en China, con un sobreabastecimiento en el mercado de este metal. La incertidumbre debido a la política monetaria de la FED y la perspectiva de desaceleración de la actividad económica para los próximos trimestres generan que, para los próximos meses, se proyecte un nivel de precios futuros del cobre cercano a su precio promedio en mayo.



Litio

El precio del Carbonato de Litio CIF Asia (China, Japón y Corea del Sur) en el mes de mayo promedió los 32.370 USD/tn LCE, marcando una caída del 3,9% con respecto al mes anterior y del 56,4% con respecto a mayo de 2022. El precio del carbonato de litio continua en niveles de finales de 2021, teniendo en mayo de 2023 su tercera baja consecutiva luego de estabilizarse en un piso elevado desde abril de 2022 hasta el primer mes del año 2023. El precio promedio del litio en los primeros 5 meses de 2023 alcanzó los 54.094 USD/tn LCE, siendo este valor un 16% inferior al precio promedio del mismo periodo de 2022 (64.353 USD/tn LCE).

La demanda de carbonato de litio para la fabricación de baterías para vehículos eléctricos (VE) en China no se recupera según lo esperado (luego de la quita de subsidios a finales de 2022 en el gigante asiático para el consumo de este tipo de vehículos), incidiendo este factor en la caída mensual en el precio de este metal. Para los próximos meses de 2023 el precio del carbonato de litio posee perspectivas positivas, teniendo en cuenta un principio de recuperación de la demanda física del metal en el mercado de baterías para vehículos eléctricos. Además, incide también en esta tendencia a la baja esperada la puesta en marcha de nuevos proyectos para la producción de este metal en el mundo, con capacidad de ampliar la oferta limitada que posee el litio a inicios de 2023.



ANEXO

Fuentes: Oro, Plata y Cobre: Banco Mundial / Litio: Fastmarkets

Mes	Oro	Plata	Cobre	Carbonato de litio
	USD/Oz	USD/Oz	USD/tn	USD/tn LCE
may-21	1.850	27,5	10.162	12.895
jun-21	1.835	27,0	9.632	13.477
jul-21	1.808	25,7	9.451	14.119
ago-21	1.785	24,0	9.370	14.762
sep-21	1.775	23,2	9.325	19.523
oct-21	1.777	23,4	9.829	23.875
nov-21	1.822	24,2	9.729	28.784
dic-21	1.790	22,5	9.551	33.050
ene-22	1.816	23,2	9.782	44.000
feb-22	1.856	23,5	9.943	56.713
mar-22	1.948	25,3	10.231	70.978
abr-22	1.937	24,6	10.161	75.825
may-22	1.849	21,9	9.377	74.250
jun-22	1.837	21,6	9.024	73.000
jul-22	1.733	19,1	7.545	73.000
ago-22	1.765	19,7	7.982	73.063
sep-22	1.681	18,9	7.746	74.409
oct-22	1.664	19,4	7.651	77.579
nov-22	1.725	21,0	8.050	80.909
dic-22	1.798	23,3	8.375	80.545
ene-23	1.898	23,7	9.038	78.227
feb-23	1.855	21,9	8.937	69.000
mar-23	1.913	22,0	8.856	57.205
abr-23	2.000	25,0	8.809	33.667
may-23	1.992	24,3	8.217	32.370
Precios anuales promedio				
2020	1.770	20,5	6.174	7.624
2021	1.800	25,2	9.317	16.373
2022	1.801	21,8	8.822	71.189
2023	1.931	23,4	8.772	54.094





Ministerio de Economía
Argentina

Secretaría de Minería

