

**Informe Mensual**

# **Empleo Minero en Argentina**

Junio 2023

---

**Dirección de Transparencia e Información Minera**  
Subsecretaría de Desarrollo Minero



# AUTORIDADES

## **Presidente de la Nación**

Dr. Alberto Ángel Fernández

## **Ministro de Economía**

Dr. Sergio Tomás Massa

## **Secretaría de Minería**

Dra. María Fernanda Ávila

## **Subsecretaría de Desarrollo Minero**

Dra. Pamela Verónica Morales

## **Director Nacional de Promoción y Economía Minera**

Lic. Jorge Matías González

## **Directora de Economía Minera**

Geol. Marina Corvalán

## **Director de Transparencia e Información Minera**

Lic. Gonzalo Luis Fernández



# Empleo minero – Febrero 2023

**38.060**

Puestos de trabajo

**7,5%**

Var. % i.a.

**4.176**

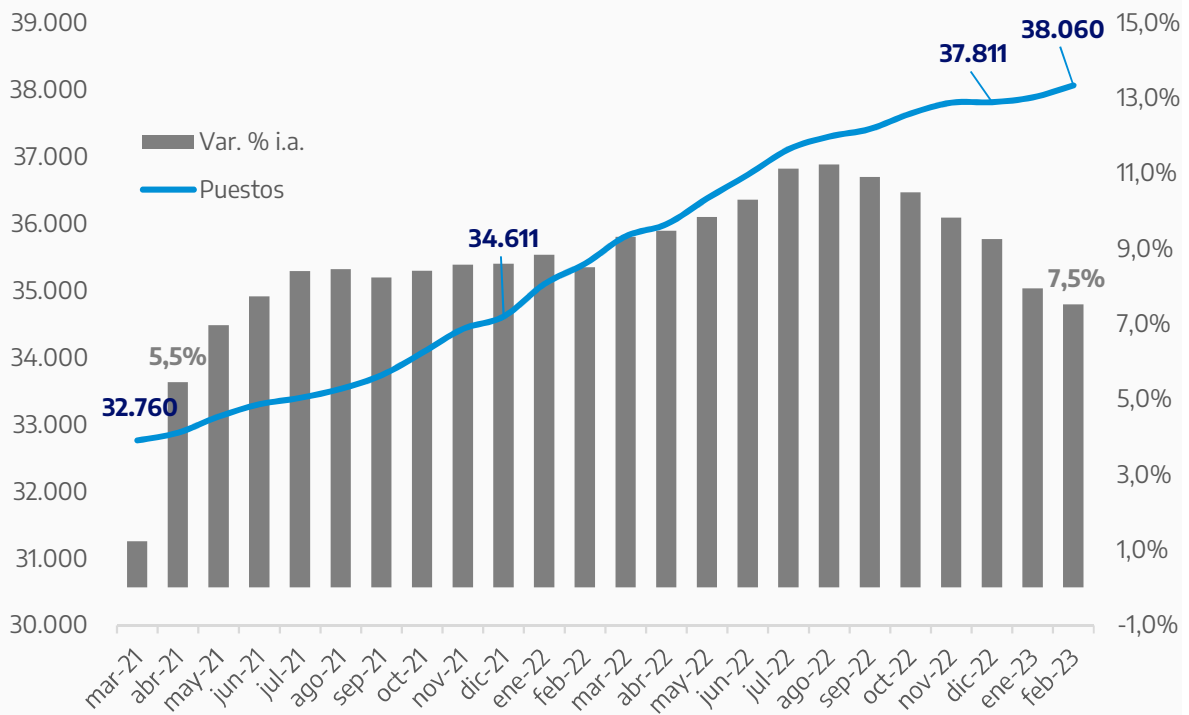
Empleo femenino

Durante el mes de **febrero de 2023 el empleo minero en Argentina alcanzó los 38.060 puestos de trabajo**, lo que representó un crecimiento del 7,5% respecto a febrero de 2022. Esta variación implica la creación de 2.660 puestos de trabajo formales directos en el sector en dicho periodo. Con este nivel de empleo en febrero, la minería representó el 0,6% del empleo total del sector privado asalariado registrado.

De esta manera, el sector marca **26 meses consecutivos con incrementos interanuales en la cantidad de puestos de trabajo**, y ya superó ampliamente el piso de los 30.807 puestos que se registraron durante el comienzo de la pandemia en 2020.

## Empleo del sector minero en Argentina, últimos 24 meses

En cantidad de puestos de trabajo y var. % i.a.



Fuente: Dirección de Transparencia e Información Minera con base en SIACAM.



## Empleo minero por rubro

Durante febrero de 2023, se registraron **11.384** puestos de trabajo vinculados a los proyectos metalíferos en **producción**, siendo este rubro el que mayor cantidad de empleo formal directo posee en el sector minero, explicando el **29,9% del total**. En comparación con febrero de 2022 este rubro tuvo una leve disminución interanual del 0,2%.

El segundo rubro minero con más empleo es el de **los servicios y actividades relacionadas con la minería, que explicó un total de 8.161 puestos de trabajo (21,4% del total)**. Este rubro tuvo respecto a febrero de 2022 un incremento interanual del 6,1% (472 nuevos puestos).

En tercer lugar se destaca el rubro de **las rocas de aplicación con 6.140 puestos de trabajo durante febrero de 2023 (16,1% del total)**. Este rubro tuvo un incremento interanual del 4,1% (244 nuevos puestos). En cuarto lugar se encuentra la **producción de minerales no metalíferos con 3.454 puestos de trabajo (9,1% del total)**, teniendo un incremento interanual del 5,9% (192 nuevos puestos).

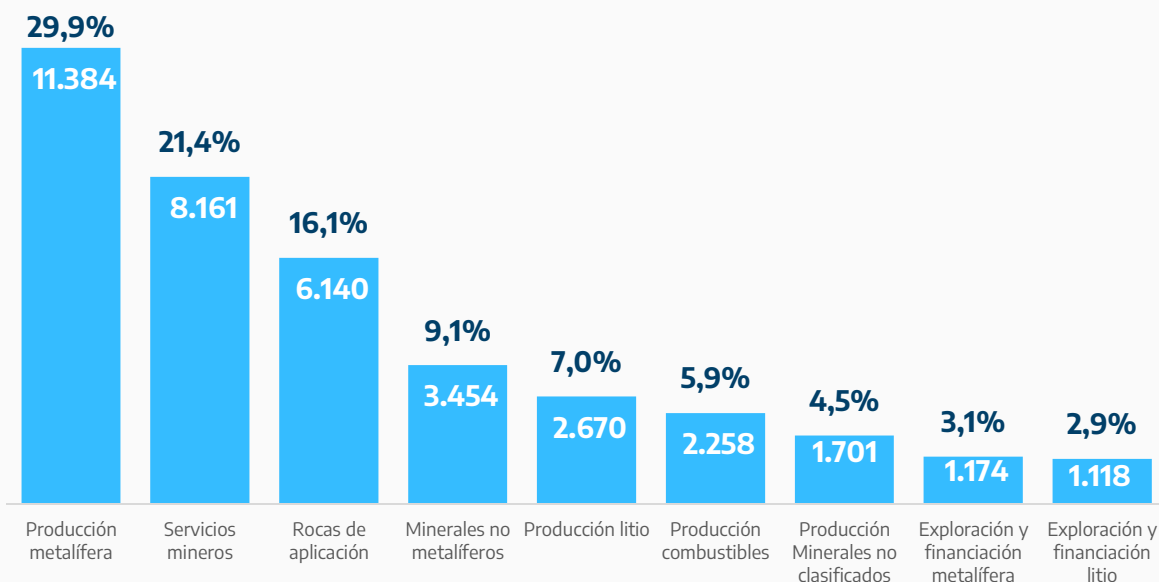
En quinto lugar se ubica **la producción del litio con 2.670 puestos de trabajo (7,0% del total)**, marcando un incremento interanual del 46,1% (842 nuevos puestos). **Estos números definen que se trata del rubro a nivel interanual que más empleo generó en términos absolutos, y también se destaca como el rubro de producción minera que mayor tasa de crecimiento interanual presentó.**

En sexto lugar se posiciona **la producción de minerales combustibles con 2.258 puestos de trabajo (5,9% del total)**, el mismo tuvo en febrero un incremento interanual del 2,1%. En la séptima ubicación se encuentra **la producción de minerales no clasificados previamente con 1.701 puestos de trabajo (4,5 % del total)** que en febrero de 2023, tuvo un incremento interanual del 9,8% (152 nuevos puestos).

En octava ubicación se encuentra **la exploración y financiación de la minería metalífera con 1.174 puestos de trabajo (3,1% del total)**, la cual en el mismo mes de 2022, tuvo un incremento interanual del 17,4% (174 nuevos puestos). Y finalmente, en novena ubicación se encuentra **la exploración y financiación de la minería del litio con 1.118 puestos de trabajo (2,9% del total)**, que para dicho mes tuvo un incremento interanual del 101,8% (564 nuevos puestos).

### Composición por rubro del empleo minero, febrero de 2023

En % sobre total y cantidad de puestos



Fuente: Dirección de Transparencia e Información Minera con base en SIACAM.



## Empresas del sector minero

En febrero de 2023 se contabilizaron un total de 1.040 empresas mineras, 11 menos que en febrero de 2022, marcando una **disminución interanual de 1,0% en la cantidad de empresas del sector**. Dado el nivel de empleo mencionado se observa que la empresa minera promedio posee 37 empleados.

El **34,7% (361)** de las empresas en febrero correspondieron al rubro de **rocas de aplicación**. En segundo lugar se encuentra el rubro de **servicios y actividades relacionadas con la minería explicando el 30,9% (321)**. En tercer lugar sigue el rubro **producción de minerales no clasificados previamente con un 18,0% (187)** y, en cuarto lugar, la **producción de minerales no metalíferos con un 8,0% (83)** del total. Las empresas de estos rubros registraron, en promedio, 17, 25, 9 y 42 empleados respectivamente.

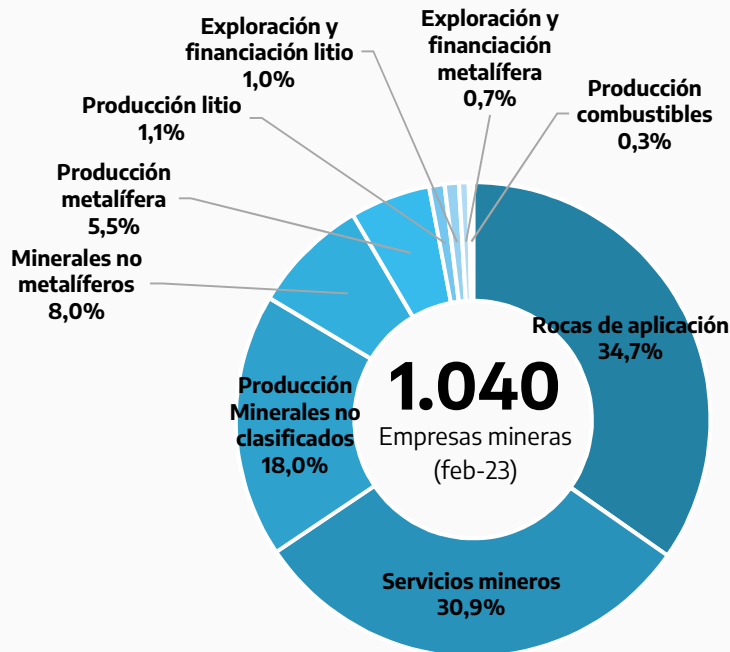
El rubro minero de **producción de metalíferos** para febrero de 2023 **posee el 5,5% (57)** de las empresas mineras y, **sin embargo, explica el 29,9% del empleo del sector**, teniendo en términos interanuales **un crecimiento en la cantidad de empresas del 11,8% (6 nuevas empresas)**. En promedio las empresas de este rubro poseen una nómina de 200 empleados, aunque se debe mencionar que solo 12 empresas acumulan el 87% del empleo de este rubro y tienen en promedio 823 empleados.

De forma similar, se registraron en febrero de 2023 un **1,1% (11)** de **empresas con actividades orientadas a la producción de litio, con un número promedio de 243 empleados cada una**. Cuatro empresas concentraron el 88% del empleo de este rubro, contabilizando en promedio 590 empleados cada una.

Para febrero de 2023, los rubros de **exploración y financiación del litio y de la minería metalífera explican el 1,0% (10) y el 0,7% (7 empresas)** del total de las empresas respectivamente. Las empresas de estos dos rubros registraron, en promedio, 112 y 168 empleados respectivamente. Por último, solo **3 empresas (0,3% del total)** se encuentran en el rubro de **producción de minerales combustibles** teniendo, en promedio, 753 empleados cada una.

### Composición de empresas mineras por rubro, febrero de 2023

En % sobre total



Fuente: Dirección de Transparencia e Información Minera con base en SIACAM.



## Empleo minero por género

Durante febrero de 2023, el empleo minero femenino alcanzó los 4.176 puestos de trabajo, lo que representó un 11,0% del empleo minero total. Este número implicó un incremento del 23,6% interanual (796 puestos adicionales), mientras que el empleo minero masculino aumentó un 5,8% interanual (1.864 nuevos empleos para el sector). De esta manera, entre los meses de enero y febrero de 2023 la minería generó 47 nuevos puestos de trabajo para las mujeres argentinas, a un ritmo promedio de 24 puestos al mes.

En febrero de 2023, el rubro de los proyectos metalíferos en producción fue el que más mujeres ocupó con 1.254 (30,0% del empleo minero femenino) puestos de trabajo que representan el 11,0% de empleo del rubro. Además, tuvo un incremento del 15,5% interanual, lo que marca la creación de 168 nuevos puestos para las mujeres en el periodo. A su vez, la exploración y financiación de la minería metalífera empleó a 147 mujeres (3,5% del empleo minero femenino) representando el 12,5% del rubro, teniendo una variación interanual positiva del 22,5%.

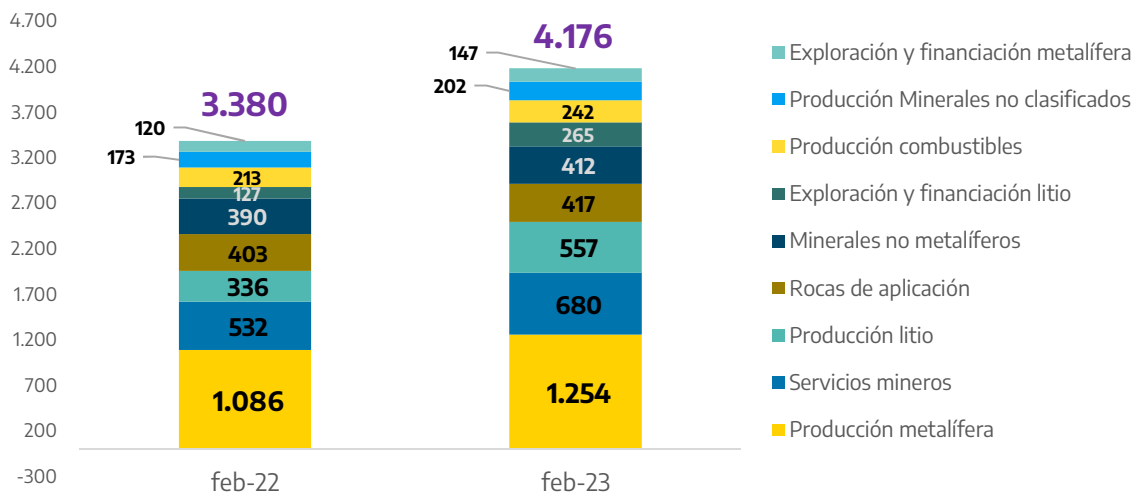
En febrero el rubro de los servicios y actividades relacionadas con la minería ocupó a 680 mujeres (16,3% del empleo minero femenino) representando el 8,3% del rubro. En términos interanuales tuvo un incremento de 27,8%, creando 148 nuevos puestos para mujeres en el rubro.

Para el caso de la producción del litio que en febrero ocupó a 557 mujeres (13,3% del empleo minero femenino) representando el 20,9% del rubro, situándolo como el segundo rubro con mayor participación femenina, a nivel interanual tuvo un incremento de 65,8%, creando 221 nuevos puestos de trabajo para las mujeres. A su vez, la exploración y financiación de la minería del litio, ocupó a 265 mujeres (6,3% del empleo minero femenino) que participan en el 23,7% del empleo del rubro, y en la comparación del mismo mes de 2022 tuvo un incremento interanual de 108,7% (138 nuevos puestos femeninos), estos datos hacen que se trate del rubro minero con mayor participación femenina.

El rubro de las rocas de aplicación ocupó a 417 mujeres (10,0% del empleo minero femenino) y significó el 6,8% del empleo del rubro. En comparación con febrero de 2022, el empleo femenino en este rubro tuvo un incremento de 3,5%. El rubro de la producción de minerales no metalíferos en febrero de 2023 ocupó a 412 mujeres (9,9% del empleo minero femenino) que representan el 11,9% del empleo en el rubro. En términos interanuales tuvo un incremento de 5,6%. En el caso de la producción de minerales combustibles ocupó 242 mujeres (5,8% del empleo minero femenino) abarcando el 10,7% del empleo del rubro, teniendo en términos interanuales, un incremento del 13,6%. Por último, el rubro producción de minerales no clasificados previamente ocupó 202 mujeres (4,8% del empleo minero femenino) que representan el 11,9% del empleo en el rubro, teniendo en términos interanuales un incremento de 16,8%.

### Evolución del empleo femenino y su composición

En cantidad de puestos de trabajo



Fuente: Dirección de Transparencia e Información Minera con base en SIACAM.





Ministerio de Economía  
**Argentina**

Secretaría de Minería