

Informe Mensual

Balance Comercial de los Principales Proyectos Mineros

Junio 2023

Dirección de Transparencia e Información Minera
Subsecretaría de Desarrollo Minero



Ministerio de Economía
Argentina

Secretaría de Minería

AUTORIDADES

Presidente de la Nación

Dr. Alberto Fernández

Ministro de Economía

Dr. Sergio Tomás Massa

Secretaría de Minería

Dra. María Fernanda Ávila

Subsecretaría de Desarrollo Minero

Dra. Pamela Verónica Morales

Director Nacional de Promoción y Economía Minera

Lic. Jorge Matías González

Directora de Economía Minera

Geol. Marina Corvalán

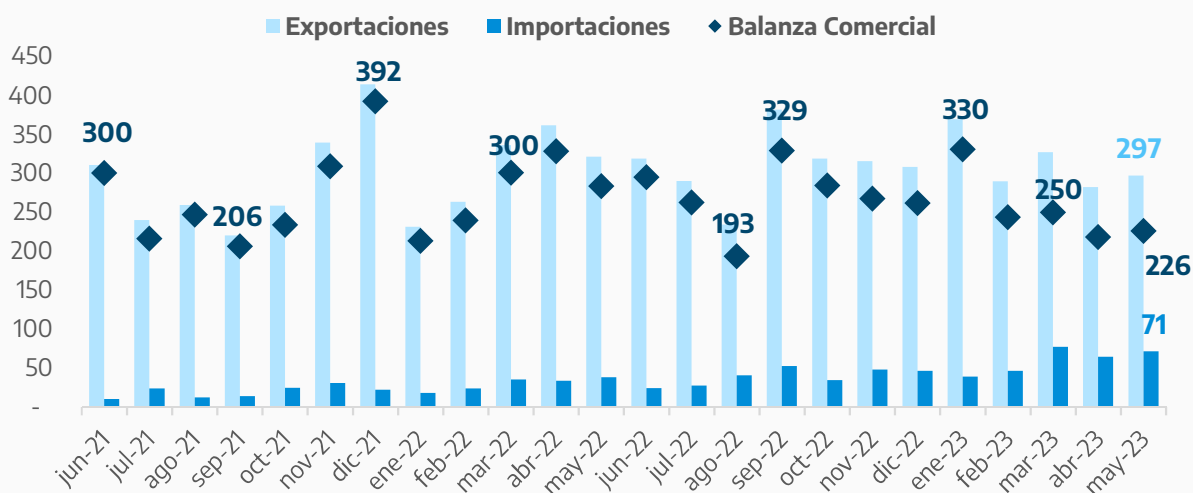
Director de Transparencia e Información Minera

Lic. Gonzalo Luis Fernández



Importaciones, Exportaciones y Balance Comercial mensual de los principales proyectos mineros*

En millones USD



Fuente: Dirección de Transparencia e Información Minera en base a Aduana.

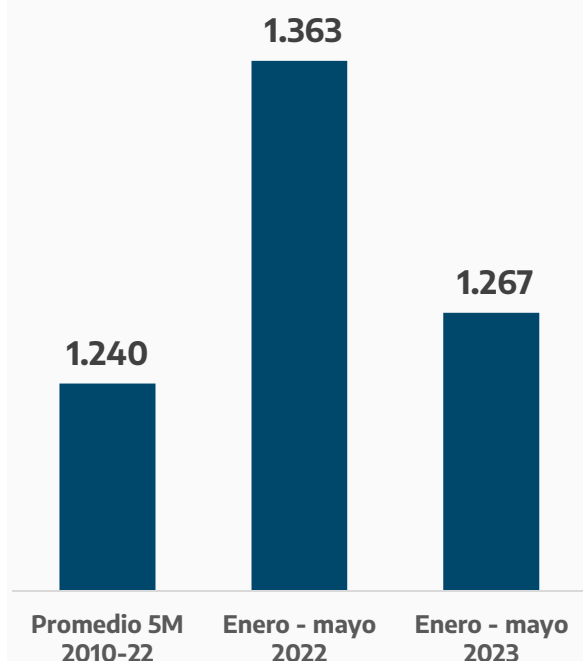
En mayo de 2023 el conjunto de empresas que conforman la cartera de proyectos mineros mostraron un superávit comercial de USD 226 millones. Este monto representó una disminución interanual del 20,3%.

Esta cifra es resultado de la diferencia entre las exportaciones mineras, que alcanzaron los USD 297 millones, y las importaciones realizadas por estas empresas, que totalizaron USD 71 millones. De esta manera, **las exportaciones realizadas por este conjunto de empresas fueron más de cuatro veces mayores a sus importaciones.**

De forma similar **en el acumulado de los primeros cinco meses del año, el balance comercial de las empresas que conforman la cartera de proyectos mostró un signo positivo por USD 1.267 millones.** Esto significó una disminución del 7,1% respecto al mismo periodo del 2022.

Balance acumulado de los principales proyectos mineros

En millones USD



Fuente: Dirección de Transparencia e Información Minera en base a Aduana.

* Se contemplan los proyectos que, de los 161 que conforman la cartera de la Secretaría de Minería a mayo de 2023 disponible en SIACAM, tuvieron intercambio comercial con el resto del mundo.

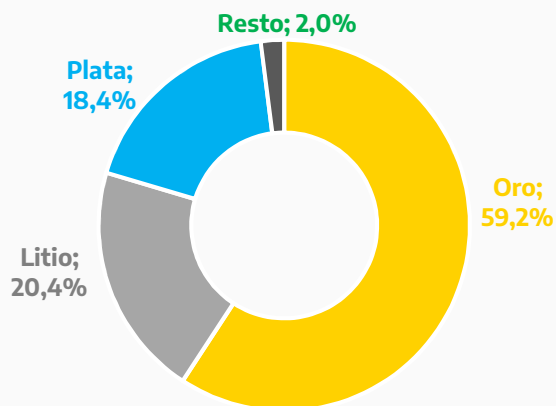


Exportaciones

Durante mayo se registraron exportaciones por USD 296 millones por parte de 14 proyectos en producción* que forman parte de la cartera de proyectos mineros, exhibiendo una disminución interanual del 5,9%. Este monto representó el 94,6% de las exportaciones mineras totales realizadas durante dicho mes.

Tres productos representaron el 98% de las exportaciones realizadas en mayo por estos proyectos. En el primer lugar aparece el oro representando el 59,2% (USD 176 millones), seguido por el litio con el 20,4% (USD 60 millones) y la plata con el 18,4% (USD 55 millones).

Composición de las exportaciones de los principales proyectos – Mayo 2023
En millones USD FOB



Fuente: Dirección de Transparencia e Información Minera en base a Aduana.

Importaciones

En mayo de 2023 se registraron importaciones por parte de veinticuatro proyectos que forman parte de la cartera de proyectos mineros, por un total de USD 71 millones. Este monto fue un 87,8% superior a los montos importados durante mayo de 2022.

El **59,6% (USD 42,4 millones) provino de compras al exterior correspondientes a quince proyectos en fase de producción**, tratándose de tres de litio, ocho de oro, tres de plata y uno de plomo. En segundo lugar aparecen los seis proyectos en construcción, que acumularon el 40,1% (USD 28,5 millones) del total durante mayo, tratándose de uno de cobre y cinco de litio. El restante 0,2% (USD 0,2 millones) corresponde a tres proyectos, dos de exploración avanzada y uno de prospección.

En cuanto a la distinción por mineral, el **73,0% (USD 51,9 millones) fue por compras realizadas por nueve proyectos de litio**, el 23,1% (USD 16,4 millones) a nueve proyectos de oro, y el restante 3,9% (USD 2,8 millones) correspondió a seis proyectos, uno de cobre, tres de plata, uno de plomo y uno de uranio.

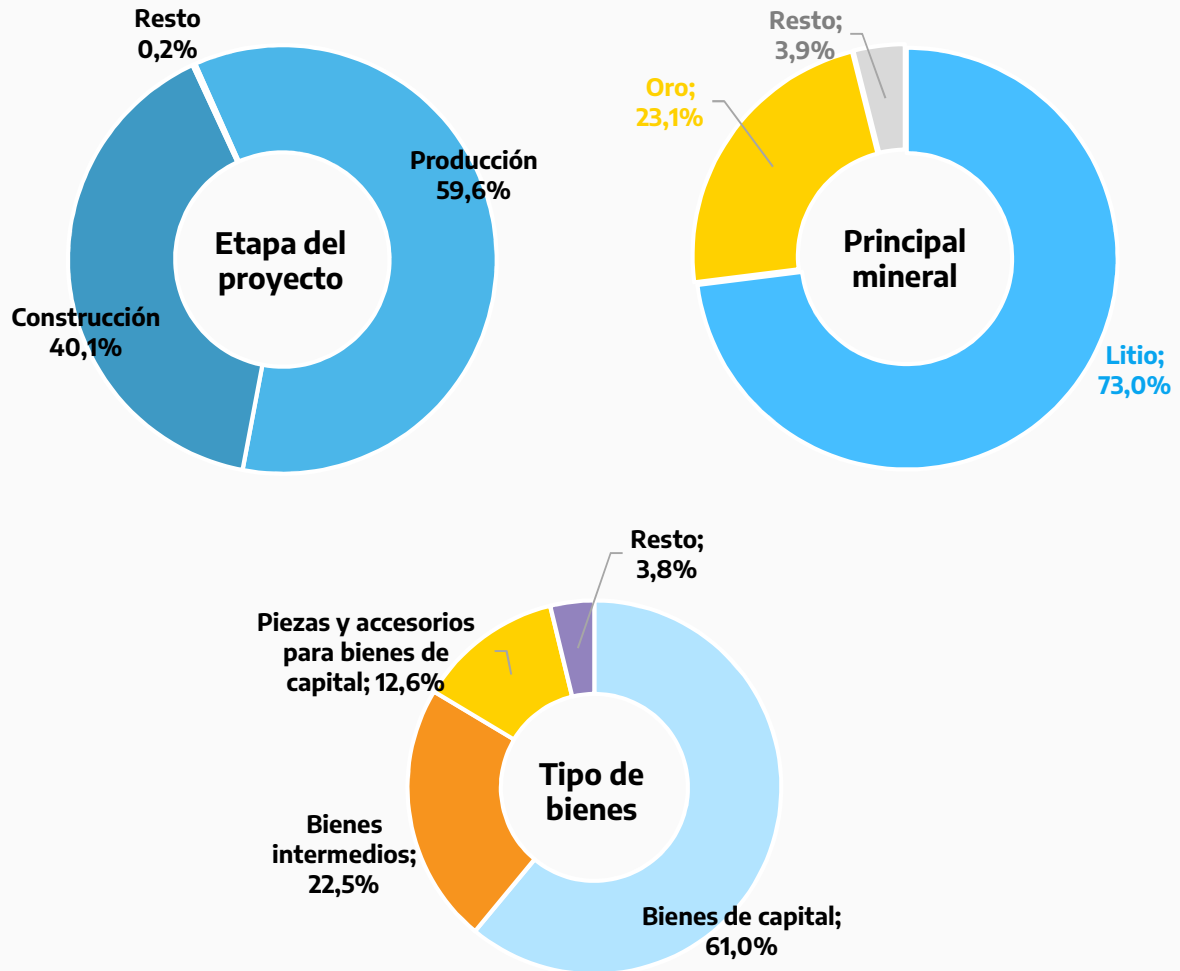
En lo que respecta a los tipos de uso que tienen las importaciones para el mes de mayo de 2023, el **61,0% (USD 43,4 millones) de las compras al exterior corresponde a bienes de capital**, el 22,5% (USD 16 millones) a bienes intermedios, el 12,6% (USD 9 millones) a piezas y accesorios para bienes de capital, y el 3,8% restante (USD 2,7 millones) corresponde a combustibles y bienes de consumo.

* Los restantes USD 2,1 millones corresponden a proyectos que se encuentran en otras fases previas a la producción y que exportan muestras relacionadas a los demás cloruros, las sales, y a los boratos.



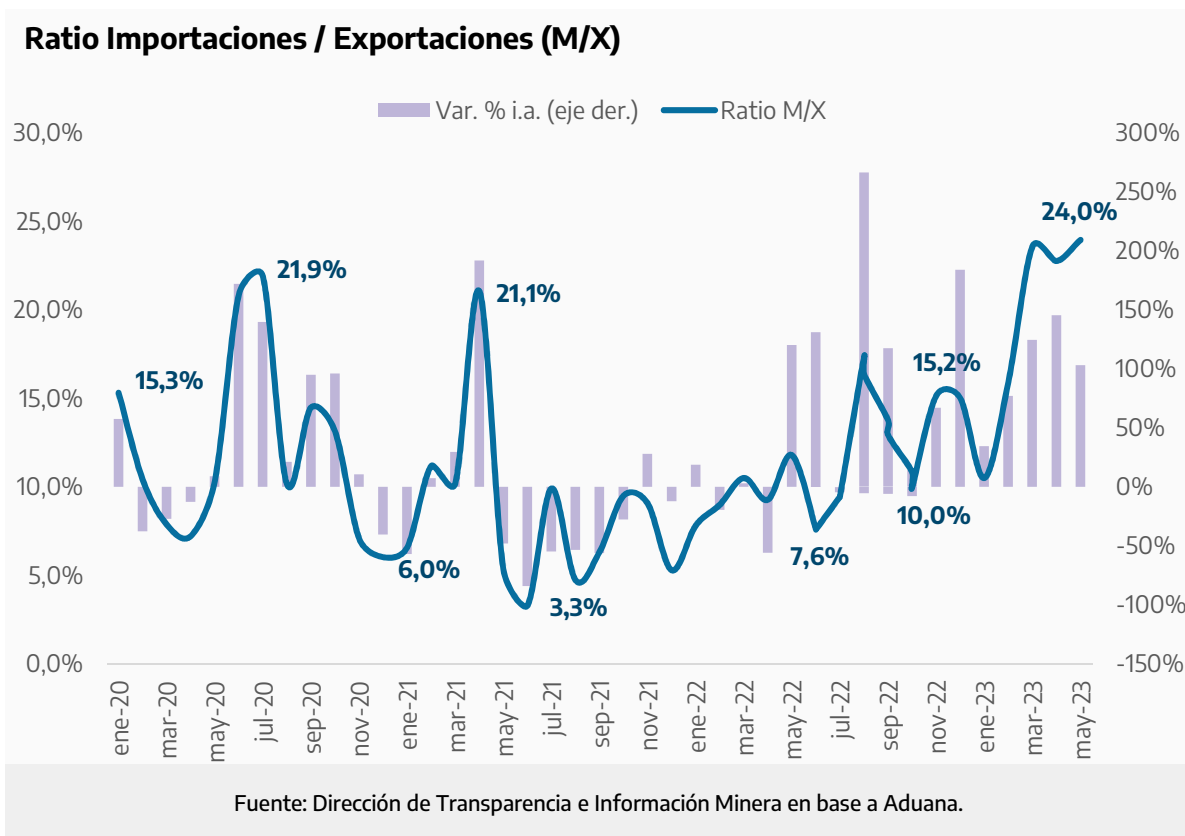
Composición de las importaciones por estado de los proyectos, mineral principal y clase de producto comprado al exterior – mayo 2023

En % sobre el total importado



Fuente: Dirección de Transparencia e Información Minera en base a Aduana.





Ratio importaciones / exportaciones

La relación entre las importaciones y las exportaciones de los proyectos mineros fue de **24,0%** en el mes de mayo de 2023 frente al valor de **11,8%** del mismo mes del 2022. En el acumulado anual, el valor del ratio fue de **19,3%**, mientras que en el mismo periodo de 2022 fue de **9,7%**. Estos datos para el acumulado de 2023 hacen que **por cada cien dólares exportados, los proyectos mineros considerados importaron aproximadamente diecinueve**.

Al hacer la distinción por mineral, observamos que **para los proyectos metalíferos (oro, plata y plomo) el ratio alcanzó un valor de 8,1% en mayo**, a la vez que en el acumulado de los primeros cinco meses del año este ratio alcanzó los **6,9%**. **Mientras que los proyectos de litio**, donde se consideran tanto los proyectos en producción y ampliación como aquellos en construcción y en otros estadios anteriores, **mostraron un ratio de 84,9% en mayo de 2023**. Y, en el acumulado de los primeros cinco meses, de **59,0%**.

La diferencia observada entre los ratios de estas dos clases de minerales se explica por la heterogeneidad presente en los proyectos de litio. En mayo de 2023 los proyectos en producción se encuentran realizando tareas de ampliación, además de que existen cinco proyectos en construcción. Esto trae aparejado una mayor demanda de compras al exterior.



Ministerio de Economía
Argentina

Secretaría de Minería