

Informe Mensual

# Origen Provincial de las Exportaciones Mineras

Mayo 2023

---

**Dirección de Transparencia e Información Minera**  
Subsecretaría de Desarrollo Minero



Ministerio de Economía  
Argentina

Secretaría de Minería

# AUTORIDADES

## **Presidencia de la Nación**

Dr. Alberto Fernández

## **Ministro de Economía**

Dr. Sergio Tomás Massa

## **Secretaría de Minería**

Dra. María Fernanda Ávila

## **Subsecretaría de Desarrollo Minero**

Dra. Pamela Verónica Morales

## **Director Nacional de Promoción y Economía Minera**

Lic. Jorge Matías González

## **Directora de Economía Minera**

Geol. Marina Corvalán

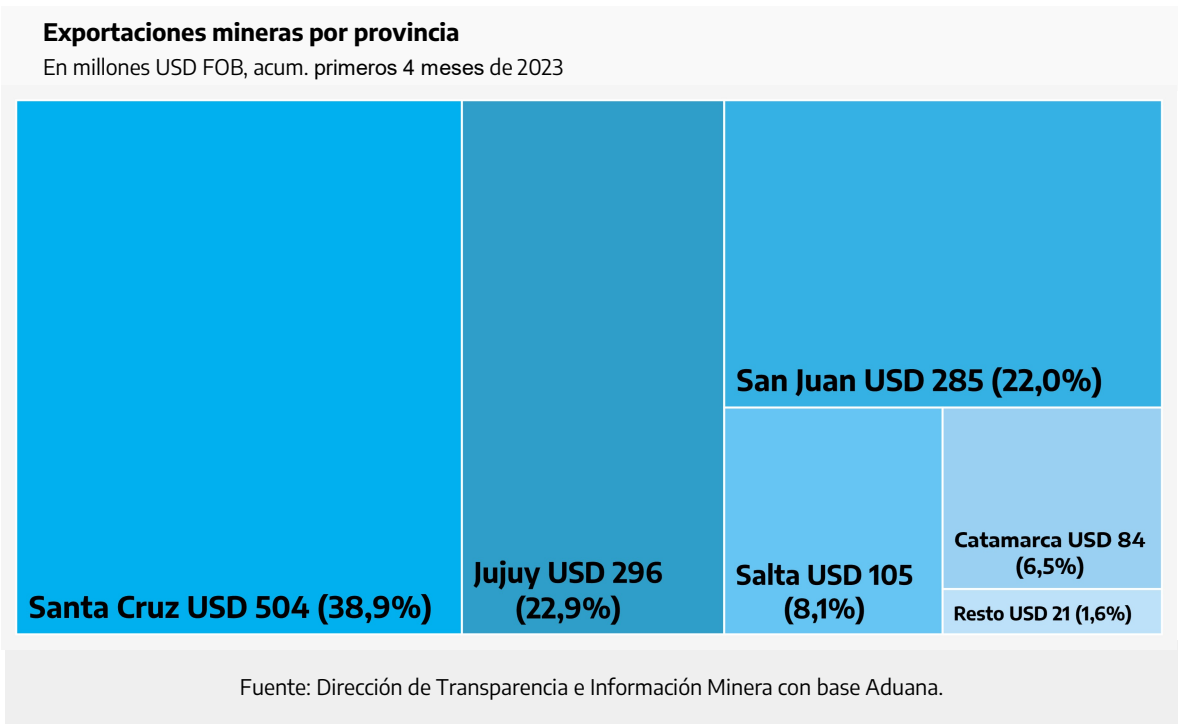
## **Director de Transparencia e Información Minera**

Lic. Gonzalo Luis Fernández



Durante el mes de abril de 2023 el sector minero realizó exportaciones por USD 275 millones, lo que implica una caída interanual del 27,3%. De esta manera, en los primeros 4 meses de 2023 las exportaciones mineras totalizaron USD 1.296 millones, siendo este monto un 3,9% superior al realizado el mismo periodo del 2022.

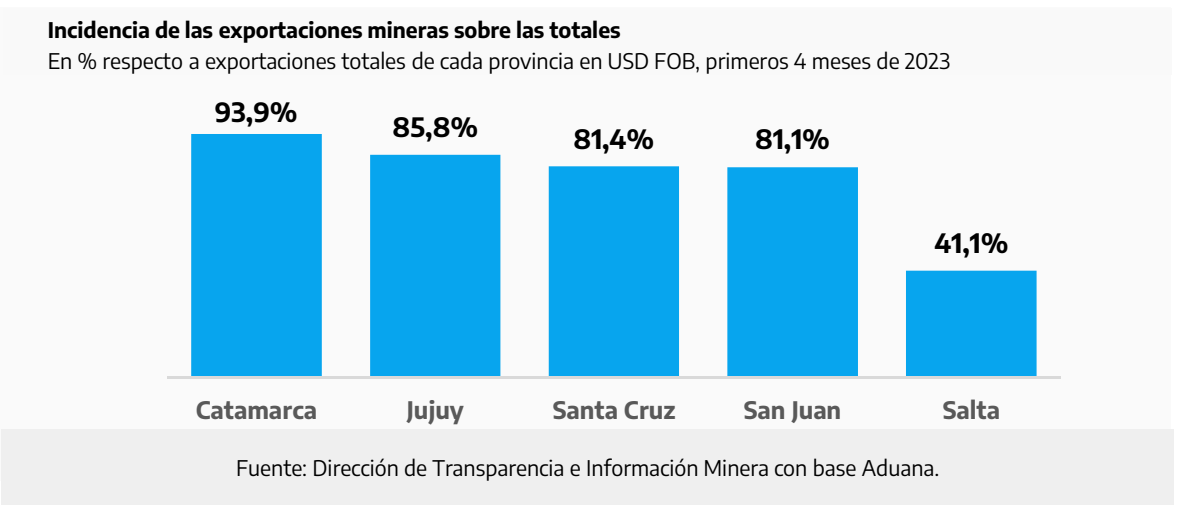
Del total exportado por la minería en abril, el 98,1% fue explicado por 5 provincias: Santa Cruz, San Juan, Jujuy, Salta y Catamarca, a su vez, la participación acumulada en los primeros 4 meses de 2023 que explican estas provincias fue 98,4%.



En el mes de abril la minería explicó el 79,8% de las exportaciones totales en estas 5 provincias, mientras que en el acumulado de los primeros 4 meses de 2023 este porcentaje alcanzó el 76,8%.

Separando en cada provincia observamos que durante abril de 2023 los porcentajes fueron: Catamarca 96,6%, Jujuy 91,6%, Santa Cruz 86,2%, San Juan 76,7%, y Salta 53,2%.

Mientras que en el acumulado enero-abril las exportaciones mineras explicaron los siguientes porcentajes de ventas al exterior: Catamarca 93,9%, Jujuy 85,8%, Santa Cruz 81,4%, San Juan 81,1%, y Salta 41,1%.

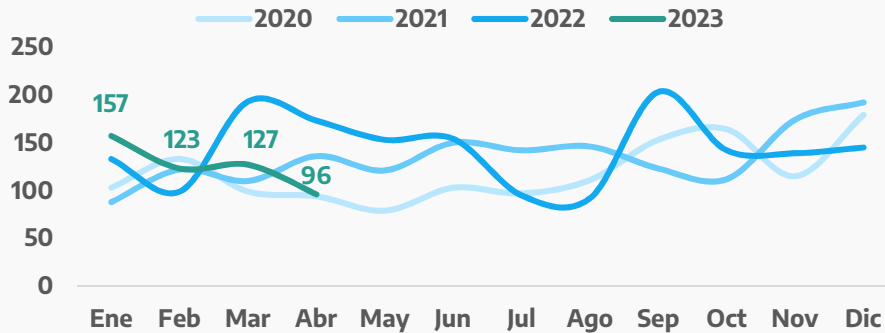




<b>Abril</b> 2023	<b>96</b> Millones USD FOB	<b>-44,1%</b> Var. % ia
<b>Primeros 4 meses</b> 2023	<b>504</b> Millones USD FOB	<b>-15,7%</b> Var. % ia

**Exportaciones mineras de Santa Cruz**

En millones USD FOB



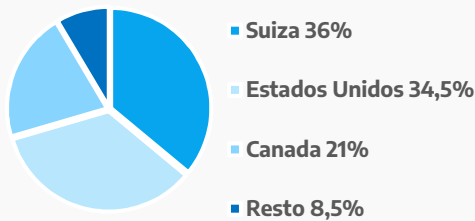
Fuente: Dirección de Transparencia e Información Minera con base Aduana.

En abril las exportaciones mineras alcanzaron los USD 96 millones, disminuyendo en un 44,1% respecto a abril de 2022. En el acumulado del año las exportaciones mineras de la provincia suman USD 504 millones, lo que marca para la provincia una disminución interanual de 15,7% respecto al mismo periodo de 2022.

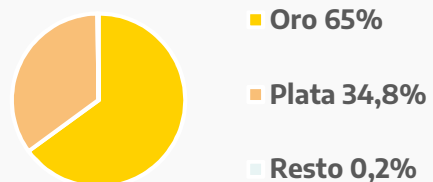
En el mes bajo análisis la minería representó el 86,2% de las ventas al exterior de la provincia, aumentando su participación respecto al 74,8% que alcanzó en abril de 2022 (cuando exportó USD 173 millones en minerales). En los primeros 4 meses la minería explicó el 81,4% de las exportaciones totales santacruceñas, mientras que en el mismo periodo de 2022 la participación fue de 78,8% (cuando exportó USD 598 millones en minerales).

La canasta minera exportadora de abril está compuesta casi en su totalidad (99,6%) por minerales metalíferos. Durante este mes el oro representó el 61,1% y la plata el 38,5%.

**Exportaciones mineras de Santa Cruz por destinos**  
En % sobre total exportado, primeros 4 meses de 2023



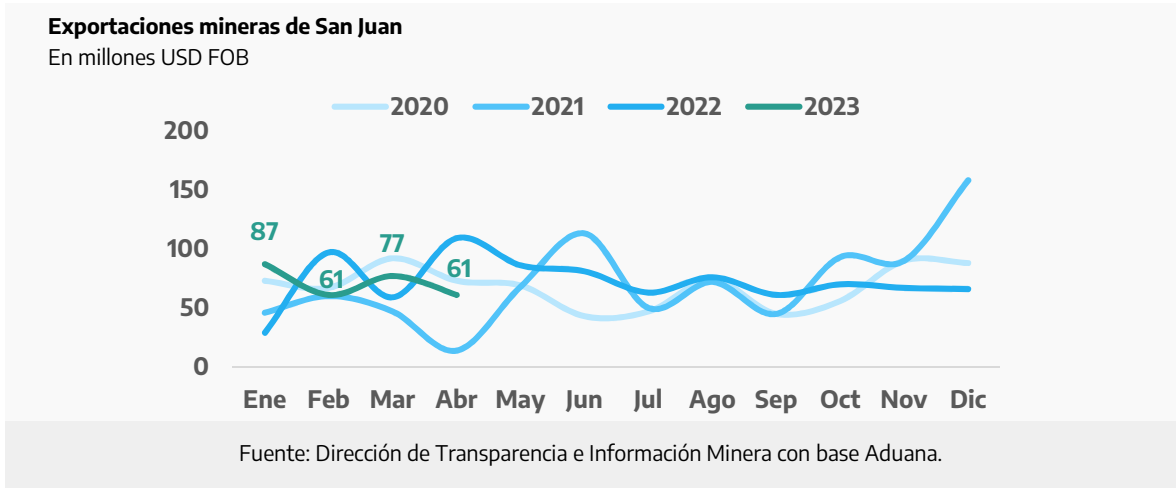
**Exportaciones mineras de Santa Cruz por producto**  
En % sobre total exportado, primeros 4 meses de 2023



Fuente: Dirección de Transparencia e Información Minera con base Aduana.



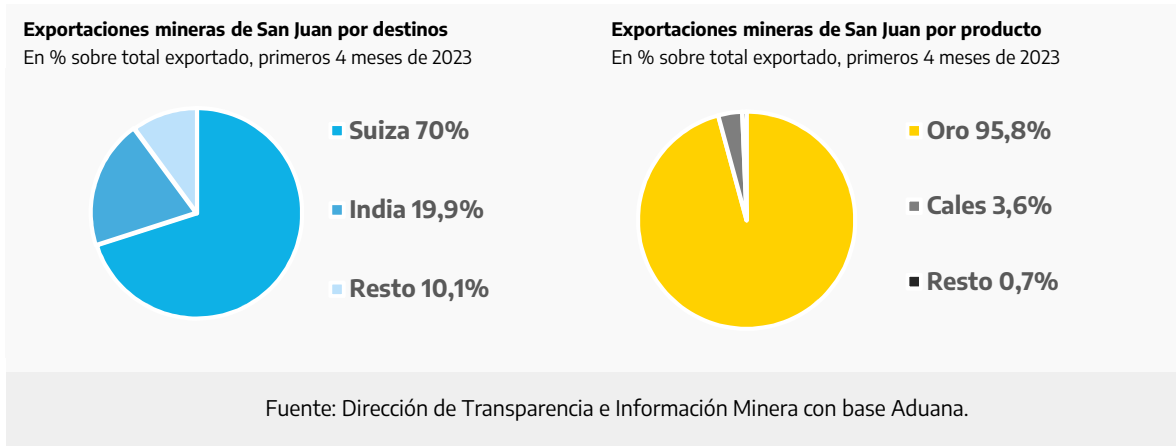
<b>Abril 2023</b>	<b>61</b> Millones USD FOB	<b>-44,6%</b> Var. % ia
<b>Primeros 4 meses 2023</b>	<b>285</b> Millones USD FOB	<b>-3,1%</b> Var. % ia



En abril las exportaciones mineras alcanzaron los USD 61 millones, disminuyendo un 44,6% respecto a abril de 2022. En el acumulado del año las exportaciones mineras de la provincia suman USD 285 millones, lo que le implicó a la provincia una disminución interanual de 3,1% respecto al mismo periodo de 2022.

En abril la minería disminuyó su participación en las exportaciones provinciales, que pasaron de acumular el 79,6% de las ventas totales al exterior en abril de 2022 (cuando la minería sanjuanina exportó USD 109 millones) a alcanzar el 76,7% en el mismo mes de 2023. En los primeros 4 meses de 2023 la minería representó el 81,1% de las exportaciones totales de la provincia, mientras que este porcentaje fue del 79,3% para el mismo periodo del año pasado (cuando la minería sanjuanina exportó USD 294 millones).

En cuanto a la composición de las exportaciones, el oro es el que tiene mayor incidencia en la canasta exportadora. En abril de 2023 este mineral representó el 95,2% de las ventas mineras al exterior de la provincia. Le sigue en segundo lugar el grupo de productos de cales representando el 4% de las exportaciones mineras de la provincia.

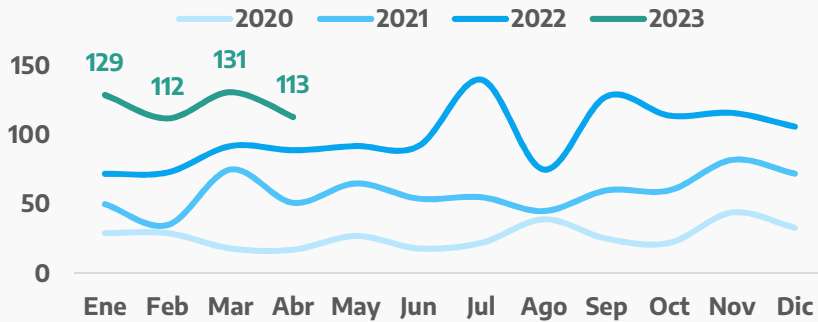




<b>Abril</b> 2023	<b>113</b> Millones USD FOB	<b>+27,0%</b> Var. % ia
<b>Primeros 4 meses</b> 2023	<b>485</b> Millones USD FOB	<b>+49,1%</b> Var. % ia

**Exportaciones mineras de provincias del NOA (Catamarca, Jujuy y Salta)**

En millones USD FOB



Fuente: Dirección de Transparencia e Información Minera con base Aduana.

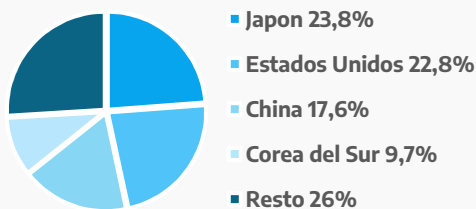
En las provincias del NOA (Catamarca, Jujuy y Salta) las exportaciones mineras de abril de 2023 alcanzaron los USD 113 millones, observándose un crecimiento interanual de 27,0%, explicado por un aumento en los precios de exportación del litio. En el acumulado de los primeros 4 meses de 2023 las exportaciones mineras de estas provincias suman USD 485 millones, lo que implicó para las provincias un crecimiento interanual de 49,1% respecto al mismo periodo de 2022.

En abril la minería representó el 76,5% de las ventas totales al exterior de estas tres provincias, mientras que en el mismo mes de 2022 la participación de la minería alcanzó el 61,8% (mes en donde las provincias mencionadas exportaron minerales por USD 89 millones). En lo referido a los primeros 4 meses de 2023, la minería explicó el 70,4% de las exportaciones totales en estas tres provincias, mostrando un incremento respecto al 59,9% de participación que tuvo durante el mismo periodo del 2022 (en donde las exportaciones mineras de estas provincias alcanzaron los USD 326 millones).

En abril el litio y la minería metalífera representaron el 95% de las exportaciones mineras totales. El litio explicó el 54,6% de los envíos al exterior, mientras que el oro y la plata acumularon el 39,6% (27,1% y 12,5%, respectivamente).

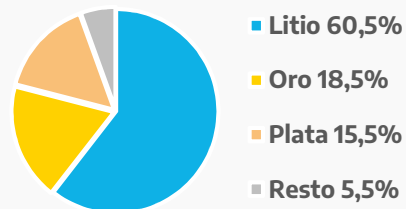
**Exportaciones mineras de las provincias del NOA por destinos**

En % sobre total exportado, primeros 4 meses de 2023



**Exportaciones mineras de las provincias del NOA por producto**

En % sobre total exportado, primeros 4 meses de 2023

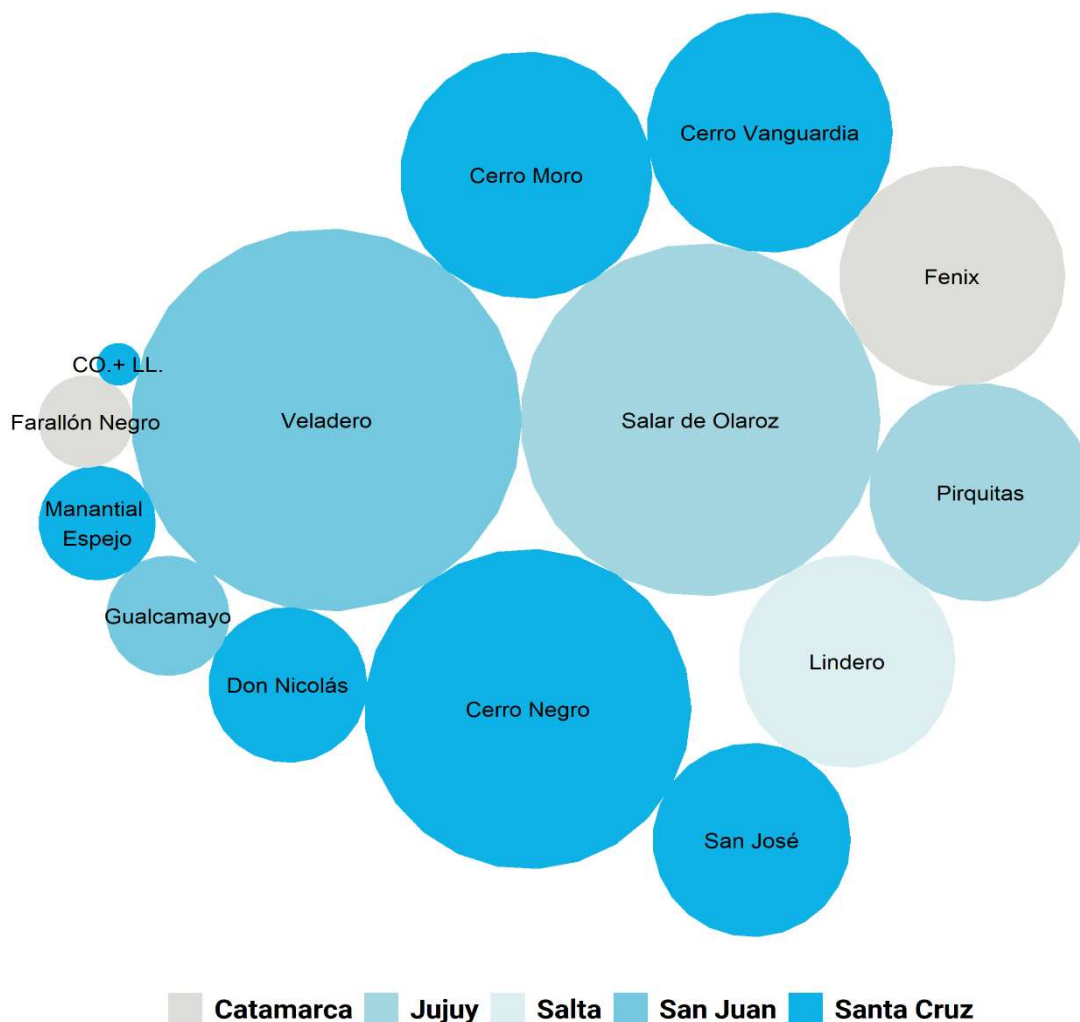


Fuente: Dirección de Transparencia e Información Minera con base Aduana.



## Principales proyectos exportadores\* – Primeros 4 meses de 2023

El tamaño de los círculos representa la relevancia de cada proyecto en las exportaciones mineras.



Fuente: Dirección de Transparencia e Información Minera con base Aduana.

\*Los proyectos Cap-Oeste (C.O.) y Lomada de Leiva (LL.) fueron sumados debido a imposibilidad de poder separar las exportaciones que corresponden a cada uno.



Ministerio de Economía  
**Argentina**

Secretaría de Minería