

Informe Mensual

Exportaciones Mineras de Argentina

Mayo 2023

Dirección de Transparencia e Información Minera
Subsecretaría de Desarrollo Minero



Ministerio de Economía
Argentina

Secretaría de Minería

AUTORIDADES

Presidencia de la Nación

Dr. Alberto Fernández

Ministro de Economía

Dr. Sergio Tomás Massa

Secretaría de Minería

Dra. María Fernanda Ávila

Subsecretaría de Desarrollo Minero

Dra. Pamela Verónica Morales

Director Nacional de Promoción y Economía Minera

Lic. Jorge Matías González

Directora de Economía Minera

Geol. Marina Corvalán

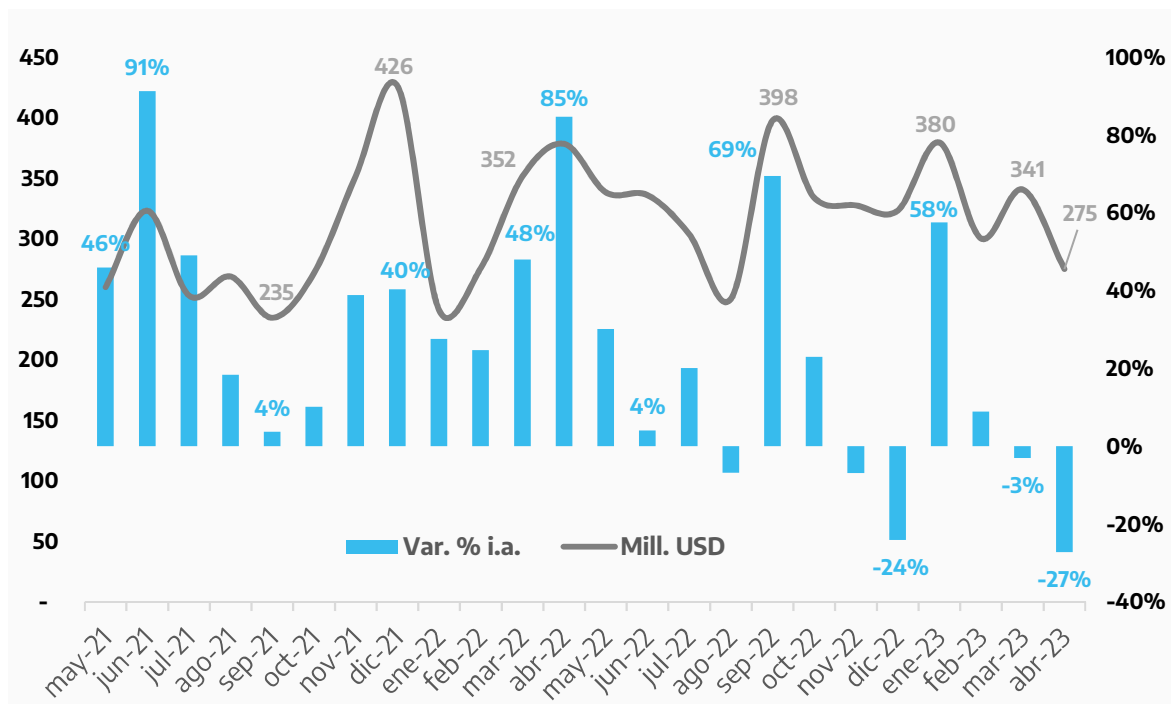
Director de Transparencia e Información Minera

Lic. Gonzalo Luis Fernández



Exportaciones mineras de los últimos 24 meses

En millones USD FOB



Fuente: Dirección de Transparencia e Información Minera con base Aduana.

Las exportaciones de minerales del mes de abril de 2023 totalizaron USD 275 millones, acumulando un total de USD 1.296 millones durante los primeros 4 meses del 2023.

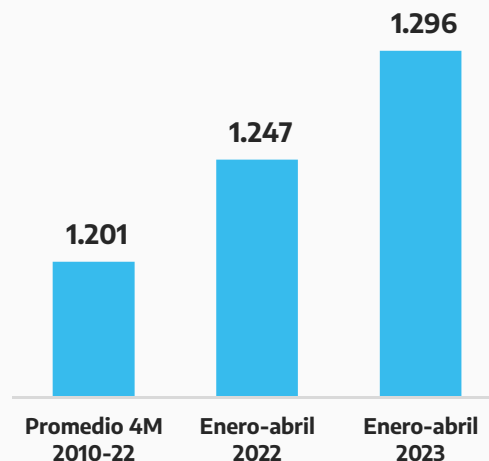
Dados estos montos, las exportaciones de productos mineros significaron el 5,2% de las exportaciones totales argentinas en abril de 2023 y el 6,2% en el acumulado de los primeros 4 meses de 2023.

Esto es equivalente a una caída interanual en valores de 27% para el mes de abril y un incremento interanual del 4% para el acumulado del año. Además, el acumulado de 2023 se sitúa un 8% por encima del nivel promedio de 2010 - 2022 en estos meses.

De esta manera, las exportaciones mineras alcanzaron el nivel más alto desde 2013 para el acumulado de los primeros 4 meses del año, cuando las mismas habían contabilizado USD 1.402 millones.

Exportaciones de minerales acumuladas

En millones USD FOB



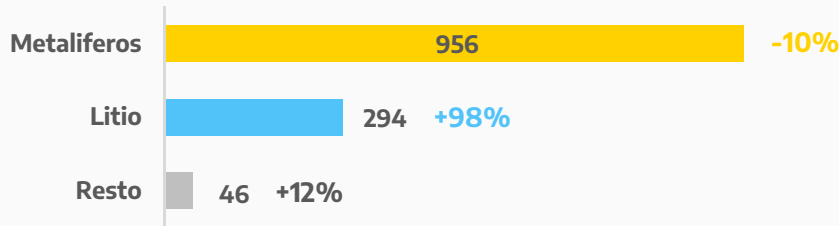
Fuente: Dirección de Transparencia e Información Minera con base Aduana.



Caracterización por productos

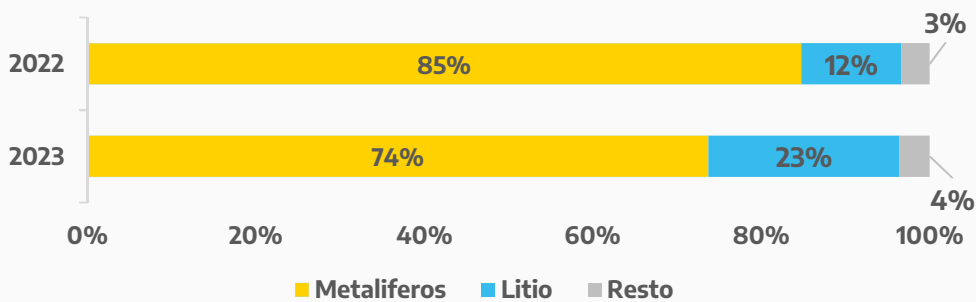
Exportaciones mineras por categoría

En millones USD FOB y Var. % i.a. Acum. primeros 4 meses 2023



Composición de las exportaciones mineras

En % sobre total de exportaciones mineras USD FOB, acum. primeros 4 meses 2023



Fuente: Dirección de Transparencia e Información Minera con base Aduana.

Minerales Metalíferos

Del total exportado durante abril de 2023, USD 201 millones correspondieron a minerales metalíferos, lo que representó una caída interanual de 36% respecto al mismo mes de 2022 para esta categoría. Esta clase de productos representaron el 73% de las exportaciones mineras totales del mes, destacándose la participación del oro con USD 147 millones (54% del total exportado) y la plata con USD 51 millones (19% del total). De los restantes USD 3 millones (1% del total exportado) fueron explicados por otros minerales metalíferos (ferroaleaciones mayormente).

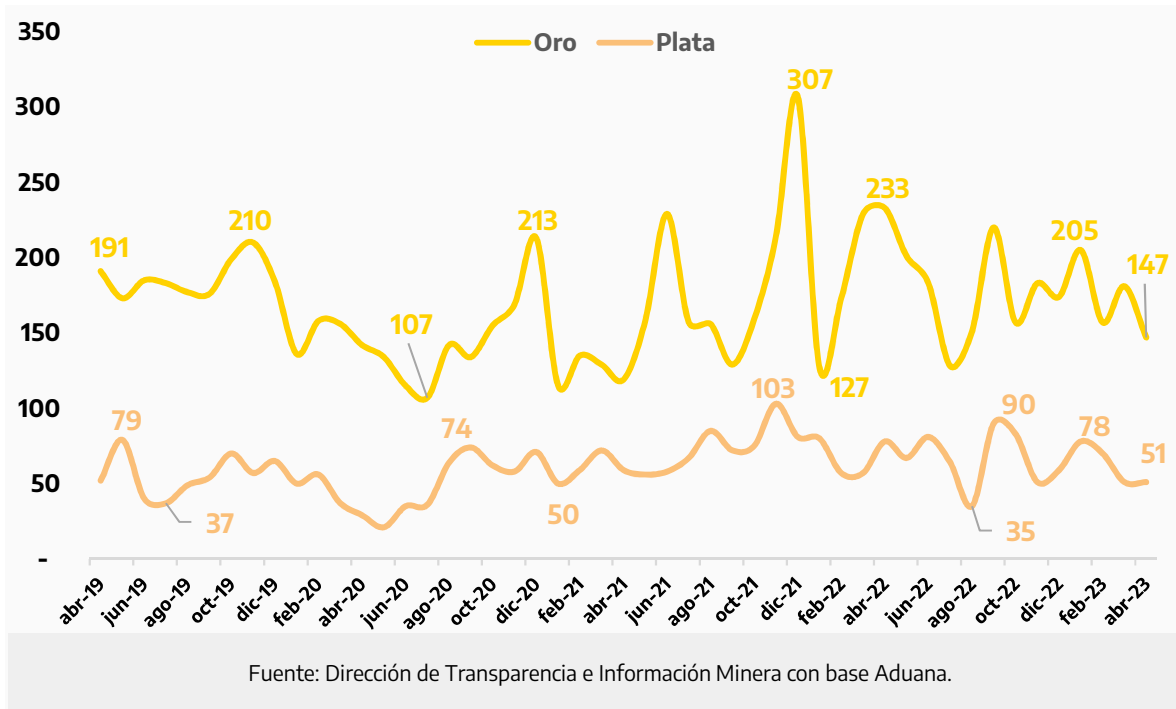
En abril, el valor de las exportaciones de oro presentaron una caída interanual del 37% (86 millones menos que en 2022), explicado por una disminución en los precios de exportación. Las exportaciones de plata en el mes analizado cayeron un 34% interanual (27 millones menos que en 2022), explicado por una disminución en los precios de exportación y también por una disminución en los volúmenes exportados.

En el acumulado de los primeros 4 meses del año, los minerales metalíferos sumaron exportaciones por USD 956 millones. Esto implica una caída interanual del 10%, donde el oro aportó USD 690 millones (53% del total exportado), la plata USD 251 millones (19% del total exportado) y el resto de los minerales metalíferos USD 15 millones (1% del total exportado). Esto le permitió a este rubro representar el 74% de las exportaciones mineras totales. De esta manera, en los primeros 4 meses de 2023 el oro muestra una caída interanual del 9%, en los montos exportados, mientras que la plata cayó un 8% interanual.



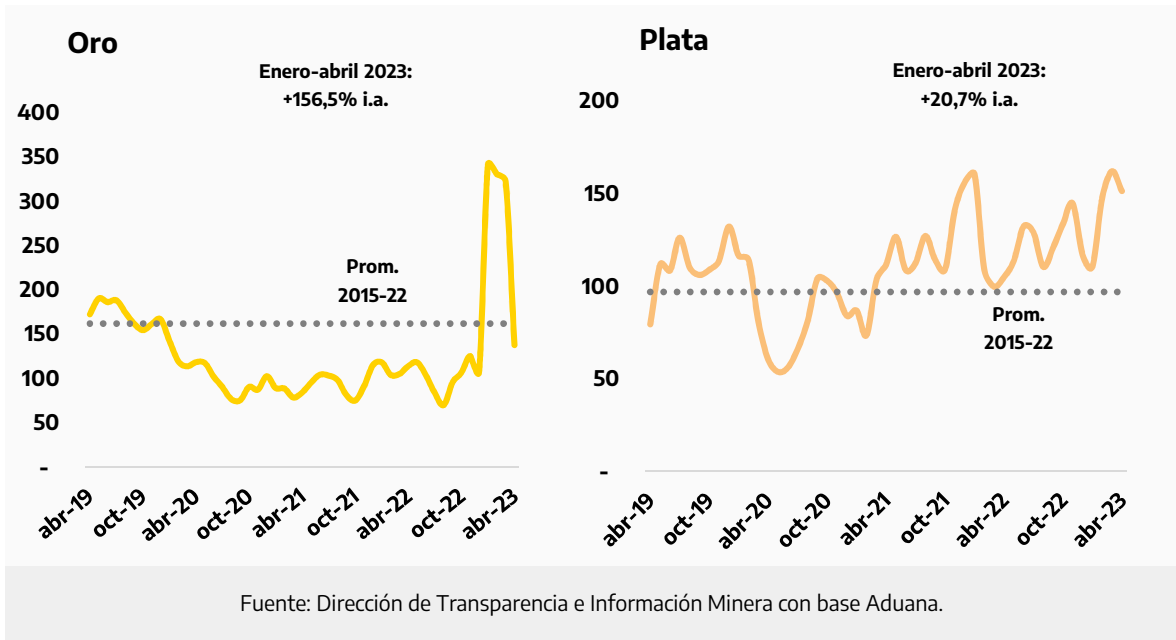
Exportaciones de oro y plata

En millones USD FOB



Cantidades exportadas – Oro y Plata

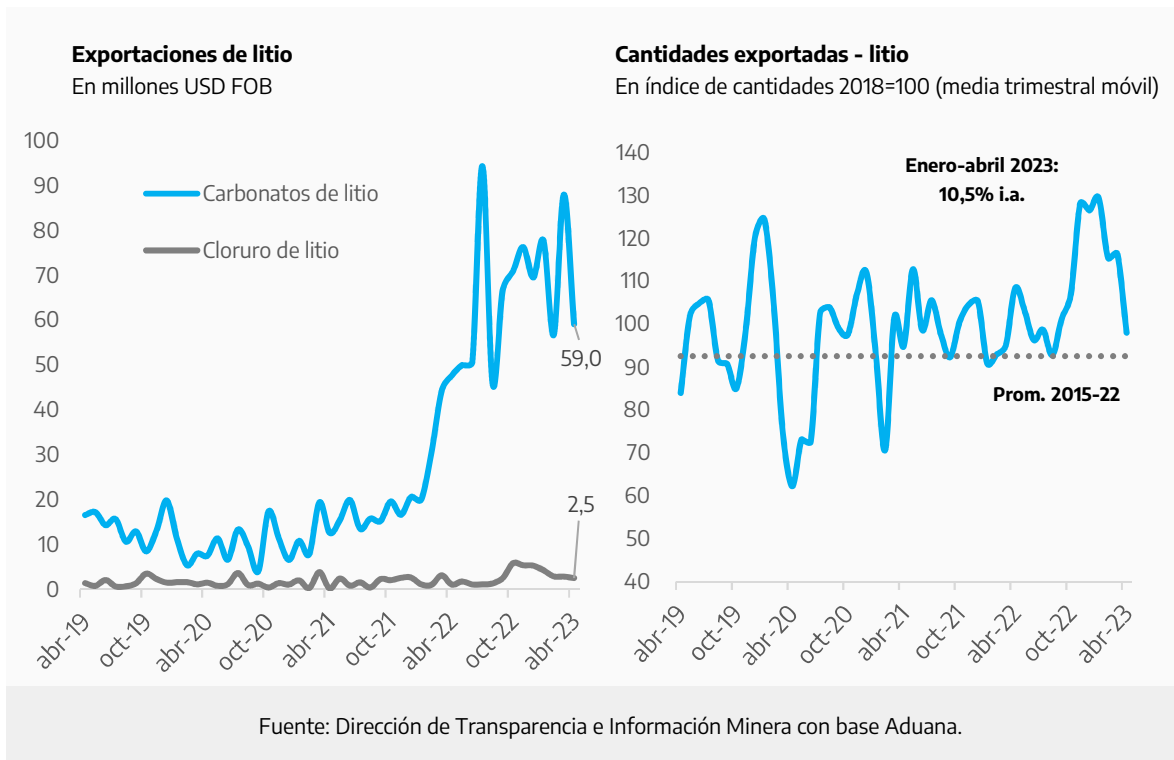
En índice de cantidades 2012=100 (media trimestral móvil)



Litio

Para el caso del litio, en abril se exportaron un total de USD 62 millones, lo que implicó un crecimiento interanual en los montos exportados de 26%, **marcando el récord histórico de exportaciones para el mes analizado**. En dicho mes el litio, de acuerdo a los minerales más exportados, ocupó la posición número dos (manteniéndose respecto al mes anterior). Así, **el litio explicó el 22% de las exportaciones mineras totales en el mes bajo análisis**. Este incremento interanual del valor exportado fue explicado por un aumento en los precios de exportación.

Dado este último dato, en los primeros 4 meses del 2023 las ventas de litio al exterior alcanzaron los USD 294 millones, creciendo un 98% interanual, representando el 23% de las exportaciones mineras totales y siendo este dato de exportaciones en términos históricos la mejor posición para los primeros 4 meses de un año, siendo el acumulado del año 2022 el segundo año histórico con mayores montos exportados. En cuanto a las cantidades exportadas de litio, en el acumulado de lo que va del año exhibieron un incremento del 10,5%.



Resto de las exportaciones

El resto de los productos mineros alcanzaron los USD 12 millones exportados en abril, lo que representa una **disminución interanual del 7%**. USD 8,4 millones correspondieron a minerales no metalíferos, destacándose boratos, ácido ortobórico y bentonita. Además se exportaron USD 3,9 millones de rocas de aplicación, donde cales explica el 62% del rubro. En el acumulado de los primeros 4 meses de 2023, el **resto de las exportaciones alcanzaron los USD 46 millones, marcando un crecimiento interanual de 12%**.



Principales destinos

Estados Unidos, Suiza, Japón y Canadá explicaron en abril el 82% (USD 225 millones) de los destinos de las exportaciones mineras totales, mientras que en el acumulado del año este porcentaje alcanzó el 71% (USD 921 millones) para los países seleccionados.

Las exportaciones mineras hacia estos 4 países estuvieron explicadas mayoritariamente por los minerales metalíferos, que representaron, para este grupo, el 79% del total de las ventas mineras al exterior en abril y el 84% en los primeros 4 meses del año.

A su vez, estos 4 destinos explicaron el 81% de las exportaciones metalíferas totales en los primeros 4 meses de 2023. El 19% restante de las exportaciones de este rubro tuvieron como destino principalmente los países India, Corea del Sur, Bélgica, Alemania y Perú.

Principales destinos de las exportaciones mineras totales

| País | Abril de 2023 | | | Acum. 4M 2023 | | |
|----------------|---------------|-------------|-------------|---------------|-------------|-------------|
| | Mill. USD FOB | % del total | Var. % i.a. | Mill. USD FOB | % del total | Var. % i.a. |
| Estados Unidos | 84 | 30% | -4% | 287 | 22% | -6% |
| Suiza | 79 | 29% | -38% | 396 | 31% | -5% |
| Japon | 40 | 14% | 495% | 116 | 9% | 230% |
| Canada | 22 | 8% | -21% | 123 | 9% | -1% |
| China | 11 | 4% | -54% | 86 | 7% | 29% |
| Corea del Sur | 9 | 3% | -74% | 65 | 5% | -7% |
| Alemania | 6 | 2% | -18% | 33 | 3% | 65% |
| Resto | 24 | 9% | -61% | 190 | 15% | -10% |

Fuente: Dirección de Transparencia e Información Minera con base Aduana.

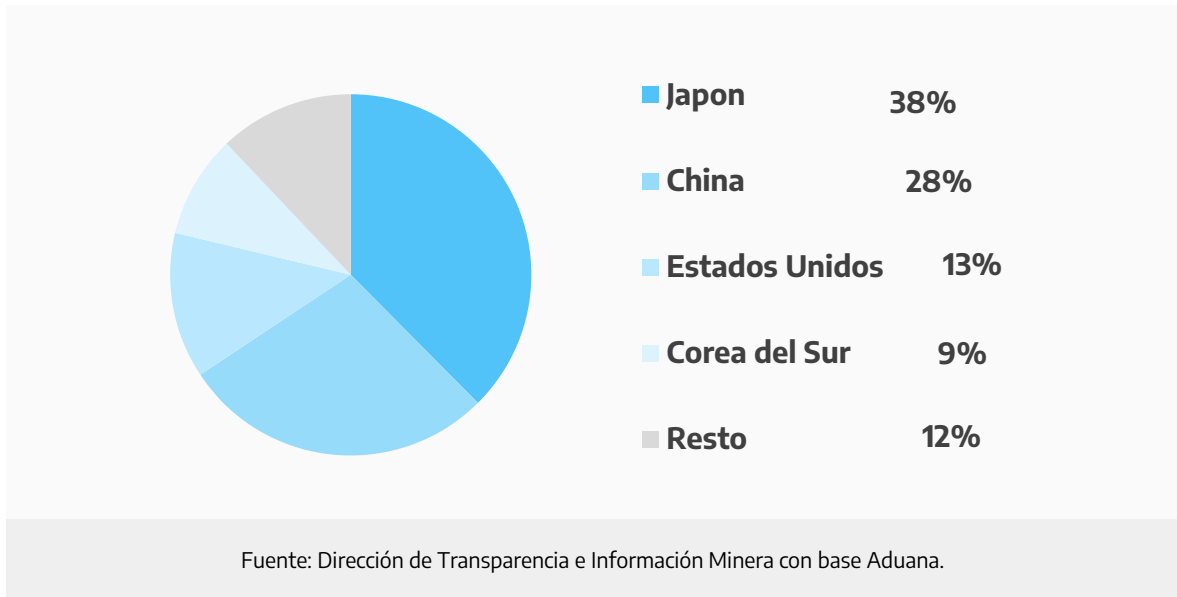
Por parte del litio, al igual que en los minerales metalíferos, las exportaciones se ven concentradas en un número reducido de destinos. **Japón, China y Estados Unidos representaron el 95% de las exportaciones de litio en el mes de abril**, mientras que en el acumulado de los primeros 4 meses de 2023 el porcentaje fue del 88% (siendo conformado por Japón, China, Estados Unidos y Corea del Sur).

Se destaca que Japón incrementó su participación en las exportaciones de litio un 105%, mientras que Corea del Sur disminuyó su participación en un 50% en los primeros 4 meses de 2023 respecto al mismo periodo del 2022.



Destinos de las exportaciones de litio

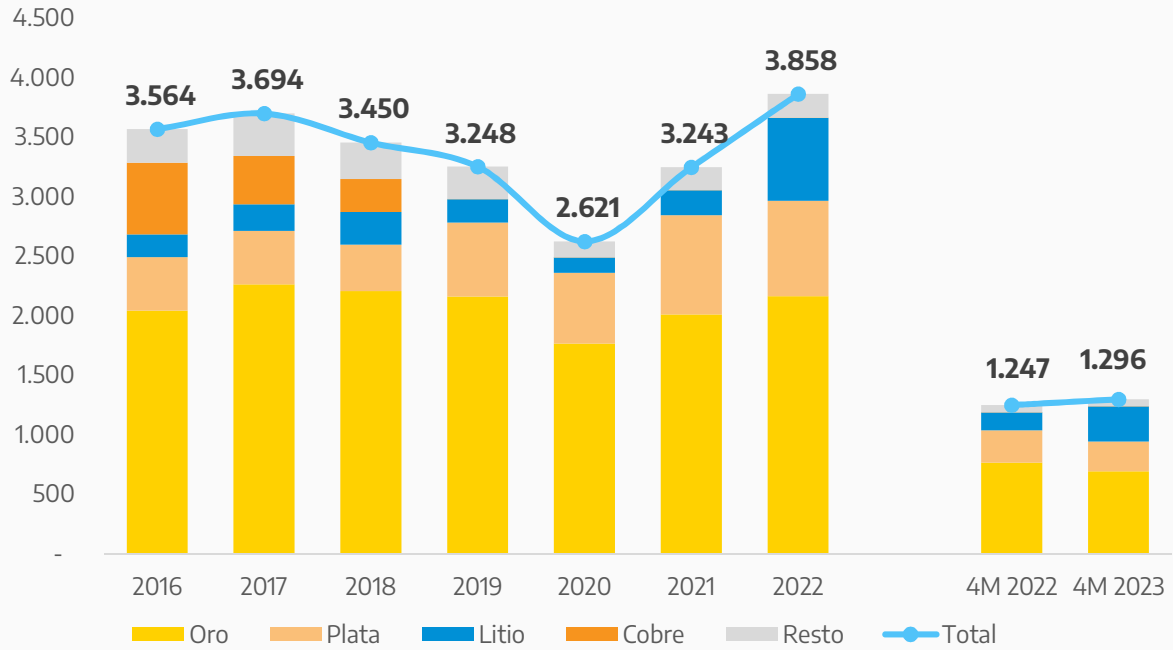
En % sobre total de exportaciones de litio USD FOB, acum. Primeros 4 meses de 2023



Anexo Estadístico

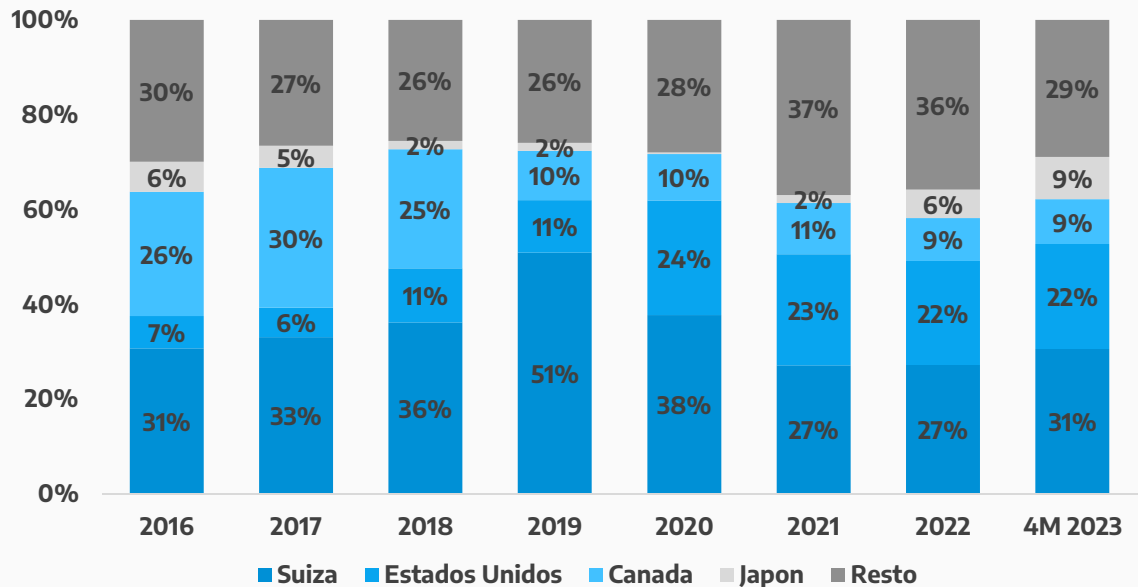
Exportaciones mineras de Argentina

En millones USD FOB



Principales destinos de las exportaciones mineras de Argentina

En % sobre total exportaciones mineras nacionales USD FOB



Fuente: Dirección de Transparencia e Información Minera con base Aduana.





Ministerio de Economía
Argentina

Secretaría de Minería

