

**Informe Mensual**

# **Empleo por Provincia de la Minería Argentina**

Mayo 2023

---

**Dirección de Transparencia e Información Minera**  
Subsecretaría de Desarrollo Minero



Ministerio de Economía  
**Argentina**

Secretaría de Minería

# AUTORIDADES

## **Presidente de la Nación**

Dr. Alberto Ángel Fernández

## **Ministro de Economía**

Dr. Sergio Tomás Massa

## **Secretaría de Minería**

Dra. María Fernanda Ávila

## **Subsecretaría de Desarrollo Minero**

Dra. Pamela Verónica Morales

## **Director Nacional de Promoción y Economía Minera**

Lic. Jorge Matías González

## **Directora de Economía Minera**

Geol. Marina Corvalán

## **Director de Transparencia e Información Minera**

Lic. Gonzalo Luis Fernández



# Empleo por provincia

En enero de 2023 el 80,4% del empleo minero es explicado por 7 provincias. **Santa Cruz se encuentra en primer lugar con 9.086 puestos, seguida de San Juan con 5.060 trabajadores mineros.** Estas dos provincias acumulan el 37,4% del empleo minero total.

En cuanto a **las provincias de la región NOA (Salta, Jujuy y Catamarca), acumulan 9.761 trabajadores** (25,8% del empleo minero total). Dentro de la región Pampeana aparecen **Buenos Aires y Córdoba con 4.322 y 2.218 puestos respectivamente**, concentrando el 17,3% del empleo minero total.

**En enero se registraron 37.850 empleos en el sector minero argentino**, incrementándose en 2.755 puestos adicionales en comparación con el mismo mes de 2022. Este **crecimiento interanual del 7,9%** fue explicado en mayor medida por la provincia de Salta, que registró en su nómina de trabajadores mineros un aumento interanual del 41,3% (1.227 nuevos empleos mineros). 451 de estos nuevos empleos correspondieron al rubro de servicios mineros y actividades relacionadas.

Detrás le sigue la provincia de Jujuy, que evidenció un aumento respecto a enero de 2022 del 32,2% (818 nuevos empleos en el sector). Luego de esta, las provincias con mayor crecimiento interanual en enero en el empleo minero fueron Río Negro (33,8%), Catamarca (22,5%), Mendoza (9,3%), Buenos Aires (5,6%), y Córdoba (5,4%).

En el mes bajo análisis, **las remuneraciones promedio percibidas por la minería en Argentina alcanzaron los 519,6 mil pesos**, teniendo un incremento interanual del 73,2%. De esta manera, un empleado minero en el país ganó en promedio 2,2 veces más que el promedio de los salarios del sector privado registrado (SPR) nacional.

**Resumen de indicadores enero 2023**

37.850

Puestos de trabajo  
**+7,9%**  
Var. % i.a

\$ 519.596

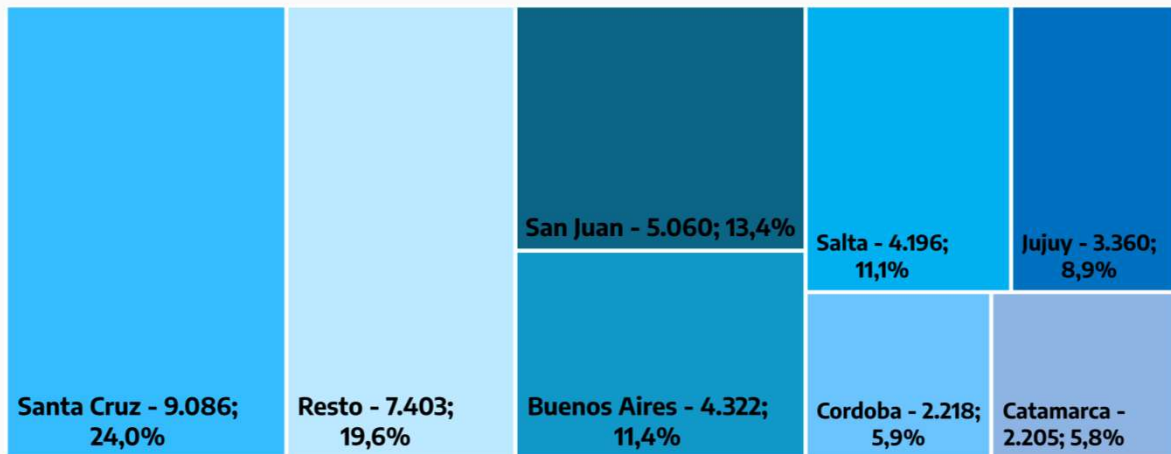
Remuneración promedio del empleo minero nacional  
**x2,2**  
Veces el salario promedio del SPR nacional

4.123

Empleo femenino  
**+25,7%**  
Var. % i.a

## Composición por provincia del empleo minero, enero de 2023

En cantidad de puestos y % sobre el total.



Fuente: Dirección de Transparencia e Información Minera con base en SIACAM.

# Santa Cruz

En enero de 2023 el empleo minero de la provincia de Santa Cruz alcanzó los 9.086 puestos de trabajo, lo que representa una disminución del 2,9% respecto al mismo mes de 2022. Estos datos hacen que **esta sea la principal provincia minera en términos de puestos de trabajo con el 24,0% del empleo minero total.**

**En enero, la minería representó el 14,7% del total del empleo privado registrado** en la provincia. El empleo vinculado a los proyectos metalíferos en producción explicó 63,7% del empleo minero (5.786 puestos), cayendo un 5,7% respecto a los 6.136 puestos de enero de 2022.

Esta caída fue acompañada por un aumento interanual del 27,9% (119 puestos nuevos) en el rubro de la exploración y financiación metalífera y por una disminución interanual del 15,5% en el rubro de servicios mineros.

En enero el empleo femenino en la minería de la provincia alcanzó los 771 puestos de trabajo, haciendo que las mujeres expliquen en un 8,5% del empleo minero total en Santa Cruz. **En términos interanuales los puestos de trabajo ocupados por mujeres crecieron un 11,3%** (por debajo del incremento del 25,7% a nivel país), sumando 78 mujeres al empleo minero en este período.

En el mes bajo análisis, **las remuneraciones promedio percibidas por el sector minero en la provincia de Santa Cruz alcanzaron los 725,4 mil pesos**, teniendo un incremento interanual del 80,5%. De esta manera, tomando los datos del Sistema Integrado Previsional Argentino (SIPA de aquí en adelante), un empleado minero en la provincia ganó en promedio 3 veces más que el promedio de los salarios del sector privado registrado (SPR) nacional.

## Resumen de indicadores enero 2023

**9.086**

Puestos de trabajo  
**-2,9%**  
Var. % i.a

**\$ 725.426**

Remuneración promedio del empleo minero provincial  
**x3,0**  
Veces el salario promedio del SPR nacional

**771**

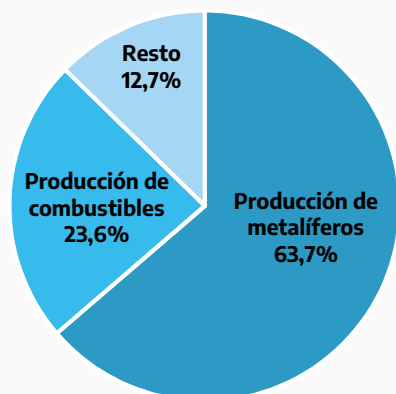
Empleo femenino  
**+11,3%**  
Var. % i.a

**14,7%**

Porcentaje del empleo privado registrado explicado por la minería en la provincia

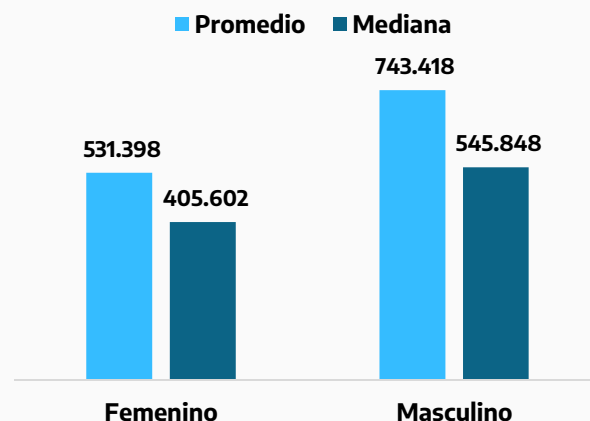
### Composición del empleo minero de Santa Cruz, a enero 2023

En % sobre total de empleo



### Remuneración promedio y mediana de la minería, por género a enero 2023

En pesos corrientes



Fuente: Dirección de Transparencia e Información Minera con base en SIACAM.



# San Juan

En enero de 2023 el empleo minero de la provincia de San Juan alcanzó los 5.060 puestos de trabajo, lo que representa una disminución del 2,3% interanual. La cantidad de puestos de trabajo en el sector en San Juan hacen que **la provincia explique el 13,4% del empleo minero total.**

**En enero la minería representó el 6,1% del total del empleo privado registrado en San Juan.** Los puestos de trabajo vinculados a los proyectos metalíferos en producción explicaron el 45,8% del empleo minero (2.316 puestos), cayendo un 5,2% interanual. Esta caída fue acompañada por un aumento interanual del 5,1% en el rubro de la exploración y financiación metalífera y por una disminución interanual del 1,7% en el rubro de servicios mineros.

En enero el empleo femenino en la minería de la provincia alcanzó los 571 puestos de trabajo, teniendo una participación del 11,3% en el empleo minero total en San Juan. **En términos interanuales los puestos de trabajo ocupados por mujeres crecieron un 31,3%** (por encima del incremento del 25,7% a nivel país), sumando 136 mujeres al empleo minero en este período.

En el mes bajo análisis, **las remuneraciones promedio percibidas por el sector minero en la provincia de San Juan alcanzaron los 816,6 mil pesos**, teniendo un incremento interanual del 46,5%. De esta manera, tomando datos del SIPA, un empleado minero en la provincia ganó en promedio 3,4 veces más que el promedio de los salarios del sector privado registrado (SPR) nacional.

## Resumen de indicadores enero 2023

**5.060**

Puestos de trabajo  
**-2,3%**  
Var. % i.a

**\$ 816.648**

Remuneración promedio del empleo minero provincial  
**x3,4**  
Veces el salario promedio del SPR nacional

**571**

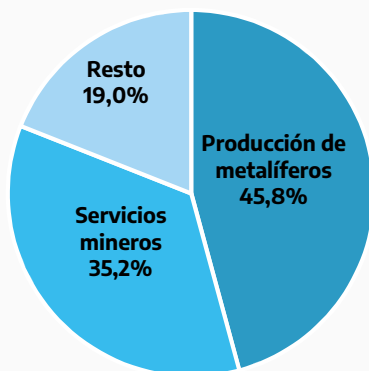
Empleo femenino  
**+31,3%**  
Var. % i.a

**6,1%**

Porcentaje del empleo privado registrado explicado por la minería en la provincia

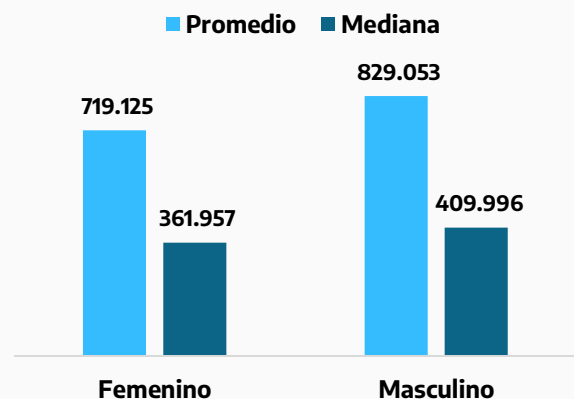
### Composición del empleo minero de San Juan, a enero 2023

En % sobre total de empleo



### Remuneración promedio y mediana de la minería, por género a enero 2023

En pesos corrientes



Fuente: Dirección de Transparencia e Información Minera con base en SIACAM.



# Catamarca

En enero de 2023 el empleo minero de la provincia de Catamarca alcanzó los 2.205 puestos de trabajo, lo que representa un incremento del 22,5% interanual. Este crecimiento significó 405 nuevos empleos en el sector respecto al mismo mes de 2022. La cantidad de puestos de trabajo en el sector en Catamarca hacen que **la provincia explique el 5,8% del empleo minero total**.

**En enero la minería representó el 6,2% del total del empleo privado registrado en Catamarca.** Los puestos de trabajo vinculados a los proyectos metalíferos en producción explicaron el 38,3% del empleo minero (845 empleos), creciendo un 8,1%. Este incremento fue acompañado por un aumento interanual del 86,2% (380 puestos nuevos) en el rubro de producción de litio y por una disminución interanual del 12,1% en el rubro de servicios mineros.

En enero el empleo femenino en la minería de la provincia alcanzó los 348 puestos de trabajo, lo que explica un 15,8% del empleo minero total en Catamarca. **En términos interanuales los puestos de trabajo ocupados por mujeres crecieron un 59,6%**, (por encima del incremento del 25,7% a nivel país), sumando 130 mujeres al empleo minero en este período.

En el mes bajo análisis, **las remuneraciones promedio percibidas por el sector minero en la provincia de Catamarca alcanzaron los 537,6 mil pesos**, teniendo un incremento interanual del 114,6%. De esta manera, tomando datos del SIPA, un empleado minero en la provincia ganó en promedio 2,2 veces más que el promedio de los salarios del sector privado registrado (SPR) nacional.

## Resumen de indicadores enero 2023

**2.205**

Puestos de trabajo  
**+22,5%**  
Var. % i.a

**\$ 537.596**

Remuneración promedio del empleo minero provincial  
**x2,2**  
Veces el salario promedio del SPR nacional

**348**

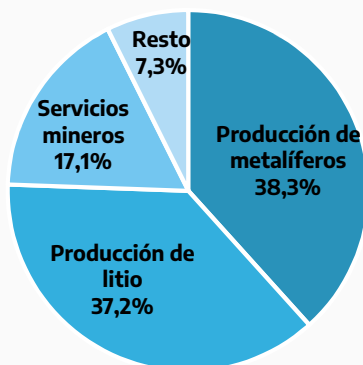
Empleo femenino  
**+59,6%**  
Var. % i.a

**6,2%**

Porcentaje del empleo privado registrado explicado por la minería en la provincia

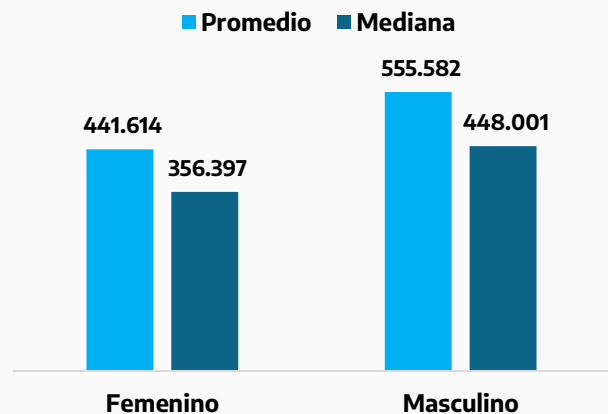
### Composición del empleo minero de Catamarca, a enero 2023

En % sobre total de empleo



### Remuneración promedio y mediana de la minería, por género a enero 2023

En pesos corrientes



Fuente: Dirección de Transparencia e Información Minera con base en SIACAM.



# Salta

En enero de 2023 el empleo minero de la provincia de Salta alcanzó los 4.196 puestos de trabajo, lo que representa un incremento del 41,3% interanual y la creación de 1.227 nuevos empleos en el sector respecto al mismo mes de 2022. La cantidad de puestos de trabajo en el sector en Salta hacen que **la provincia explique el 11,1% del empleo minero total**.

**En enero la minería representó el 3,4% del total del empleo privado registrado en Salta.** El empleo vinculado a los servicios y actividades relacionadas con la minería explicó 33,2% del empleo minero (1.392 puestos), creciendo un 47,9% respecto a los 941 puestos de enero de 2022. Este incremento fue acompañado por aumentos en los rubros de exploración y financiación de litio y producción de metalíferos, que incrementaron un 104,4% y 26,8% interanual la cantidad de puestos de trabajo respectivamente, sumando 426 y 182 nuevos empleos en un año.

En enero el empleo femenino en la minería de la provincia alcanzó los 701 puestos de trabajo, lo que explica un 16,7% del empleo minero total en Salta. **En términos interanuales los puestos de trabajo ocupados por mujeres crecieron un 78,4%** (por encima del incremento del 25,7% a nivel país), sumando 308 mujeres al empleo minero en este período.

En el mes bajo análisis, **las remuneraciones promedio percibidas por el sector minero en la provincia de Salta alcanzaron los 420,8 mil pesos**, teniendo un incremento interanual del 121,0%. De esta manera, tomando datos del SIPA, un empleado minero en la provincia ganó en promedio 1,7 veces más que el promedio de los salarios del sector privado registrado (SPR) nacional.

## Resumen de indicadores enero 2023

**4.196**

Puestos de trabajo  
**+41,3%**  
Var. % i.a

**\$ 420.763**

Remuneración promedio del empleo minero provincial  
**x1,7**  
Veces el salario promedio del SPR nacional

**701**

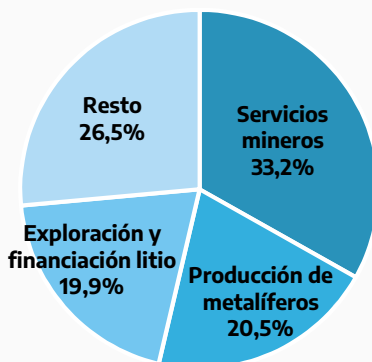
Empleo femenino  
**+78,4%**  
Var. % i.a

**3,4%**

Porcentaje del empleo privado registrado explicado por la minería en la provincia

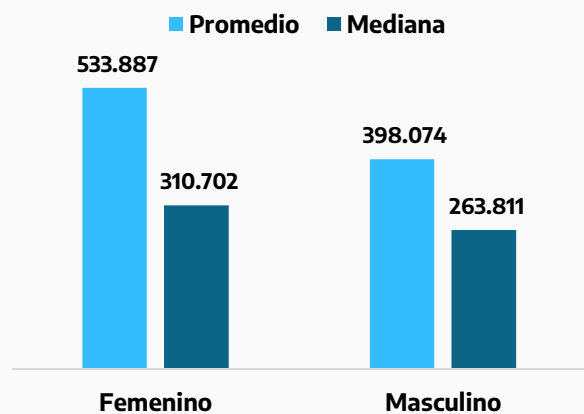
### Composición del empleo minero de Salta, a enero 2023

En % sobre total de empleo



### Remuneración promedio y mediana de la minería, por género a enero 2023

En pesos corrientes



Fuente: Dirección de Transparencia e Información Minera con base en SIACAM.



# Jujuy

En enero de 2023 el empleo minero de la provincia de Jujuy alcanzó los 3.360 puestos de trabajo, lo que representa un incremento del 32,2% interanual y la creación de 818 nuevos empleos en el sector respecto al mismo mes de 2022. La cantidad de puestos de trabajo en el sector en Jujuy hacen que **la provincia explique el 8,9% del empleo minero total**.

**En enero la minería representó el 5,3% del total del empleo privado registrado en Jujuy.** El empleo vinculado a la producción del litio explicó 41,4% del empleo minero (1.390 puestos), creciendo un 40,0% respecto a los 993 puestos de enero de 2022.

Este incremento fue acompañado por aumentos en los rubros de producción de metalíferos y minerales no metalíferos, que incrementaron un 26,8% y 74,8% interanual la cantidad de puestos de trabajo respectivamente, sumando 271 y 101 nuevos empleos en un año.

En enero el empleo femenino en la minería de la provincia alcanzó los 452 puestos de trabajo, lo que explica un 13,5% del empleo minero total en Jujuy. **En términos interanuales los puestos de trabajo ocupados por mujeres crecieron un 38,2%**, (por encima del incremento del 25,7% a nivel país), sumando 125 mujeres al empleo minero en este período.

En el mes bajo análisis, **las remuneraciones promedio percibidas por el sector minero en la provincia de Jujuy alcanzaron los 470,3 mil pesos**, teniendo un incremento interanual del 54,5%. De esta manera, tomando datos del SIPA, un empleado minero en la provincia ganó en promedio 2 veces más que el promedio de los salarios del sector privado registrado (SPR) nacional.

## Resumen de indicadores enero 2023

**3.360**

Puestos de trabajo  
**+32,2%**  
Var. % i.a

**\$ 470.334**

Remuneración promedio del empleo minero provincial  
**x2**  
Veces el salario promedio del SPR nacional

**452**

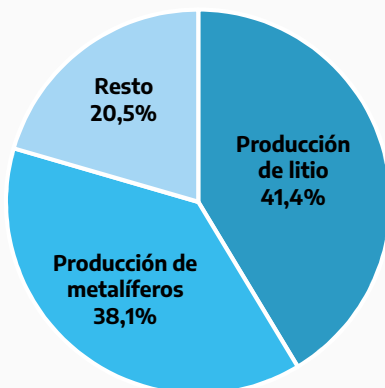
Empleo femenino  
**+38,2%**  
Var. % i.a

**5,3%**

Porcentaje del empleo privado registrado explicado por la minería en la provincia

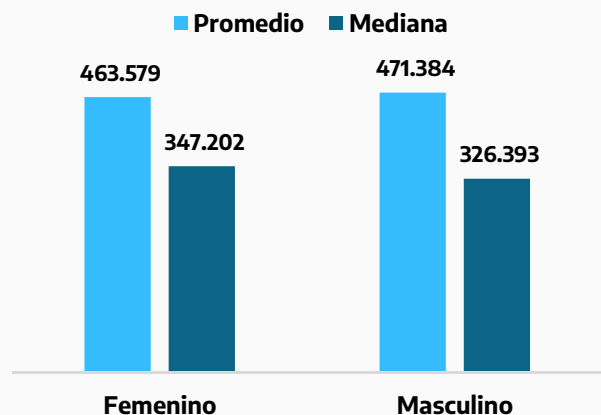
### Composición del empleo minero de Jujuy, a enero 2023

En % sobre total de empleo



### Remuneración promedio y mediana de la minería, por género a enero 2023

En pesos corrientes



Fuente: Dirección de Transparencia e Información Minera con base en SIACAM.





# Buenos Aires

En enero de 2023 el empleo minero de la provincia de Buenos Aires alcanzó los 4.322 puestos de trabajo, lo que representa un incremento del 5,6% interanual y la creación de 230 nuevos empleos en el sector respecto al mismo mes de 2022. La cantidad de puestos de trabajo en el sector en Buenos Aires hacen que **la provincia explique el 11,4% del empleo minero total**.

**En enero la minería representó el 0,2% del total del empleo privado registrado en Buenos Aires.** El empleo vinculado a la producción de rocas de aplicación explicó 52,0% del empleo minero (2.247 puestos), creciendo un 6,6% respecto a los 2.107 puestos de enero de 2022.

Este incremento fue acompañado por aumentos en los rubros de minerales no metalíferos y servicios mineros, que incrementaron un 11,6% y 1,4% interanual la cantidad de puestos de trabajo respectivamente.

En enero el empleo femenino en la minería de la provincia alcanzó los 300 puestos de trabajo, lo que explica un 6,9% del empleo minero total en Buenos Aires. **En términos interanuales los puestos de trabajo ocupados por mujeres crecieron un 9,5%** (por debajo del incremento del 25,7% a nivel país).

En el mes bajo análisis, **las remuneraciones promedio percibidas por el sector minero en la provincia de Buenos Aires alcanzaron los 327,6 mil pesos**, teniendo un incremento interanual del 93,3%. De esta manera, tomando datos del SIPA, un empleado minero en la provincia ganó en promedio 1,4 veces más que el promedio de los salarios del sector privado registrado (SPR) nacional.

## Resumen de indicadores enero 2023

**4.322**

Puestos de trabajo  
**+5,6%**  
Var. % i.a

**\$ 327.614**

Remuneración promedio del empleo minero provincial  
**x1,4**  
Veces el salario promedio del SPR nacional

**300**

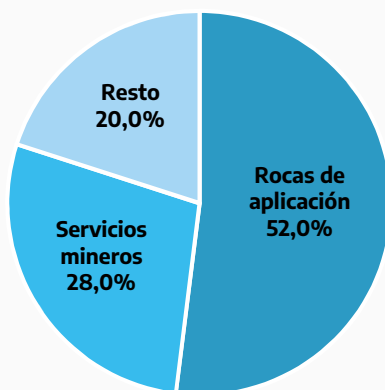
Empleo femenino  
**+9,5%**  
Var. % i.a

**0,2%**

Porcentaje del empleo privado registrado explicado por la minería en la provincia

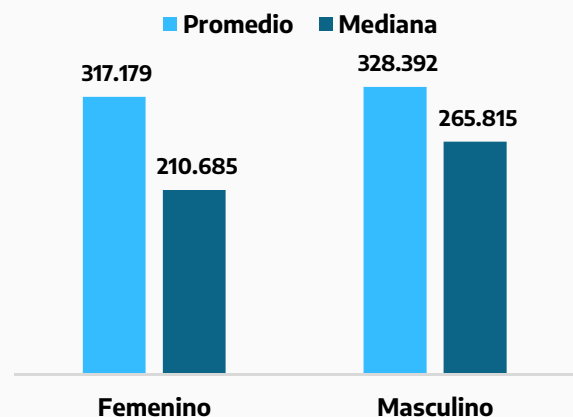
### Composición del empleo minero de Buenos Aires, a enero 2023

En % sobre total de empleo



### Remuneración promedio y mediana de la minería, por género a enero 2023

En pesos corrientes



Fuente: Dirección de Transparencia e Información Minera con base en SIACAM.



# Córdoba

En enero de 2023 el empleo minero de la provincia de Córdoba alcanzó los 2.218 puestos de trabajo, lo que representa un incremento del 5,4% respecto al mismo mes de 2022 y la creación de 114 nuevos empleos en el sector. La cantidad de puestos de trabajo en el sector en Córdoba hacen que **la provincia explique el 5,9% del empleo minero total**.

**En enero la minería representó el 0,4% del total del empleo privado registrado.** El empleo vinculado a las rocas de aplicación explicó 52,8% del empleo minero (1.170 puestos), creciendo un 3,0% respecto a los 1.136 puestos de enero de 2022.

Este incremento fue acompañado por aumentos en los rubros de servicios mineros y producción de minerales no clasificados, que incrementaron un 8,5% y 5,7% interanual la cantidad de puestos de trabajo respectivamente.

En enero el empleo femenino en la minería de la provincia alcanzó los 197 puestos de trabajo, lo que explica un 8,9% del empleo minero total en Córdoba. **En términos interanuales los puestos de trabajo ocupados por mujeres crecieron un 6,5%** (por debajo del incremento del 25,7% a nivel país).

En el mes bajo análisis, **las remuneraciones promedio percibidas por el sector minero en la provincia de Córdoba alcanzaron los 233,7 mil pesos**, teniendo un incremento interanual del 86,0%. De esta manera, tomando datos del SIPA, un empleado minero en la provincia ganó en promedio 97% del promedio de los salarios del sector privado registrado (SPR) nacional.

## Resumen de indicadores enero 2023

**2.218**

Puestos de trabajo  
**+5,4%**  
Var. % i.a

**\$ 233.687**

Remuneración promedio del empleo minero provincial  
**x0,97**  
Veces el salario promedio del SPR nacional

**197**

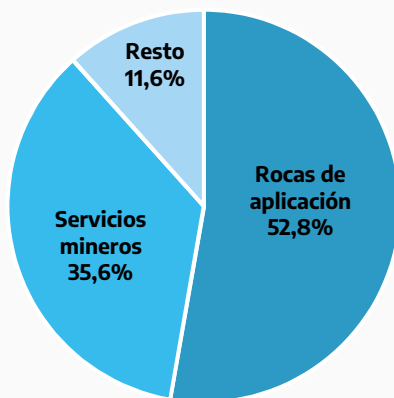
Empleo femenino  
**+6,5%**  
Var. % i.a

**0,4%**

Porcentaje del empleo privado registrado explicado por la minería en la provincia

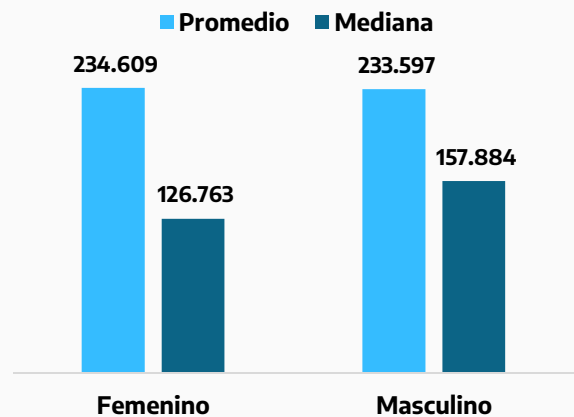
### Composición del empleo minero de Córdoba, a enero 2023

En % sobre total de empleo



### Remuneración promedio y mediana de la minería, por género a enero 2023

En pesos corrientes



Fuente: Dirección de Transparencia e Información Minera con base en SIACAM.





Ministerio de Economía  
**Argentina**

Secretaría de Minería