

Informe Mensual

# Balance Comercial de los Principales Proyectos Mineros

Mayo 2023

---

Dirección de Transparencia e Información Minera  
Subsecretaría de Desarrollo Minero



Ministerio de Economía  
Argentina

Secretaría de Minería

# AUTORIDADES

## **Presidente de la Nación**

Dr. Alberto Ángel Fernández

## **Ministro de Economía**

Dr. Sergio Tomás Massa

## **Secretaría de Minería**

Dra. María Fernanda Ávila

## **Subsecretaría de Desarrollo Minero**

Dra. Pamela Verónica Morales

## **Director Nacional de Promoción y Economía Minera**

Lic. Jorge Matías González

## **Directora de Economía Minera**

Geol. Marina Corvalán

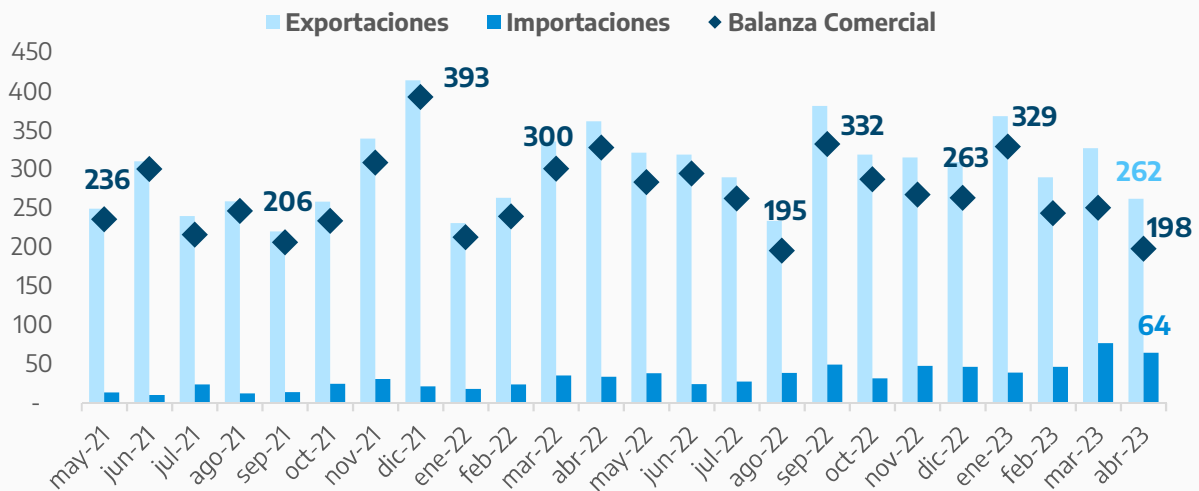
## **Director de Transparencia e Información Minera**

Lic. Gonzalo Luis Fernández



## Importaciones, Exportaciones y Balance Comercial mensual de los principales proyectos mineros\*

En millones USD



Fuente: Dirección de Transparencia e Información Minera en base a Aduana.

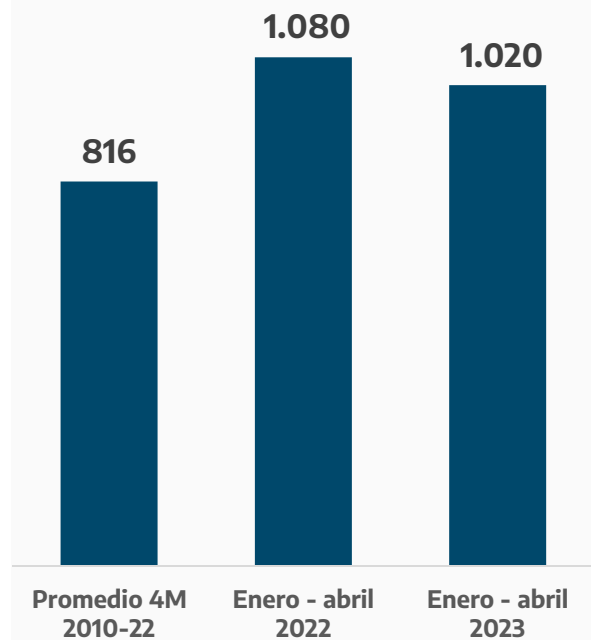
En abril de 2023 el conjunto de empresas que conforman la cartera de proyectos mineros mostraron un superávit comercial de USD 198 millones. Este monto representó una disminución interanual del 39,6%.

Esta cifra es resultado de la diferencia entre las exportaciones mineras, que alcanzaron los USD 262 millones, y las importaciones realizadas por estas empresas, que totalizaron USD 64 millones. De esta manera, **las exportaciones realizadas por este conjunto de empresas fueron más de cuatro veces mayores a sus importaciones.**

De forma similar **en el acumulado de los primeros cuatro meses del año, el balance comercial de las empresas que conforman la cartera de proyectos mostró un signo positivo por USD 1.020 millones.** Esto significó una disminución del 5,5% respecto al mismo periodo del 2022.

## Balace acumulado de los principales proyectos mineros

En millones USD



Fuente: Dirección de Transparencia e Información Minera en base a Aduana.

\* Se contemplan los proyectos que, de los 119 que conforman la cartera de la Secretaría de Minería a abril de 2023 disponible en [SIACAM](#), tuvieron intercambio comercial con el resto del mundo.

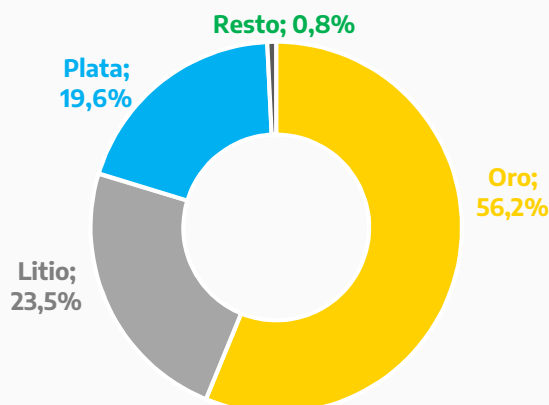
## Exportaciones

**Durante abril se registraron exportaciones por USD 261 millones por parte de 11 proyectos en producción\*** que forman parte de la cartera de proyectos mineros, exhibiendo una disminución interanual del 29,0%. Este monto representó el 94,8% de las exportaciones mineras totales realizadas durante dicho mes.

**Tres productos representaron el 99,2% de las exportaciones realizadas en abril** por estos proyectos. En el primer lugar aparece el oro representando el 56,2% (USD 147 millones), seguido por el litio con el 23,5% (USD 62 millones) y la plata con el 19,6% (USD 51 millones).

### Composición de las exportaciones de los principales proyectos – Abril 2023

En millones USD FOB



Fuente: Dirección de Transparencia e Información Minera en base a Aduana.

## Importaciones

**En abril de 2023 se registraron importaciones por parte de veinticuatro proyectos que forman parte de la cartera de proyectos mineros, por un total de USD 64 millones.** Este monto fue un 91,6% superior a los montos importados durante abril de 2022.

El **50,1% (USD 32,1 millones) provino de compras al exterior correspondientes a catorce proyectos en fase de producción**, tratándose de dos de litio, nueve de oro y tres de plata. En segundo lugar aparecen los cinco proyectos en construcción, que acumularon el 47% (USD 30,2 millones) del total durante abril, siendo todos ellos proyectos de litio. El restante 2,9% (USD 1,8 millones) corresponde a cinco proyectos, uno de evaluación económica preliminar, y cuatro de exploración avanzada.

En cuanto a la distinción por mineral, el **78,7% (USD 50,5 millones) fue por compras realizadas por diez proyectos de litio**, el 19,2% (USD 12,3 millones) a nueve proyectos de oro, y el restante 2,1% (USD 1,3 millones) correspondió a cinco proyectos, uno de cobre, tres de plata y uno de uranio.

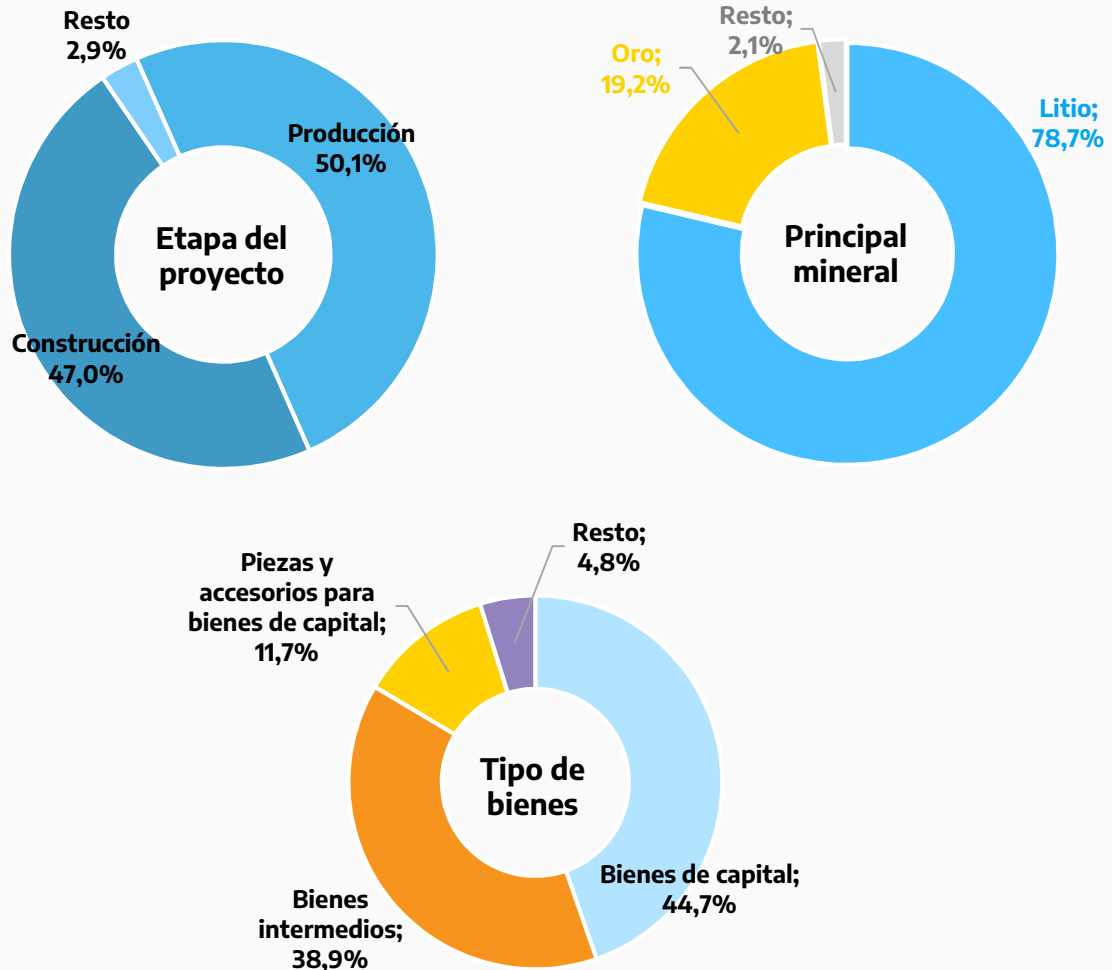
En lo que respecta a los tipos de uso que tienen las importaciones para el mes de abril de 2023, **el 44,7% (USD 28,7 millones) de las compras al exterior corresponde a bienes de capital**, el 38,9% (USD 24,9 millones) a bienes intermedios, el 11,7% (USD 7,5 millones) a piezas y accesorios para bienes de capital, y el 4,8% restante (USD 3 millones) corresponde a energía, bienes de consumo y combustibles.

\* Los restantes USD 1,2 millones corresponden a proyectos que se encuentran en otras fases previas a la producción y que exportan muestras relacionadas a los boratos.



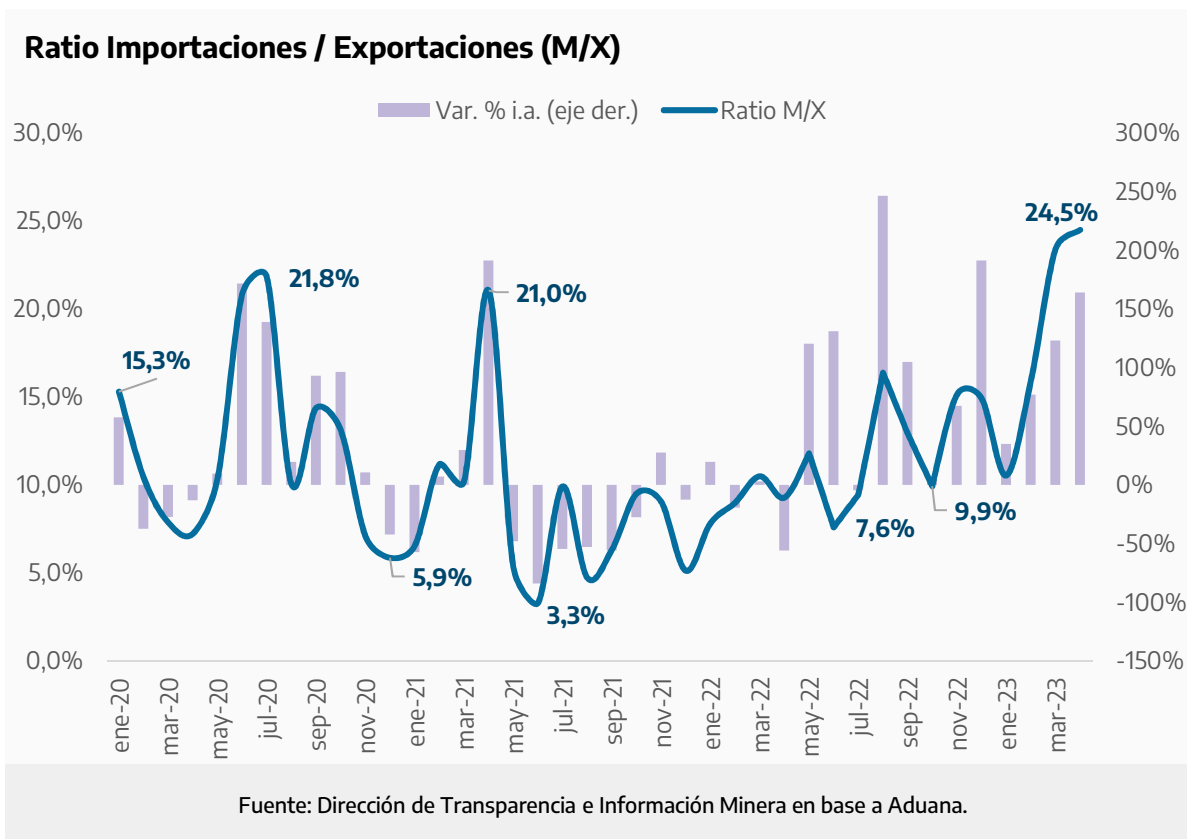
## Composición de las importaciones por estado de los proyectos, mineral principal y clase de producto comprado al exterior – abril 2023

En % sobre el total importado



Fuente: Dirección de Transparencia e Información Minera en base a Aduana.





## Ratio importaciones / exportaciones

La relación entre las importaciones y las exportaciones de los proyectos mineros fue de 24,5% en el mes de abril de 2023 frente al valor de 9,3% del mismo mes del 2022. En el acumulado anual, el valor del ratio fue de 18,6%, mientras que en el mismo periodo de 2022 fue de 9,1%. Estos datos para el acumulado de 2023 hacen que **por cada cien dólares exportados, los proyectos mineros considerados importaron aproximadamente diecinueve.**

Al hacer la distinción por mineral, observamos que **para los proyectos metalíferos (oro y plata) el ratio alcanzó un valor de 6,9% en abril**, a la vez que en el acumulado de los primeros cuatro meses del año este ratio alcanzó los 6,7%. **Mientras que los proyectos de litio**, donde se consideran tanto los proyectos en producción y ampliación como aquellos en construcción y en otros estadios anteriores, **mostraron un ratio de 80,5% en abril de 2023**. Y, en el acumulado de los primeros cuatro meses, de 56,0%.

La diferencia observada entre los ratios de estas dos clases de minerales se explica por la heterogeneidad presente en los proyectos de litio. En abril de 2023 los proyectos en producción se encuentran realizando tareas de ampliación, además de que existen seis proyectos en construcción. Esto trae aparejado una mayor demanda de compras al exterior.



Ministerio de Economía  
**Argentina**

Secretaría de Minería