

Informe Mensual

Precios de los principales minerales

Abril 2023

Dirección de Transparencia e Información Minera
Subsecretaría de Desarrollo Minero



Ministerio de Economía
Argentina

Secretaría de Minería

AUTORIDADES

Presidente de la Nación

Dr. Alberto Ángel Fernández

Ministro de Economía

Dr. Sergio Tomás Massa

Secretaría de Minería

Dra. María Fernanda Ávila

Subsecretaría de Desarrollo Minero

Dra. Pamela Verónica Morales

Director Nacional de Promoción y Economía Minera

Lic. Jorge Matías González

Directora de Economía Minera

Geol. Marina Corvalán

Director de Transparencia e Información Minera

Lic. Gonzalo Luis Fernández



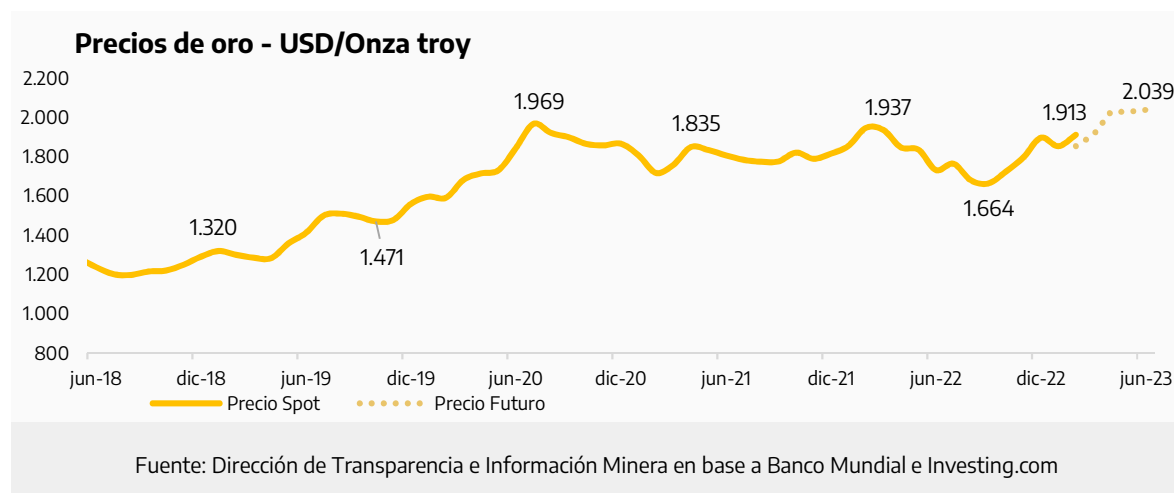
Precios de los principales minerales - Marzo 2023

Precios a Marzo 2023 ¹	Oro (USD/Ozt)	Plata (USD/Ozt)	Cobre (USD/tn)	Carb. de litio (USD/tn)
Precio	1.913	22,0	8.856	57.205
Var. % i.a.	-1,8%	-13,2%	-13,4%	-19,0%
Var. % m/m	3,1%	0,3%	-0,9%	-17,1%

Oro

Durante el mes de marzo el oro promedió los 1.913 USD/Ozt, lo que representó un crecimiento del 3,1% intermensual y una caída del 1,8% en términos interanuales. El precio promedio del oro en el año 2023 alcanzó los 1.888 USD/Ozt, siendo este valor un 0,8% superior al precio promedio del mismo período de 2022 (1.873 USD/Ozt).

El oro retoma la tendencia al alza en su precio que se viene dando desde el mes de octubre de 2022 (con la excepción de lo sucedido en febrero de 2023). Este crecimiento en el precio se da en un contexto de aumento de 25 puntos básicos en la tasa de la FED a mediados de mes. El impacto de esta medida se vio más que compensando debido a los movimientos de los inversores, que buscaron refugio en el oro debido a una fuerte incertidumbre en el mercado tras las quiebras bancarias en EE.UU. y Europa. Estas circunstancias ejercieron una presión a la baja sobre el dólar estadounidense e incrementaron los precios del metal dorado. La incertidumbre en los mercados debido a la crisis financiera genera que, para los próximos meses, se proyecte un nivel de precios futuros del oro mayor a su precio promedio en marzo.

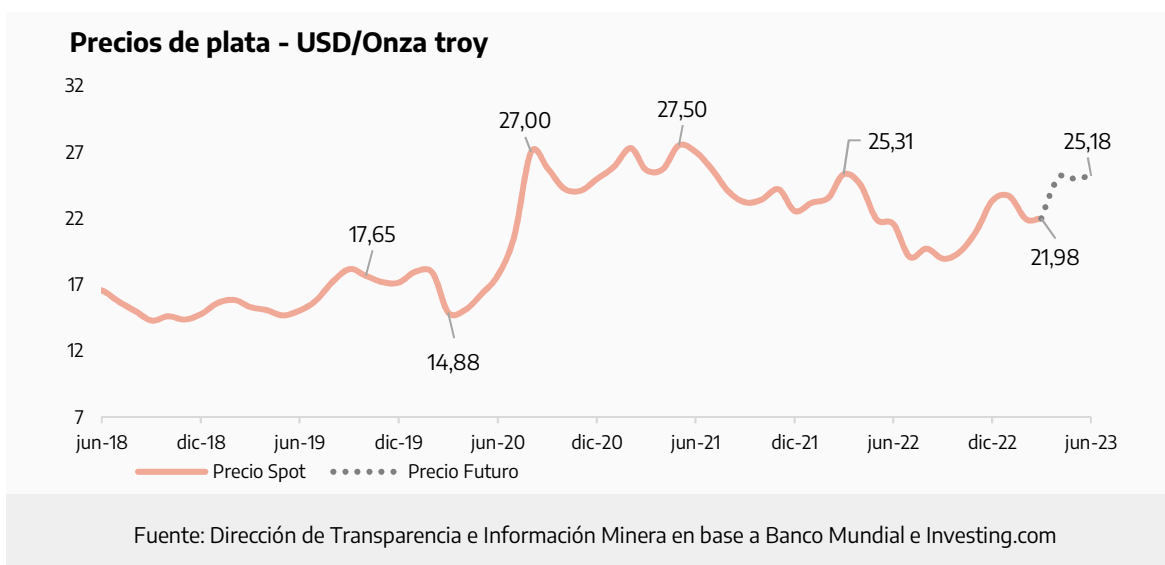


¹ Fuente: Oro, Plata y Cobre: Banco Mundial / Carbonato de litio: Fastmarkets

Plata

El precio de la plata en el mes de marzo promedió los 22,0 USD/Ozt, representando un crecimiento del 0,3% con respecto al mes anterior y una caída del 13,2% con respecto a marzo de 2022. Después de los incrementos en los meses finales de 2022 y en enero de 2023, el precio de este metal en el tercer mes de 2023 se estabiliza alrededor de los 22 USD/Ozt. El precio promedio de la plata en los primeros 3 meses de 2023 alcanzó los 22,5 USD/Ozt, siendo este valor un 6,2% inferior al precio promedio del mismo periodo de 2022 (24,0 USD/Ozt).

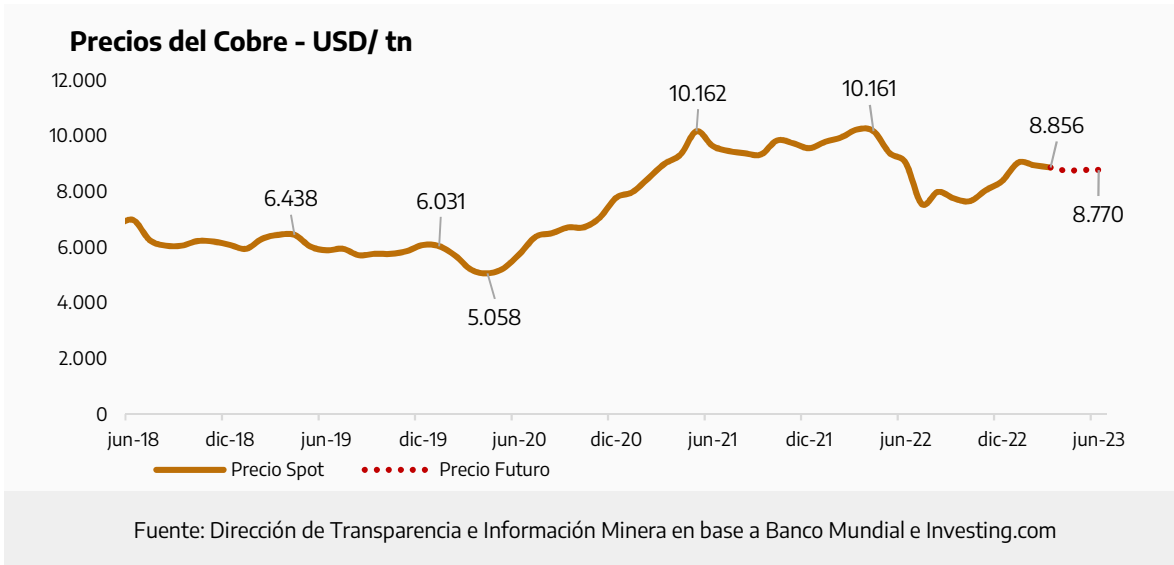
La plata, caracterizada por ser un metal que se utiliza tanto para cobertura de valor como para usos industriales, se ve afectada en su precio por las novedades en la política monetaria (aumento de 25 puntos básicos de la tasa de referencia de la FED) y por las quiebras bancarias en EE.UU. y Europa. En marzo, el precio de la plata incrementa levemente su valor en un contexto de mayor endurecimiento de la política monetaria de Estados Unidos, teniendo a la vez un aumento en su demanda para cobertura debido a la incertidumbre en los mercados por la crisis mencionada. La incertidumbre debido a la crisis financiera genera que, para los próximos meses, se proyecte un nivel de precios futuros de la plata mayor a su precio promedio en marzo.



Cobre

El precio del cobre en el mes de marzo promedió los 8.856 USD/tn, marcando una caída del 0,9% con respecto al mes anterior y del 13,4% con respecto a marzo de 2022. Con esta caída en el precio, el metal rojo desciende por segundo mes consecutivo en 2023, luego de los tres meses de crecimiento previos entre finales de 2022 e inicios de 2023. El precio promedio del cobre en los primeros 3 meses de 2023 alcanzó los 8.944 USD/tn, siendo este valor un 10,4% inferior al precio promedio del mismo periodo de 2022 (9.985 USD/tn).

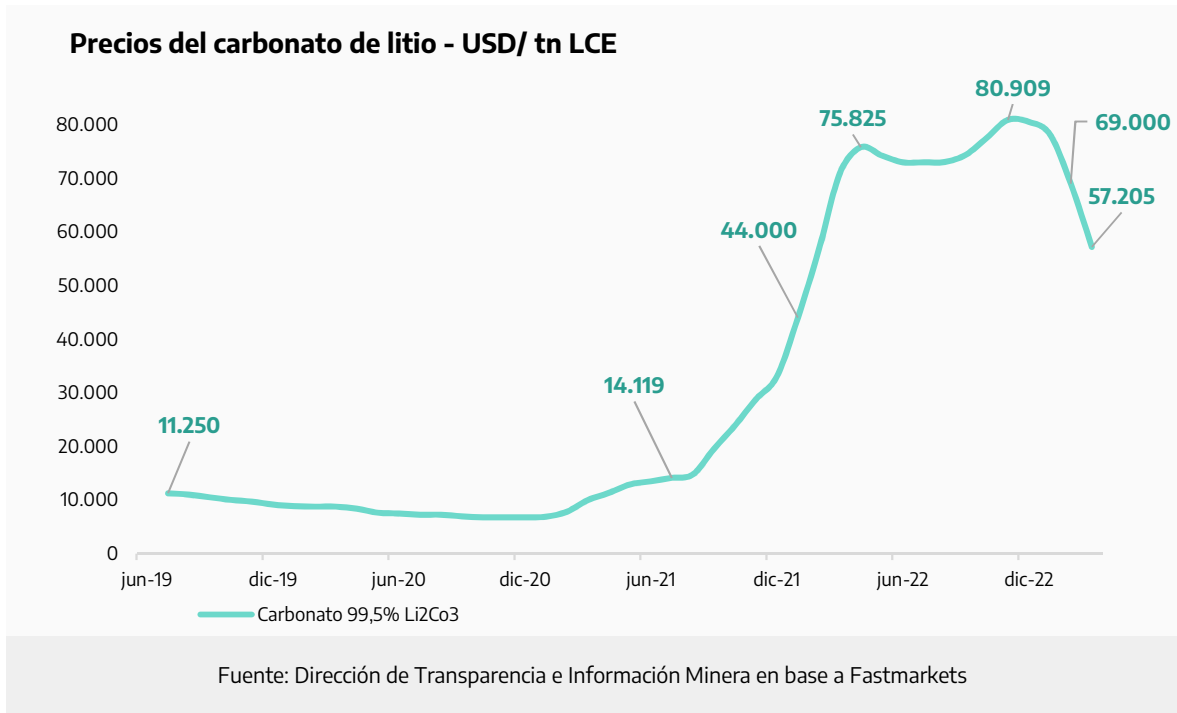
Son varios los puntos que incidieron en la caída del precio del metal rojo en el tercer mes de 2023. El aumento de 25 puntos básicos en la tasa de referencia de la FED (generando expectativas de desaceleración económica), sumado a la incertidumbre debido a las quiebras bancarias en EE.UU. y Europa son los principales factores que afectan a la baja en el precio del metal. A estos factores se le suma una demanda del metal más lenta a inicios de 2023 en China y una disminución en las interrupciones en el suministro minero provenientes de la región de América Latina. La incertidumbre en los mercados debido a la crisis financiera y la perspectiva de desaceleración de la actividad económica por la política monetaria de la FED generan que, para los próximos meses, se proyecte un nivel de precios futuros del cobre cercano a su precio promedio en marzo.



Litio

El precio del Carbonato de Litio en el mercado asiático en el mes de marzo promedió los 57.205 USD/tn LCE, representando una caída del 17,1% con respecto al mes anterior y del 19,0% con respecto a marzo de 2022. Los precios del carbonato de litio siguen marcando niveles considerablemente superiores a los de 2021, teniendo en marzo de 2023 su segunda baja consecutiva de envergadura luego de estabilizarse en un piso elevado desde abril de 2022 hasta el primer mes del año 2023. El precio promedio del litio en los primeros 3 meses de 2023 alcanzó los 68.144 USD/tn LCE, siendo este valor un 19% superior al precio promedio del mismo periodo de 2022 (57.230 USD/tn LCE).

La demanda de carbonato de litio para la fabricación de baterías para vehículos eléctricos (VE) cayó en China más de lo esperado (debido a la quita de subsidios en el gigante asiático para el consumo de este tipo de vehículos), incidiendo en la caída mensual en el precio de este metal. Para los primeros meses de 2023 el precio del carbonato de litio posee perspectivas negativas teniendo en cuenta que se espera una baja en el consumo del metal para las ventas de vehículos eléctricos. Además, incide también en esta tendencia a la baja esperada la puesta en marcha de nuevos proyectos para la producción de este metal en el mundo, con capacidad de ampliar la oferta limitada que posee el litio a inicios de 2023.



ANEXO

Fuentes: Oro, Plata y Cobre: Banco Mundial / Litio: Fastmarkets

Mes	Oro	Plata	Cobre	Carbonato de litio
	USD/Oz	USD/Oz	USD/tn	USD/tn LCE
mar-21	1.718	25,7	8.988	9.989
abr-21	1.760	25,7	9.325	11.313
may-21	1.850	27,5	10.162	12.895
jun-21	1.835	27,0	9.632	13.477
jul-21	1.808	25,7	9.451	14.119
ago-21	1.785	24,0	9.370	14.762
sep-21	1.775	23,2	9.325	19.523
oct-21	1.777	23,4	9.829	23.875
nov-21	1.822	24,2	9.729	28.784
dic-21	1.790	22,5	9.551	33.050
ene-22	1.816	23,2	9.782	44.000
feb-22	1.856	23,5	9.943	56.713
mar-22	1.948	25,3	10.231	70.978
abr-22	1.937	24,6	10.161	75.825
may-22	1.849	21,9	9.377	74.250
jun-22	1.837	21,6	9.024	73.000
jul-22	1.733	19,1	7.545	73.000
ago-22	1.765	19,7	7.982	73.063
sep-22	1.681	18,9	7.746	74.409
oct-22	1.664	19,4	7.651	77.579
nov-22	1.725	21,0	8.050	80.909
dic-22	1.798	23,3	8.375	80.545
ene-23	1.898	23,7	9.038	78.227
feb-23	1.855	21,9	8.937	69.000
mar-23	1.913	22,0	8.856	57.205
Precios anuales promedio				
2020	1.770	20,5	6.174	7.624
2021	1.800	25,2	9.317	16.373
2022	1.801	21,8	8.822	71.189
2023	1.888	22,5	8.944	68.144





Ministerio de Economía
Argentina

Secretaría de Minería

