

Informe Mensual

Exportaciones Mineras de Argentina

Abril 2023

Dirección de Transparencia e Información Minera
Subsecretaría de Desarrollo Minero



Ministerio de Economía
Argentina

Secretaría de Minería

AUTORIDADES

Presidencia de la Nación

Dr. Alberto Fernández

Ministro de Economía

Dr. Sergio Tomás Massa

Secretaría de Minería

Dra. María Fernanda Ávila

Subsecretaría de Desarrollo Minero

Dra. Pamela Verónica Morales

Director Nacional de Promoción y Economía Minera

Lic. Jorge Matías González

Directora de Economía Minera

Geol. Marina Corvalán

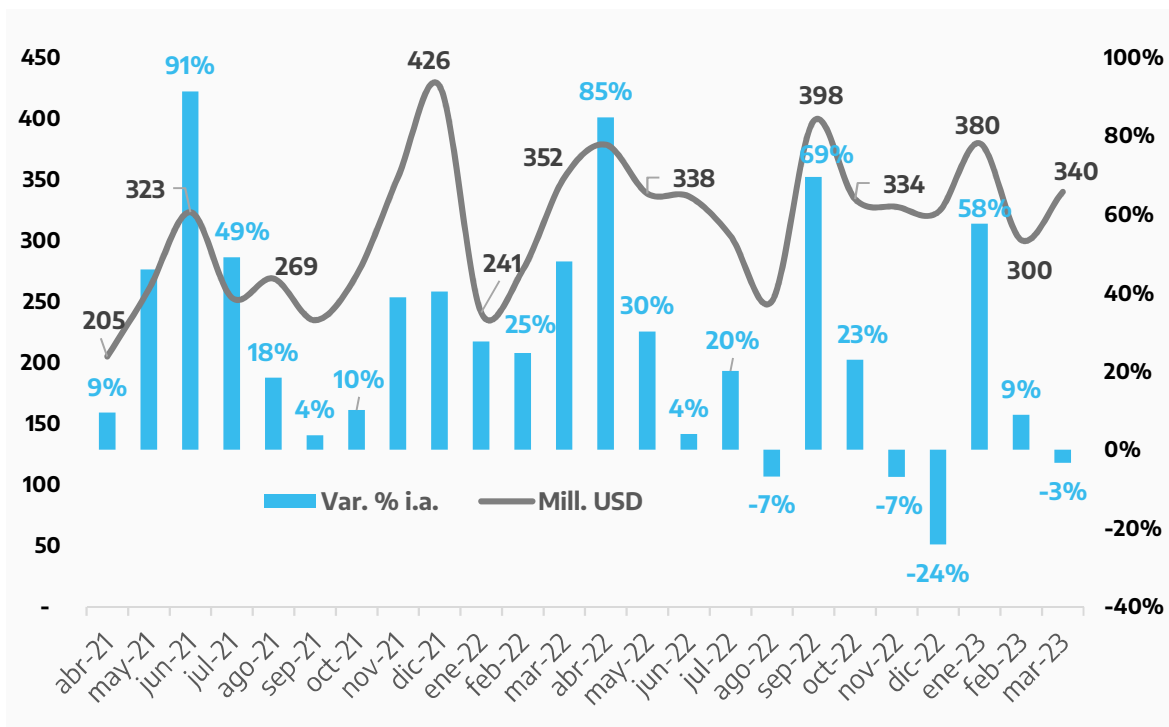
Director de Transparencia e Información Minera

Lic. Gonzalo Luis Fernández



Exportaciones mineras de los últimos 24 meses

En millones USD FOB



Fuente: Dirección de Transparencia e Información Minera con base Aduana.

Las exportaciones de minerales del mes de marzo de 2023 totalizaron USD 340 millones, acumulando un total de USD 1.020 millones durante los primeros 3 meses del 2023.

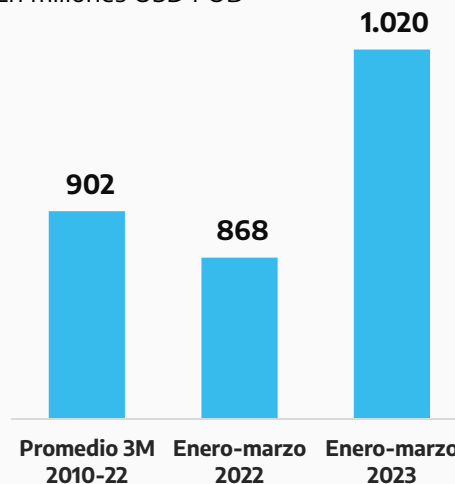
Dados estos montos, las exportaciones de productos mineros significaron el 6,3% de las exportaciones totales argentinas en marzo de 2023 y el 6,6% en el acumulado de los primeros 3 meses de 2023.

Esto es equivalente a una caída interanual en valores de 3% para el mes de marzo y un incremento interanual de 17% para el acumulado del año. Además, el acumulado de 2023 se sitúa un 13% por encima del nivel promedio de 2010 - 2022 en estos meses.

De esta manera, las exportaciones mineras alcanzaron el nivel más alto desde 2013 para el acumulado de los primeros 3 meses del año, cuando las mismas habían contabilizado USD 1.063 millones.

Exportaciones de minerales acumuladas

En millones USD FOB



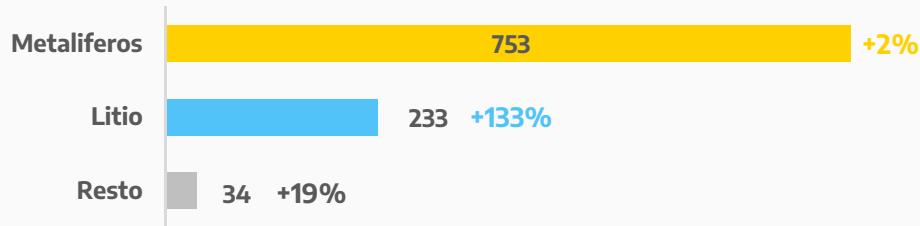
Fuente: Dirección de Transparencia e Información Minera con base Aduana.



Caracterización por productos

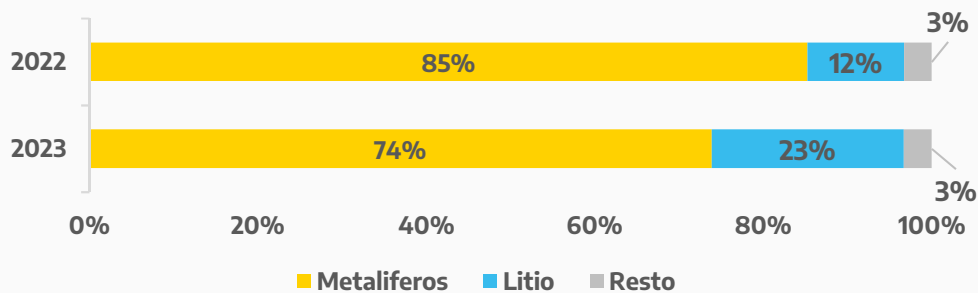
Exportaciones mineras por categoría

En millones USD FOB y Var. % i.a. Acum. primeros 3 meses 2023



Composición de las exportaciones mineras

En % sobre total de exportaciones mineras USD FOB, acum. primeros 3 meses 2023



Fuente: Dirección de Transparencia e Información Minera con base Aduana.

Minerales Metalíferos

Del total exportado **durante marzo de 2023, USD 236 millones correspondieron a minerales metalíferos, lo que representó una caída interanual de 19% respecto al mismo mes de 2022 para esta categoría.** Esta clase de productos representaron el 70% de las exportaciones mineras totales del mes, destacándose la participación del oro con USD 181 millones (53% del total exportado) y la plata con USD 51 millones (15% del total). De los restantes USD 5 millones (1,3% del total exportado) fueron explicados por otros minerales metalíferos (cinc mayormente).

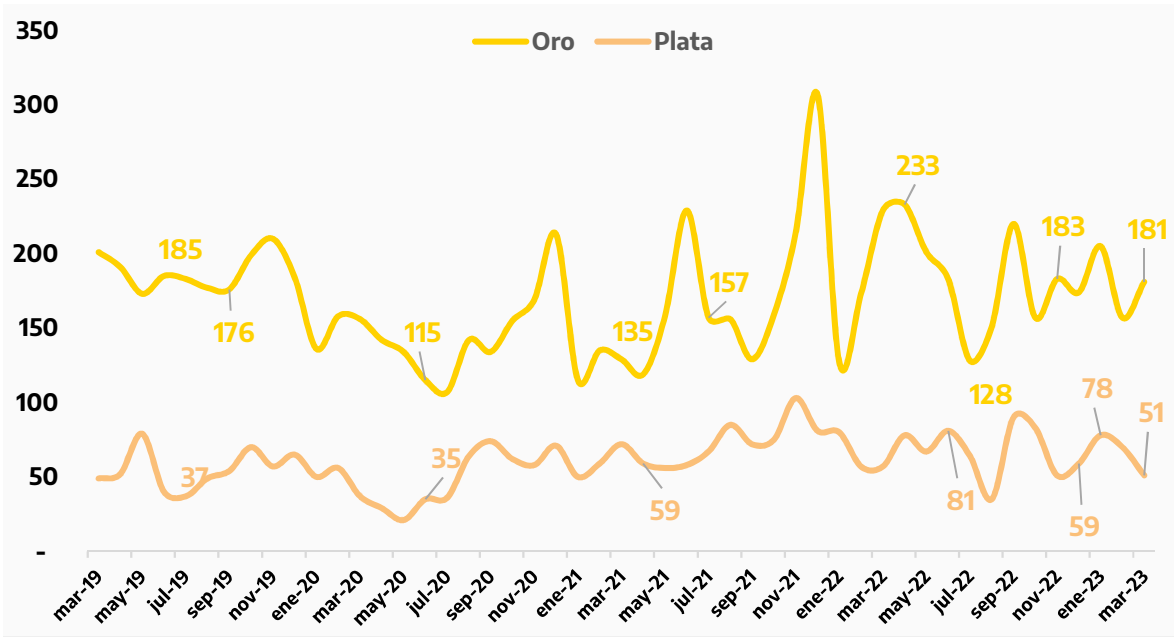
En marzo, el valor de las exportaciones de oro presentaron una caída interanual del 21% (49 millones menos que en 2022), explicado principalmente por una disminución en los volúmenes exportados del 31%. **Las exportaciones de plata en el mes analizado cayeron un 10% interanual** (6 millones menos que en 2022), explicado por una disminución en los precios internacionales.

En el acumulado de los primeros 3 meses del año, los minerales metalíferos sumaron exportaciones por USD 753 millones. Esto implica un incremento interanual del 2%, donde el oro aportó USD 543 millones (53% del total exportado), la plata USD 199 millones (20% del total exportado) y el resto de los minerales metalíferos USD 11 millones (1% del total exportado). Esto le permitió a este rubro representar el 74% de las exportaciones mineras totales. De esta manera, en los primeros 3 meses de 2023 el oro muestra un crecimiento interanual del 3%, en los montos exportados, y asimismo la plata también creció un 3% interanual.



Exportaciones de oro y plata

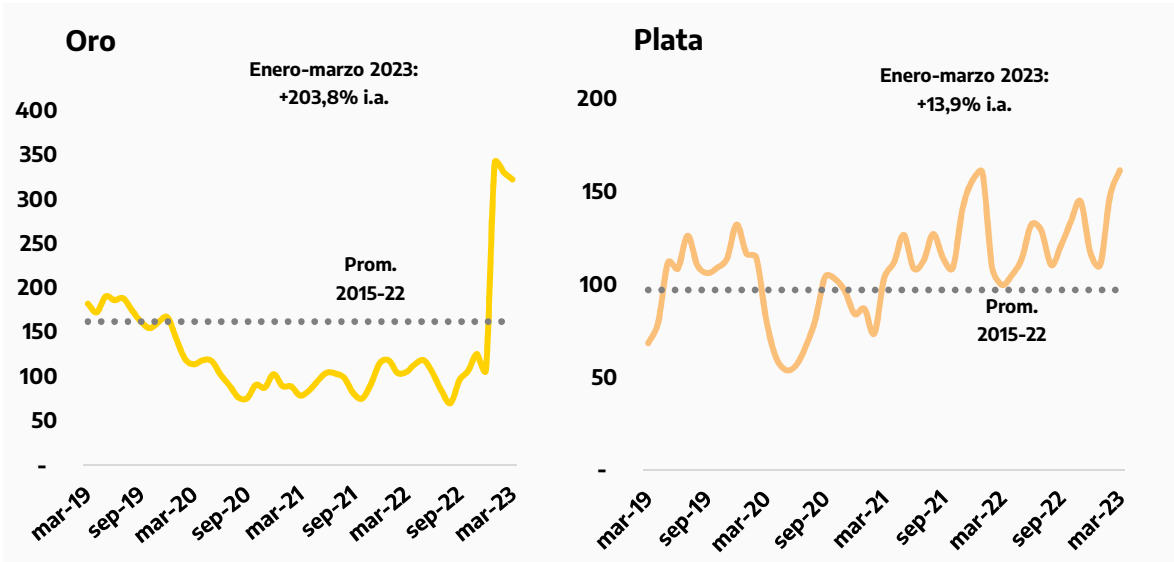
En millones USD FOB



Fuente: Dirección de Transparencia e Información Minera con base Aduana.

Cantidades exportadas - Oro y Plata

En índice de cantidades 2012=100 (media trimestral móvil)



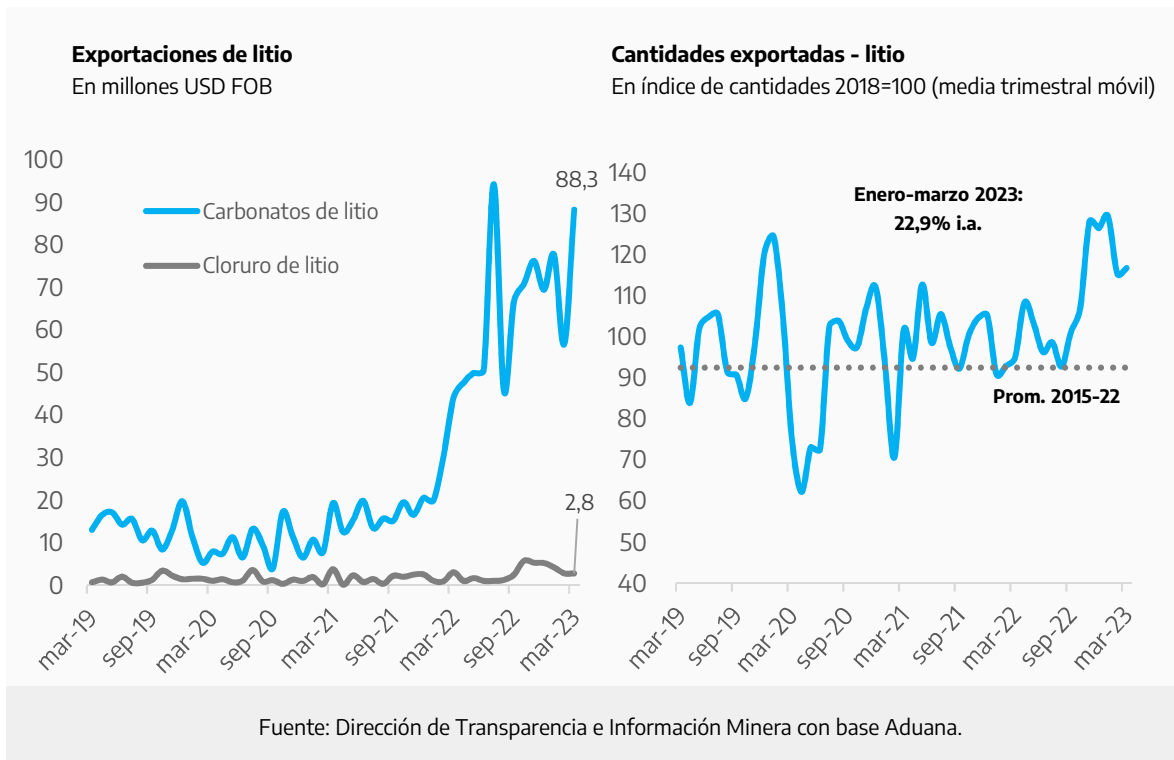
Fuente: Dirección de Transparencia e Información Minera con base Aduana.



Litio

Para el caso del litio, en marzo se exportaron un total de USD 91 millones, lo que implicó un crecimiento interanual en los montos exportados de 93%, marcando el récord histórico de exportaciones para el mes analizado. En dicho mes el litio, de acuerdo a los minerales más exportados, ocupó la posición número dos mejorando respecto al mes anterior, donde ocupó la posición número tres. Así, el litio explicó el 27% de las exportaciones mineras totales en el mes bajo análisis. Este incremento interanual del valor exportado fue explicado por una suba en los precios de exportación y también por un aumento en los volúmenes exportados.

Dado este último dato, en los primeros 3 meses del 2023 las ventas de litio al exterior alcanzaron los USD 233 millones, creciendo un 133% interanual, representando el 23% de las exportaciones mineras totales y siendo este dato de exportaciones en términos históricos la mejor posición para los primeros 3 meses de un año, siendo el acumulado del año 2022 el segundo año histórico con mayores montos exportados. En cuanto a las cantidades exportadas de litio, en el acumulado de lo que va del año exhibieron un incremento del 22,9%.



Resto de las exportaciones

El resto de los productos mineros alcanzaron los USD 12 millones exportados en marzo, lo que representa una disminución interanual del 3%. USD 8,5 millones correspondieron a minerales no metalíferos, destacándose el ácido ortobórico, los boratos y la bentonita. Además se exportaron USD 3,7 millones de rocas de aplicación, donde cales explica el 55% del rubro. En el acumulado de los primeros 3 meses de 2023, el resto de las exportaciones alcanzaron los USD 34 millones, marcando un crecimiento interanual de 19%.



Principales destinos

Suiza, Estados Unidos, Canadá y India explicaron en marzo el 62% (USD 212 millones) de los destinos de las exportaciones mineras totales, mientras que en el acumulado del año este porcentaje alcanzó el 67% (USD 679 millones) para los países seleccionados.

Las exportaciones mineras hacia estos 4 países estuvieron explicadas mayoritariamente por los minerales metalíferos, que representaron, para este grupo, el 98% del total de las ventas mineras al exterior en marzo y el 95% en los primeros 3 meses del año.

A su vez, estos 4 destinos explicaron el 86% de las exportaciones metalíferas totales en los primeros 3 meses de 2023. El 14% restante de las exportaciones de este rubro tuvieron como destino principalmente los países Corea del Sur, Bélgica, Alemania, Perú y Japón.

Principales destinos de las exportaciones mineras totales

País	Marzo de 2023			Acum. 3M 2023		
	Mill. USD FOB	% del total	Var. % i.a.	Mill. USD FOB	% del total	Var. % i.a.
Suiza	79	23%	-44%	316	31%	10%
Estados Unidos	64	19%	-40%	203	20%	-6%
Canada	37	11%	40%	100	10%	4%
India	32	10%	62390%	59	6%	-25%
China	32	10%	61%	75	7%	74%
Japon	31	9%	147%	76	7%	168%
Corea del Sur	16	5%	-4%	56	6%	57%
Resto	49	14%	70%	133	13%	63%

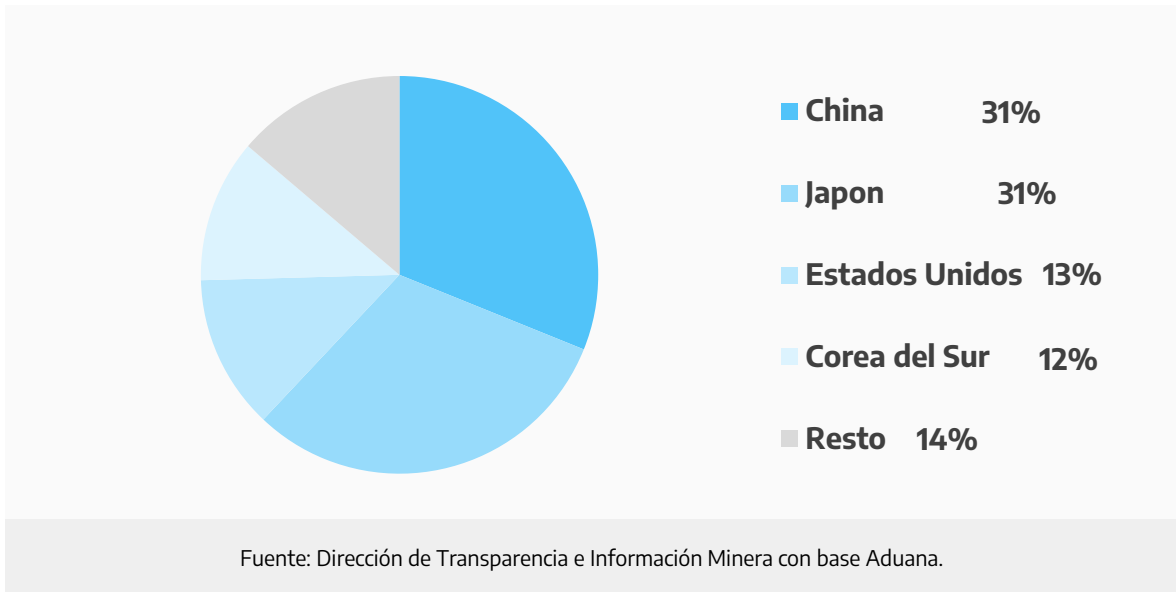
Fuente: Dirección de Transparencia e Información Minera con base Aduana.

Por parte del litio, al igual que en los minerales metalíferos, las exportaciones se ven concentradas en un número reducido de destinos. **China, Japón, Reino Unido, Corea del Sur y España representaron el 88% de las exportaciones de litio en el mes de marzo**, mientras que en el acumulado de los primeros 3 meses de 2023 el porcentaje fue del 86% (siendo conformado por China, Japón, Corea del Sur y Estados Unidos).

Se destaca que Francia y Japón incrementaron su participación en las exportaciones de litio un 299% y 39% respectivamente en los primeros 3 meses de 2023 respecto al mismo periodo del 2022.

Destinos de las exportaciones de litio

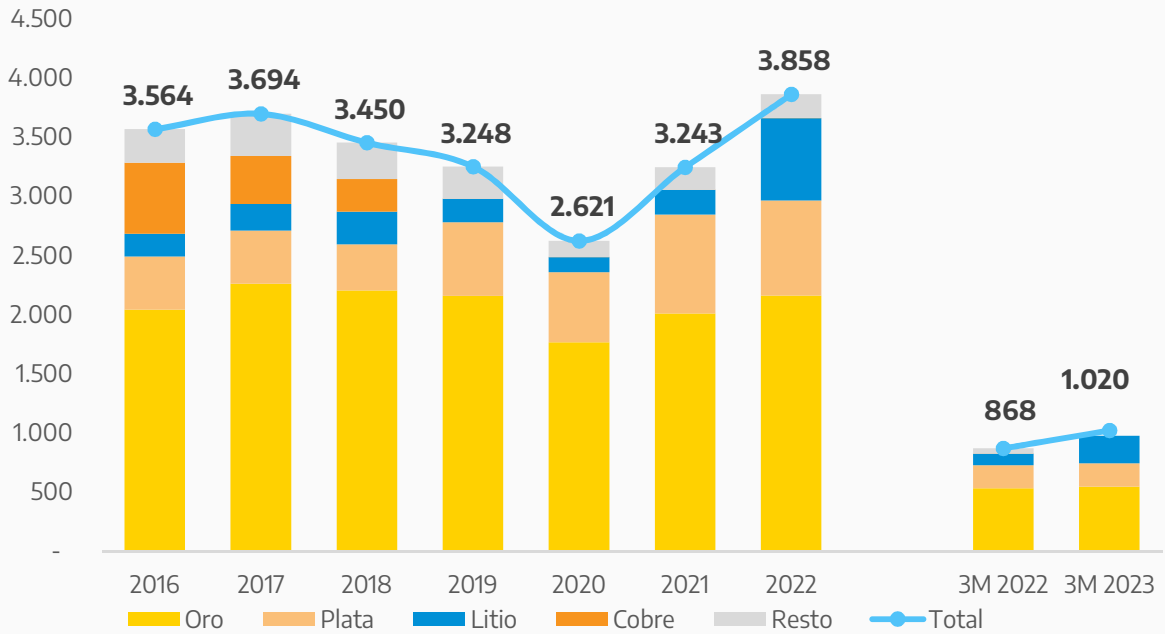
En % sobre total de exportaciones de litio USD FOB, acum. Primeros 3 meses de 2023



Anexo Estadístico

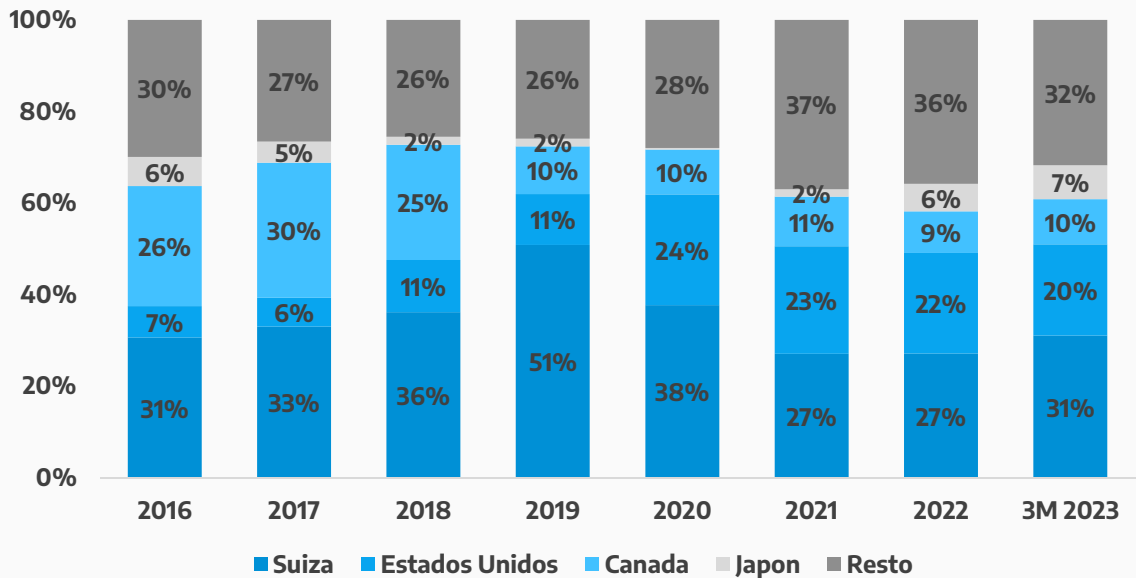
Exportaciones mineras de Argentina

En millones USD FOB



Principales destinos de las exportaciones mineras de Argentina

En % sobre total exportaciones mineras nacionales USD FOB



Fuente: Dirección de Transparencia e Información Minera con base Aduana.





Ministerio de Economía
Argentina

Secretaría de Minería

