

**Informe Mensual**

# **Empleo Minero en Argentina**

Abril 2023

---

**Dirección de Transparencia e Información Minera**  
Subsecretaría de Desarrollo Minero



# AUTORIDADES

## **Presidente de la Nación**

Dr. Alberto Ángel Fernández

## **Ministro de Economía**

Dr. Sergio Tomás Massa

## **Secretaría de Minería**

Dra. María Fernanda Ávila

## **Subsecretaría de Desarrollo Minero**

Dra. Pamela Verónica Morales

## **Director Nacional de Promoción y Economía Minera**

Lic. Jorge Matías González

## **Directora de Economía Minera**

Geol. Marina Corvalán

## **Director de Transparencia e Información Minera**

Lic. Gonzalo Luis Fernández



# Empleo minero – Diciembre 2022

**37.780**

Puestos de trabajo

**9,2%**

Var. % i.a.

**4.076**

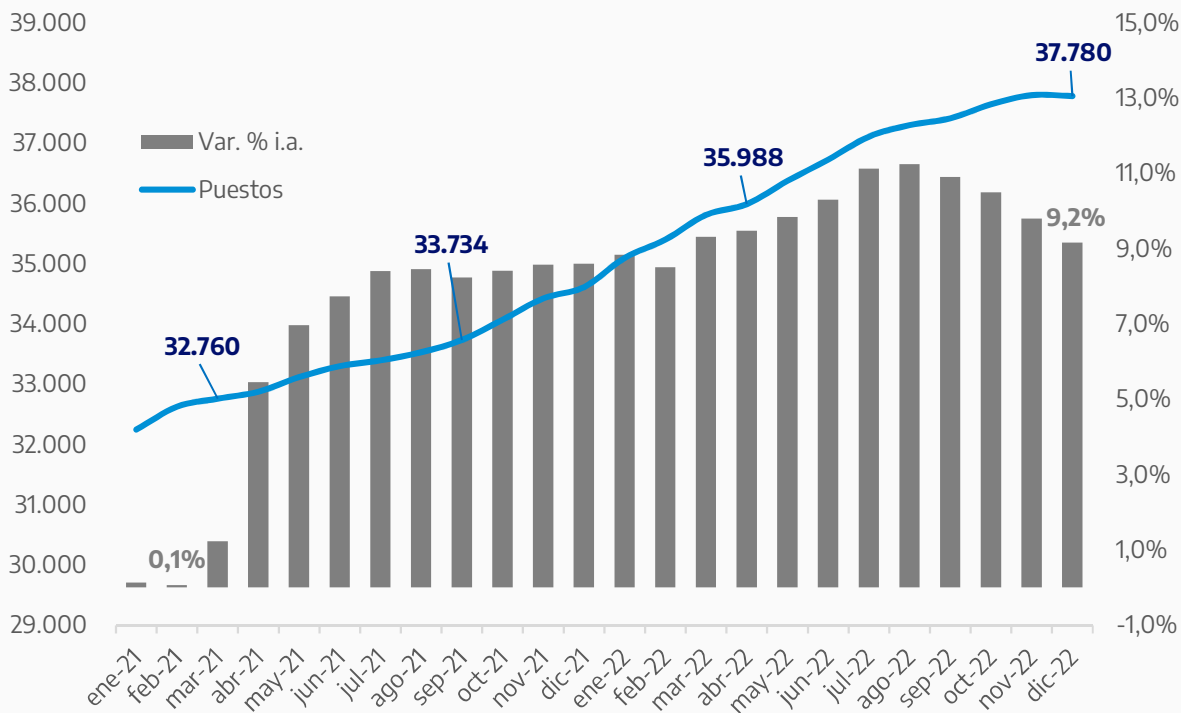
Empleo femenino

Durante el mes de **diciembre de 2022 el empleo minero en Argentina alcanzó los 37.780 puestos de trabajo**, lo que representó un crecimiento del 9,2% respecto a diciembre de 2021. Esta variación implica la creación de 3.169 puestos de trabajo formales directos en el sector en dicho periodo. Con este nivel de empleo en diciembre, la minería representó el 0,6% del empleo total del sector privado asalariado registrado.

De esta manera, el sector marca **24 meses consecutivos con incrementos interanuales en la cantidad de puestos de trabajo**, y ya superó ampliamente el piso de los 30.807 puestos que se registraron durante el comienzo de la pandemia en 2020.

## Empleo del sector minero en Argentina, últimos 24 meses

En cantidad de puestos de trabajo y var. % i.a.



Fuente: Dirección de Transparencia e Información Minera con base en SIACAM.



## Empleo minero por rubro

Durante diciembre de 2022, se registraron **11.529 puestos de trabajo vinculados a los proyectos metalíferos en producción**, siendo este rubro el que mayor cantidad de empleo formal directo posee en el sector minero, explicando el **30,5% del total**. En comparación con diciembre de 2021 este rubro tuvo un incremento del 0,3% interanual.

El segundo rubro minero con más empleo es el de **los servicios y actividades relacionadas con la minería, que explicó un total de 8.262 puestos de trabajo (21,9% del total)**. Este rubro tuvo respecto a diciembre de 2021 un incremento interanual del 9,7% (731 nuevos puestos).

En tercer lugar se destaca el rubro de **las rocas de aplicación con 6.108 puestos de trabajo durante diciembre de 2022 (16,2% del total)**. Este rubro tuvo un incremento interanual del 5,3% (309 nuevos puestos). En cuarto lugar se encuentra la **producción de minerales no metalíferos con 3.335 puestos de trabajo (8,8% del total)**, teniendo un incremento interanual del 5,8% (184 nuevos puestos).

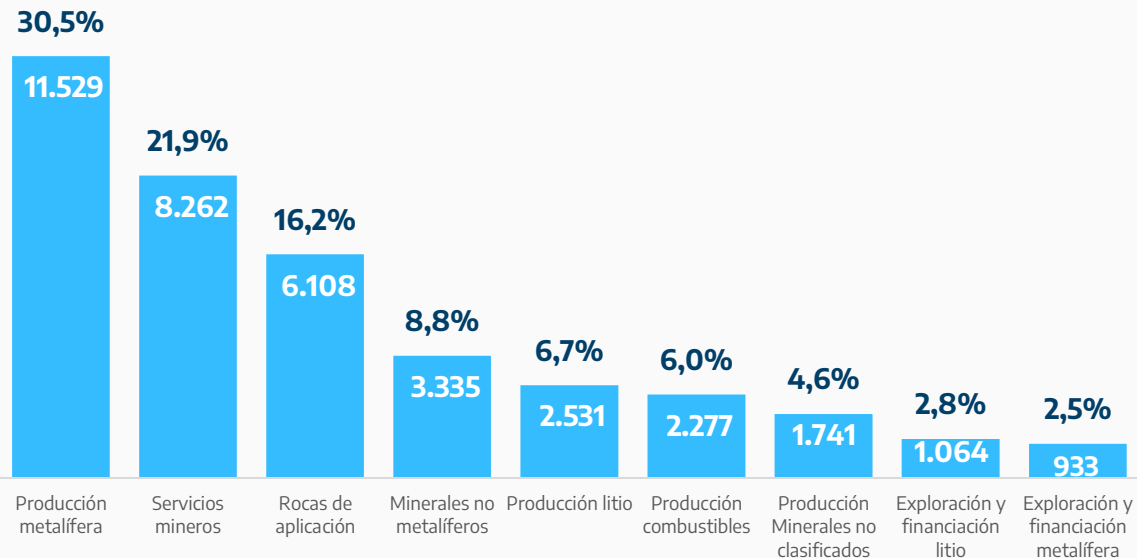
En quinto lugar se ubica **la producción del litio con 2.531 puestos de trabajo (6,7% del total)**, marcando un incremento interanual del 57,5% (924 nuevos puestos). **Estos números definen que se trata del rubro a nivel interanual que más empleo generó en términos absolutos, y también se destaca como el rubro de producción minera que mayor tasa de crecimiento interanual presentó.**

En sexto lugar se posiciona **la producción de minerales combustibles con 2.277 puestos de trabajo (6,0% del total)**, el mismo tuvo en diciembre un incremento interanual del 2,8%. En la séptima ubicación se encuentra **la producción de minerales no clasificados previamente con 1.741 puestos de trabajo (4,6 % del total)** que en diciembre de 2022, tuvo un incremento interanual del 11,5% (180 nuevos puestos).

En octava ubicación se encuentra **la exploración y financiación de la minería del litio con 1.064 puestos de trabajo (2,8% del total)**, la cual en comparación al mismo mes de 2021, tuvo un incremento interanual del 118,5% (577 nuevos puestos). Y finalmente, en novena ubicación se encuentra **la exploración y financiación de la minería metalífera con 933 puestos de trabajo (2,5% del total)**, que para dicho mes tuvo un incremento interanual del 21,2% (163 nuevos puestos).

### Composición por rubro del empleo minero, diciembre de 2022

En % sobre total y cantidad de puestos



Fuente: Dirección de Transparencia e Información Minera con base en SIACAM.



## Empresas del sector minero

En diciembre de 2022 se contabilizaron un total de 1.042 empresas mineras, 5 menos que en diciembre de 2021, marcando una **disminución interanual de 0,5% en la cantidad de empresas del sector**. Dado el nivel de empleo mencionado se observa que la empresa minera promedio posee 36 empleados.

El **34,5% (359)** de las empresas en diciembre correspondieron al rubro de **rocas de aplicación**. En segundo lugar se encuentra el rubro de **servicios y actividades relacionadas con la minería explicando el 31,5% (328)**. En tercer lugar sigue el rubro **producción de minerales no clasificados previamente con un 17,6% (183)** y, en cuarto lugar, la **producción de minerales no metalíferos con un 8,2% (85)** del total. Las empresas de estos rubros registraron, en promedio, 17, 25, 10 y 39 empleados respectivamente.

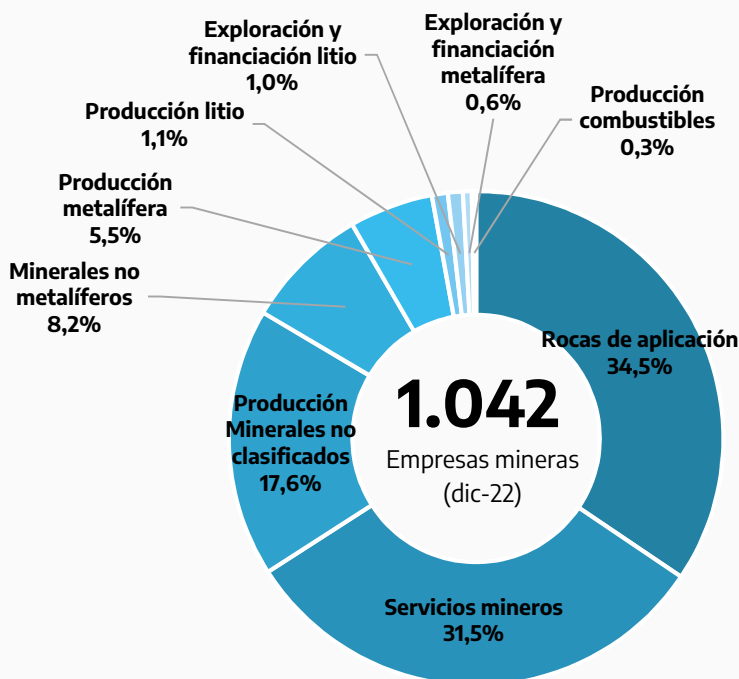
El rubro minero de **producción de metalíferos** para diciembre de 2022 **posee el 5,5% (57) de las empresas mineras y, sin embargo, explica el 30,5% del empleo del sector**, teniendo en términos interanuales **un crecimiento en la cantidad de empresas del 14,0% (7 nuevas empresas)**. En promedio las empresas de este rubro poseen una nómina de 202 empleados, aunque se debe mencionar que solo 11 empresas acumulan el 84% del empleo de este rubro y tienen en promedio 884 empleados.

De forma similar, se registraron en diciembre de 2022 un **1,1% (11) de empresas con actividades orientadas a la producción de litio, con un número promedio de 230 empleados cada una**. Cuatro empresas concentraron el 89% del empleo de este rubro, contabilizando en promedio 561 empleados cada una.

Para diciembre de 2022, los rubros de **exploración y financiación del litio y de la minería metalífera explican el 1,0% (10) y el 0,6% (6 empresas) del total de las empresas respectivamente**. Las empresas de estos dos rubros registraron, en promedio, 106 y 156 empleados respectivamente. Por último, solo **3 empresas (0,3% del total) se encuentran en el rubro de producción de minerales combustibles** teniendo, en promedio, 759 empleados cada una.

### Composición de empresas mineras por rubro, diciembre de 2022

En % sobre total



Fuente: Dirección de Transparencia e Información Minera con base en SIACAM.



## Empleo minero por género

Durante **diciembre de 2022**, el empleo minero femenino alcanzó los **4.076 puestos de trabajo**, lo que representó un **10,8% del empleo minero total**. Este número implicó un incremento del 28,1% interanual (895 puestos adicionales), mientras que el empleo minero masculino aumentó un 7,2% interanual (2.274 nuevos empleos para el sector). De esta manera, **entre los meses de enero y diciembre de 2022 la minería generó 796 nuevos puestos de trabajo para las mujeres argentinas**, a un ritmo promedio de 66 puestos al mes.

En diciembre de 2022, el rubro de **los proyectos metalíferos en producción fue el que más mujeres ocupó con 1.244 (30,5% del empleo minero femenino)** puestos de trabajo que representan el 10,8% de empleo del rubro. Además, tuvo un incremento del 18,7% interanual, lo que marca la creación de 196 nuevos puestos para las mujeres en el periodo. A su vez, la **exploración y financiación de la minería metalífera empleó a 81 mujeres (2,0% del empleo minero femenino)** representando el 8,7% del rubro, teniendo una variación interanual positiva del 47,3%.

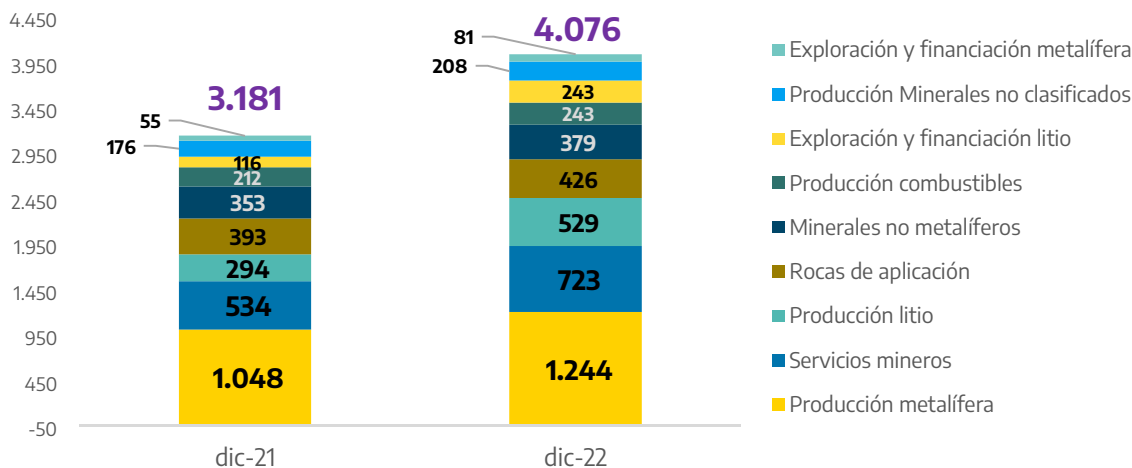
En diciembre el rubro de los **servicios y actividades relacionadas con la minería, ocupó a 723 mujeres (17,7% del empleo minero femenino)** que participan en el 8,8% del empleo del rubro, y en la comparación del mismo mes de 2021 tuvo un incremento interanual de 35,4% (189 nuevos puestos femeninos).

El siguiente rubro que más mujeres empleó fue la **producción del litio que ocupó a 529 mujeres (13,0% del empleo minero femenino)** representando el 20,9% del rubro, situándolo como el **segundo con mayor participación** femenina. En términos interanuales tuvo un incremento de 79,9%, creando 235 nuevos puestos para mujeres en el rubro. A su vez, la exploración y financiación de la minería del litio que **en diciembre ocupó a 243 mujeres (6,0% del empleo minero femenino)** abarcando el 22,8% del empleo del rubro, siendo el **primer rubro con mayor participación de mujeres** en su nómina. A nivel interanual tuvo un incremento de 109,5%, creando 127 nuevos puestos de trabajo para las mujeres.

El rubro de las **rocas de aplicación ocupó a 426 mujeres (10,5% del empleo minero femenino)** y significó el 7,0% del empleo del rubro. En comparación con diciembre de 2021, el empleo femenino en este rubro tuvo un incremento de 8,4%. El rubro de la **producción de minerales no metalíferos en diciembre de 2022 ocupó a 379 mujeres (9,3% del empleo minero femenino)** que representan el 11,4% del empleo en el rubro. En términos interanuales tuvo un incremento de 7,4%. En el caso de la **producción de minerales combustibles ocupó 243 mujeres (6,0% del empleo minero femenino)** abarcando el 10,7% del empleo del rubro, teniendo en términos interanuales, un incremento del 14,6%. Por último, el rubro **producción de minerales no clasificados previamente ocupó 208 mujeres (5,1% del empleo minero femenino)** que representan el 11,9% del empleo en el rubro, teniendo en términos interanuales un incremento de 18,2%.

### Evolución del empleo femenino y su composición

En cantidad de puestos de trabajo



Fuente: Dirección de Transparencia e Información Minera con base en SIACAM.



Ministerio de Economía  
**Argentina**

Secretaría de Minería