

Informe Mensual

# Origen Provincial de las Exportaciones Mineras

Marzo 2023

---

**Dirección de Transparencia e Información Minera**  
Subsecretaría de Desarrollo Minero



Ministerio de Economía  
Argentina

Secretaría de Minería

# AUTORIDADES

## **Presidente de la Nación**

Abg. Alberto Ángel Fernández

## **Ministro de Economía**

Abg. Sergio Tomás Massa

## **Secretaría de Minería**

Abg. María Fernanda Ávila

## **Subsecretaría de Desarrollo Minero**

Dra. Pamela Verónica Morales

## **Director Nacional de Promoción y Economía Minera**

Lic. Jorge Matías González

## **Directora de Economía Minera**

Geol. Marina Corvalán

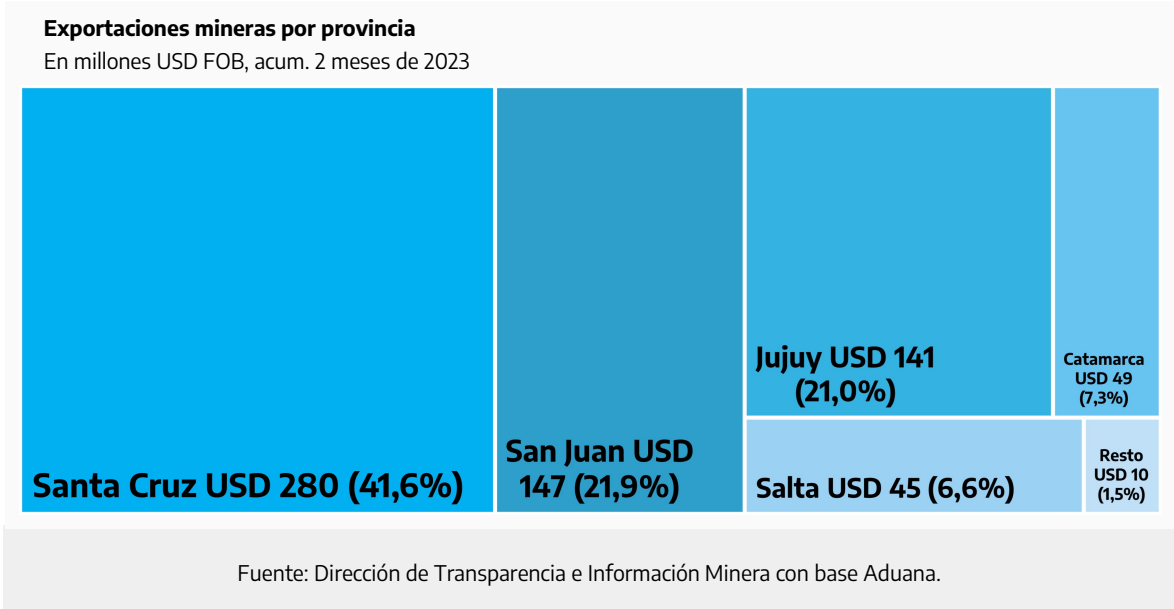
## **Director de Transparencia e Información Minera**

Lic. Gonzalo Luis Fernández



Durante el mes de febrero de 2023 el sector minero realizó exportaciones por USD 294 millones, lo que implica un incremento interanual del 7%. De esta manera, en los primeros 2 meses de 2023 las exportaciones mineras totalizaron USD 674 millones, siendo este monto un 30% superior al realizado el mismo periodo del 2022.

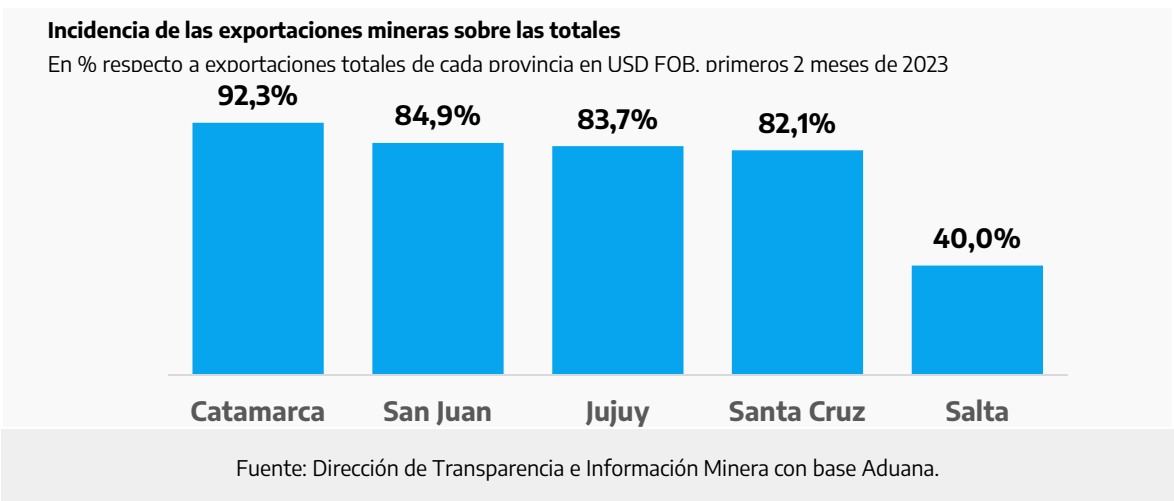
Del total exportado por la minería en febrero, el 98,6% fue explicado por 5 provincias: Santa Cruz, Jujuy, San Juan, Salta y Catamarca, a su vez, la participación acumulada en los primeros 2 meses de 2023 que explican estas provincias fue del 98,5%.



En el mes de febrero la minería explicó el 71,6% de las exportaciones totales en estas 5 provincias, mientras que en el acumulado de los primeros 2 meses de 2023 este porcentaje alcanzó el 77,5%.

Separando en cada provincia observamos que durante febrero de 2023 los porcentajes fueron: Catamarca 92,3%, San Juan 82,0%, Jujuy 79,2%, Santa Cruz 72,3%, y Salta 39,1%.

Mientras que en el acumulado enero-febrero de 2023 las exportaciones mineras explicaron los siguientes porcentajes de ventas al exterior: Catamarca 92,3%, San Juan 84,9%, Jujuy 83,7%, Santa Cruz 82,1%, y Salta 40,0%.

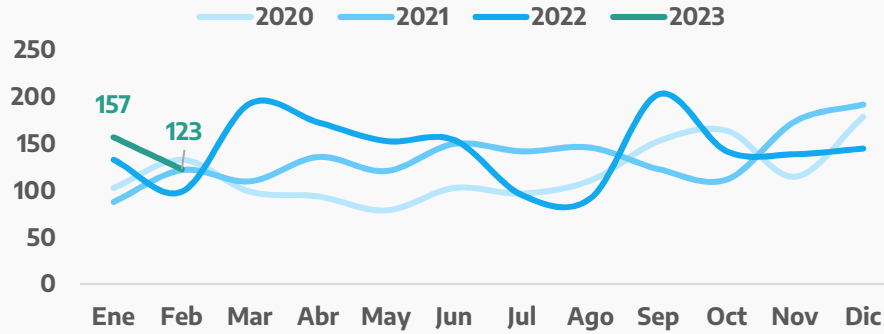




<b>Febrero</b> 2023	<b>123</b> Millones USD FOB	<b>+23,8%</b> Var. % ia
<b>Primeros 2 meses</b> 2023	<b>280</b> Millones USD FOB	<b>+20,7%</b> Var. % ia

**Exportaciones mineras de Santa Cruz**

En millones USD FOB



Fuente: Dirección de Transparencia e Información Minera con base Aduana.

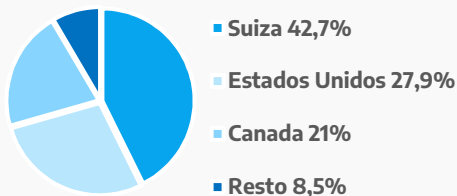
En febrero las exportaciones mineras alcanzaron los USD 123 millones, incrementándose en un 23,8% respecto a febrero 2022. En el acumulado del año las exportaciones mineras de la provincia suman USD 280 millones, lo que marca para la provincia un crecimiento interanual de 20,7% respecto al mismo periodo de 2022.

En el mes bajo análisis la minería representó el 72,3% de las ventas al exterior de la provincia, aumentando su participación respecto al 66,1% que alcanzó en febrero 2022 (cuando exportó USD 99 millones en minerales). En los primeros 2 meses la minería explicó el 82,1% de las exportaciones totales santacruceñas, mientras que en el mismo periodo del 2022 la participación fue de 78,9% (cuando exportó USD 232 millones en minerales).

La canasta minera exportadora de febrero está compuesta casi en su totalidad (99,8%) por minerales metalíferos. Durante este mes el oro representó el 67,1% y la plata el 32,7%.

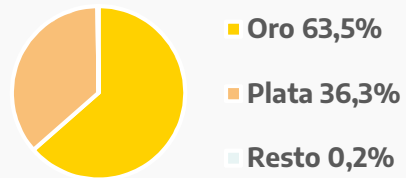
**Exportaciones mineras de Santa Cruz por destinos**

En % sobre total exportado, primeros 2 meses de 2023



**Exportaciones mineras de Santa Cruz por producto**

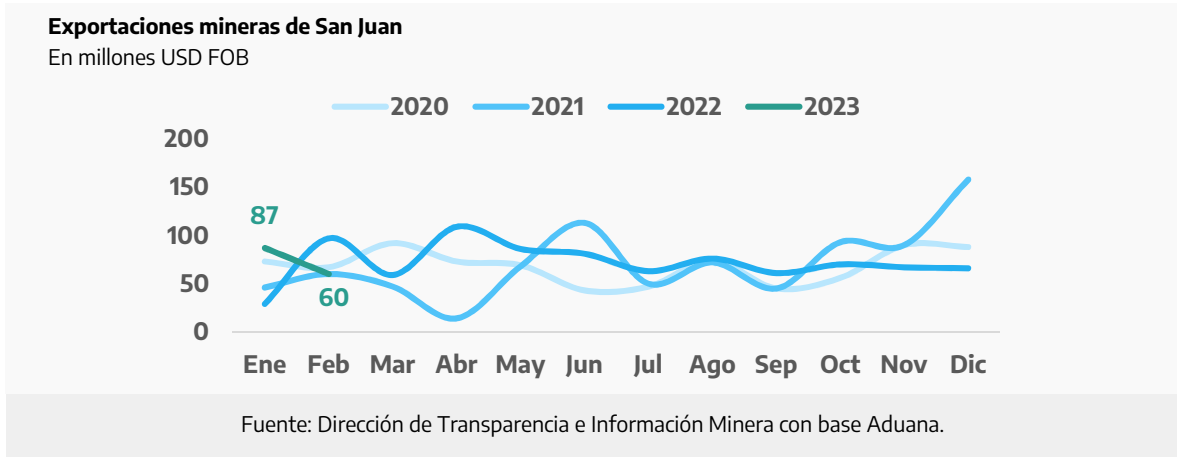
En % sobre total exportado, primeros 2 meses de 2023



Fuente: Dirección de Transparencia e Información Minera con base Aduana.



<b>Febrero 2023</b>	<b>60</b> Millones USD FOB	<b>-37,6%</b> Var. % ia
<b>Primeros 2 meses 2023</b>	<b>147</b> Millones USD FOB	<b>+17,0%</b> Var. % ia



En febrero las exportaciones mineras alcanzaron los USD 60 millones, disminuyendo un 37,6% respecto a febrero de 2022. En el acumulado del año las exportaciones mineras de la provincia suman USD 147 millones, lo que le implicó a la provincia un crecimiento interanual de 17,0% respecto al mismo periodo de 2022.

En febrero la minería disminuyó su participación en las exportaciones provinciales, que pasaron de acumular el 84,7% de las ventas totales al exterior en febrero de 2022 (cuando la minería sanjuanina exportó USD 97 millones) a alcanzar el 82,0% en el mismo mes de 2023. En los primeros 2 meses del 2023 la minería representó el 84,9% de las exportaciones totales de la provincia, mientras que este porcentaje había sido del 82,6% para el mismo periodo del año pasado (cuando la minería sanjuanina exportó USD 126 millones).

En cuanto a la composición de las exportaciones, el oro es el que tiene mayor incidencia en la canasta exportadora. En febrero de 2023 este mineral representó el 96,3% de las ventas mineras al exterior de la provincia. Le sigue en segundo lugar el grupo de productos de cales representando el 3,4% de las exportaciones mineras de la provincia.

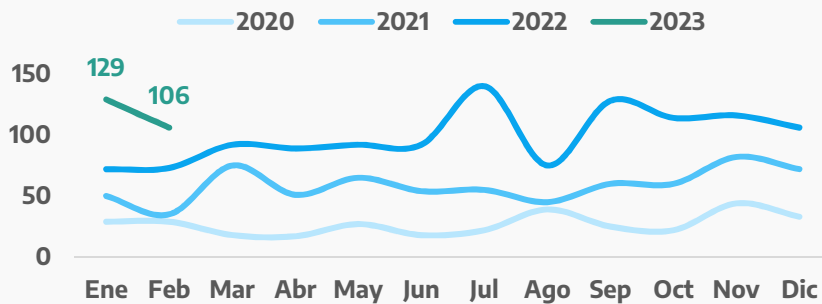




<b>Febrero</b> 2023	<b>106</b> Millones USD FOB	<b>+46,4%</b> Var. % ia
<b>Primeros 2 meses</b> 2023	<b>235</b> Millones USD FOB	<b>+62,5%</b> Var. % ia

**Exportaciones mineras de provincias del NOA (Catamarca, Jujuy y Salta)**

En millones USD FOB



Fuente: Dirección de Transparencia e Información Minera con base Aduana.

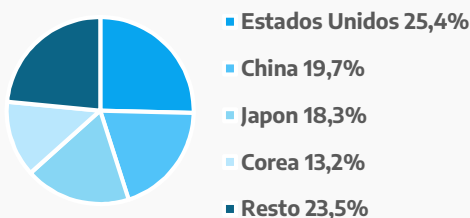
En las provincias del NOA (Catamarca, Jujuy y Salta) las exportaciones mineras de febrero de 2023 alcanzaron los USD 106 millones, observándose un crecimiento interanual de 46,4%, explicado por un aumento en los precios internacionales del litio. En el acumulado los primeros 2 meses de 2023 las exportaciones mineras de estas provincias suman USD 235 millones, lo que implicó para las provincias un crecimiento interanual de 62,5% respecto al mismo periodo de 2022.

En febrero la minería representó el 66,1% de las ventas totales al exterior de estas tres provincias, mientras que en el mismo mes de 2022 la participación de la minería alcanzó el 55,6% (mes en donde las provincias mencionadas exportaron minerales por USD 73 millones). En lo referido a los primeros 2 meses de 2023, la minería explicó el 69,1% de las exportaciones totales en estas tres provincias, mostrando un incremento respecto al 57,5% de participación que tuvo durante el mismo periodo del 2022 (en donde las exportaciones mineras de estas provincias alcanzaron los USD 145 millones).

En febrero el litio y la minería metálfera representaron el 95% de las exportaciones mineras totales. El litio explicó el 54,7% de los envíos al exterior, mientras que el oro y la plata acumularon el 39,3% (15,7% y 23,6%, respectivamente).

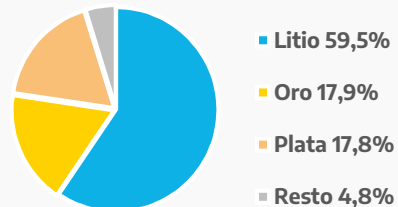
**Exportaciones mineras de las provincias del NOA por destinos**

En % sobre total exportado, primeros 2 meses de 2023



**Exportaciones mineras de las provincias del NOA por producto**

En % sobre total exportado, primeros 2 meses de 2023

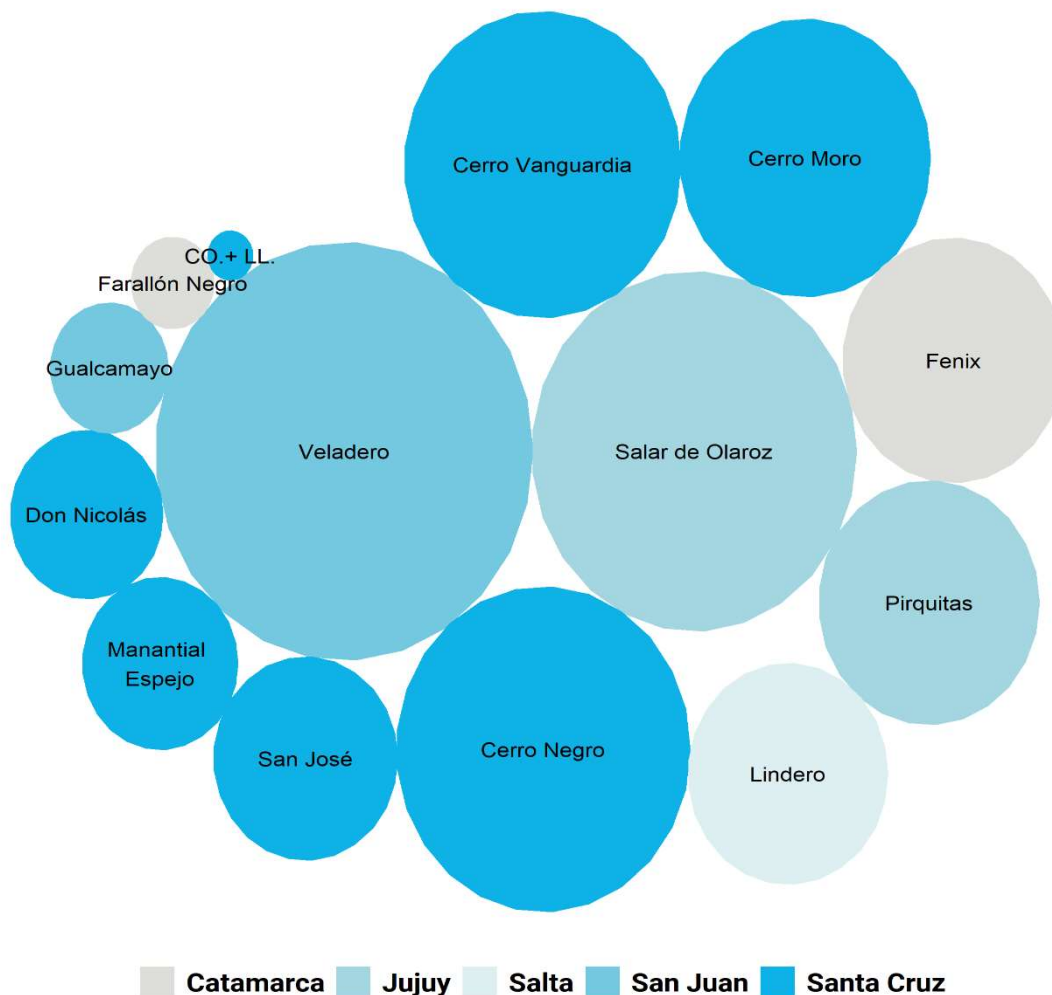


Fuente: Dirección de Transparencia e Información Minera con base Aduana.



## Principales proyectos exportadores\* – Primeros 2 meses de 2023

El tamaño de los círculos representa la relevancia de cada proyecto en las exportaciones mineras.



Fuente: Dirección de Transparencia e Información Minera con base Aduana.

\*Los proyectos Cap-Oeste (C.O.) y Lomada de Leiva (LL.) fueron sumados debido a imposibilidad de poder separar las exportaciones que corresponden a cada uno.



Ministerio de Economía  
**Argentina**

Secretaría de Minería