

Informe Mensual

Empleo por Provincia de la Minería Argentina

Marzo 2023

Dirección de Transparencia e Información Minera
Subsecretaría de Desarrollo Minero



AUTORIDADES

Presidente de la Nación

Abg. Alberto Ángel Fernández

Ministro de Economía

Abg. Sergio Tomás Massa

Secretaría de Minería

Abg. María Fernanda Ávila

Subsecretaría de Desarrollo Minero

Dra. Pamela Verónica Morales

Director Nacional de Promoción y Economía Minera

Lic. Jorge Matías González

Directora de Economía Minera

Geol. Marina Corvalán

Director de Transparencia e Información Minera

Lic. Gonzalo Luis Fernández



Empleo por provincia

En noviembre de 2022 el 80,2% del empleo minero es explicado por 7 provincias. **Santa Cruz se encuentra en primer lugar con 9.335 puestos, seguida de San Juan con 5.152 trabajadores mineros.** Estas dos provincias acumulan el 38,3% del empleo minero total.

En cuanto a **las provincias de la región NOA (Salta, Jujuy y Catamarca), acumulan 9.303 trabajadores** (24,6% del empleo minero total). Dentro de la región Pampeana aparecen **Buenos Aires y Córdoba con 4.301 y 2.225 puestos respectivamente**, concentrando el 17,3% del empleo minero total.

En noviembre se registraron 37.794 empleos en el sector minero argentino, incrementándose en 3.370 puestos adicionales en comparación con el mismo mes de 2021. Este **crecimiento interanual del 9,8%** fue explicado en mayor medida por la provincia de Salta, que registró en su nómina de trabajadores mineros un aumento interanual del 37,1% (1.088 nuevos empleos mineros). 393 de estos nuevos empleos correspondieron al rubro de exploración y financiación del litio.

Detrás le sigue la provincia de Jujuy, que evidenció un aumento respecto a noviembre de 2021 del 34,0% (848 nuevos empleos en el sector). Luego de esta, las provincias con mayor crecimiento interanual en noviembre en el empleo minero fueron Mendoza (26,6%), Río Negro (23,9%), Catamarca (14,7%), Buenos Aires (6,8%) y San Juan (6,2%).

En el mes bajo análisis, **las remuneraciones percibidas por la minería en Argentina alcanzaron los 397,5 mil pesos**, teniendo un incremento interanual del 99,4%. De esta manera, un empleado minero en el país ganó en promedio 2 veces más que el promedio de los salarios del sector privado registrado (SPR) nacional.

Resumen de indicadores noviembre 2022

37.794

Puestos de trabajo
+9,8%
Var. % i.a

\$ 397.468

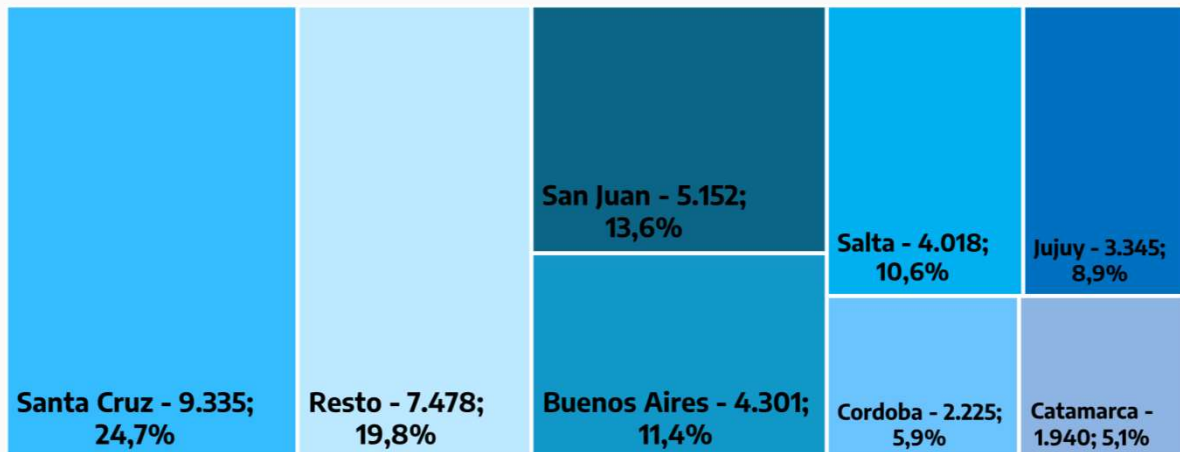
Remuneración promedio del empleo minero nacional
x2
Veces el salario promedio del SPR nacional

4.024

Empleo femenino
+28,5%
Var. % i.a

Composición por provincia del empleo minero, noviembre de 2022

En cantidad de puestos y % sobre el total.



Fuente: Dirección de Transparencia e Información Minera con base en SIACAM.



Santa Cruz

En noviembre de 2022 el empleo minero de la provincia de Santa Cruz alcanzó los 9.335 puestos de trabajo, lo que representa una disminución del 0,9% respecto al mismo mes de 2021. Estos datos hacen que **esta sea la principal provincia minera en términos de puestos de trabajo con el 24,7% del empleo minero total.**

En noviembre, la minería representó el 15,7% del total del empleo privado registrado en la provincia. El empleo vinculado a los proyectos metalíferos en producción explicó 63,5% del empleo minero (5.929 puestos), cayendo un 3,9% respecto a los 6.172 puestos de noviembre de 2021.

Esta caída fue compensada parcialmente por aumentos en los rubros de exploración y financiación de la minería metalífera y la producción de combustibles, que incrementaron un 21,0% y 4,6% interanual la cantidad de puestos de trabajo respectivamente, sumando 96 y 94 nuevos empleos en un año.

En noviembre el empleo femenino en la minería de la provincia alcanzó los 775 puestos de trabajo, haciendo que las mujeres expliquen en un 8,3% del empleo minero total en Santa Cruz. **En términos interanuales los puestos de trabajo ocupados por mujeres crecieron un 14,5%** (por debajo del incremento del 28,5% a nivel país), sumando 98 mujeres al empleo minero en este período.

En el mes bajo análisis, **las remuneraciones promedio percibidas por el sector minero en la provincia de Santa Cruz alcanzaron los 613,2 mil pesos**, teniendo un incremento interanual del 141,8%. De esta manera, tomando los datos del Sistema Integrado Previsional Argentino (SIPA de aquí en adelante), un empleado minero en la provincia ganó en promedio 3 veces más que el promedio de los salarios del sector privado registrado (SPR) nacional.

Resumen de indicadores noviembre 2022

9.335

Puestos de trabajo
-0,9%
Var. % i.a

\$ 613.193

Remuneración promedio del empleo minero provincial
x3
Veces el salario promedio del SPR nacional

775

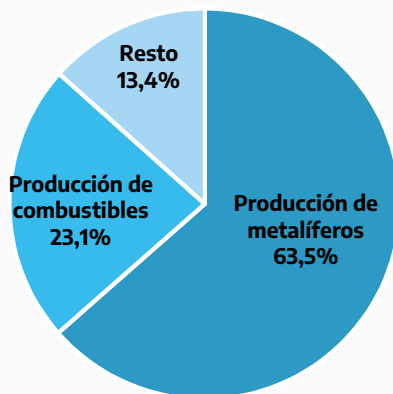
Empleo femenino
+14,5%
Var. % i.a

15,7%

Porcentaje del empleo privado registrado explicado por la minería en la provincia

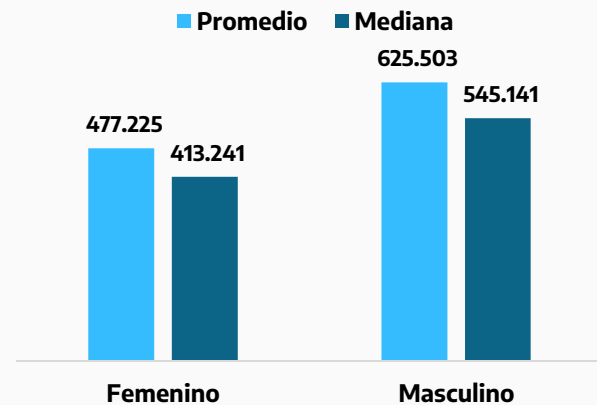
Composición del empleo minero de Santa Cruz, a noviembre 2022

En % sobre total de empleo



Remuneración promedio y mediana de la minería, por género a noviembre 2022

En pesos corrientes



Fuente: Dirección de Transparencia e Información Minera con base en SIACAM.



San Juan

En noviembre de 2022 el empleo minero de la provincia de San Juan alcanzó los 5.152 puestos de trabajo, lo que representa un incremento del 6,2% interanual. Este crecimiento significó 302 nuevos empleos en el sector respecto al mismo mes de 2021. La cantidad de puestos de trabajo en el sector en San Juan hacen que **la provincia explique el 13,6% del empleo minero total**.

En noviembre la minería representó el 6,2% del total del empleo privado registrado en San Juan. Los puestos de trabajo vinculados a los proyectos metalíferos en producción explicaron el 47,2% del empleo minero (2.430 puestos), creciendo un 0,4% interanual. Este incremento fue acompañado por aumentos en los rubros de servicios mineros y producción de minerales no clasificados, que incrementaron un 14,9% y 16,1% interanual la cantidad de puestos de trabajo respectivamente, sumando 259 y 39 nuevos empleos en un año.

En noviembre el empleo femenino en la minería de la provincia alcanzó los 557 puestos de trabajo, teniendo una participación del 10,8% en el empleo minero total en San Juan. **En términos interanuales los puestos de trabajo ocupados por mujeres crecieron un 43,6%** (por encima del incremento del 28,5% a nivel país), sumando 169 mujeres al empleo minero en este período.

En el mes bajo análisis, **las remuneraciones promedio percibidas por el sector minero en la provincia de San Juan alcanzaron los 499,1 mil pesos**, teniendo un incremento interanual del 115,8%. De esta manera, tomando datos del SIPA, un empleado minero en la provincia ganó en promedio 2,5 veces más que el promedio de los salarios del sector privado registrado (SPR) nacional.

Resumen de indicadores noviembre 2022

5.152

Puestos de trabajo
+6,2%
Var. % i.a

\$ 499.069

Remuneración promedio del empleo minero provincial
x2,5
Veces el salario promedio del SPR nacional

557

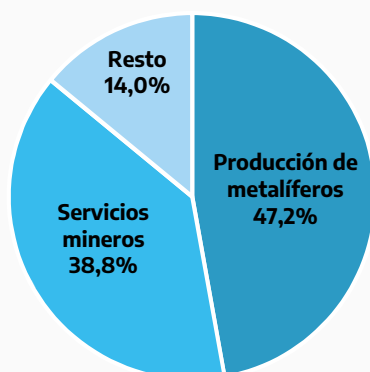
Empleo femenino
+43,6%
Var. % i.a

6,2%

Porcentaje del empleo privado registrado explicado por la minería en la provincia

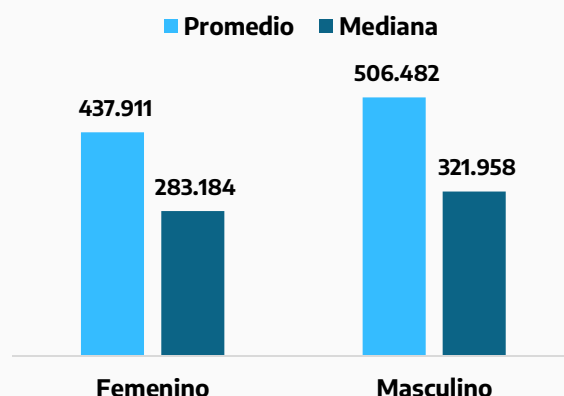
Composición del empleo minero de San Juan, a noviembre 2022

En % sobre total de empleo



Remuneración promedio y mediana de la minería, por género a noviembre 2022

En pesos corrientes



Fuente: Dirección de Transparencia e Información Minera con base en SIACAM.



Catamarca

En noviembre de 2022 el empleo minero de la provincia de Catamarca alcanzó los 1.940 puestos de trabajo, lo que representa un incremento del 14,7% interanual. Este crecimiento significó 249 nuevos empleos en el sector respecto al mismo mes de 2021. La cantidad de puestos de trabajo en el sector en Catamarca hacen que **la provincia explique el 5,1% del empleo minero total**.

En noviembre la minería representó el 5,5% del total del empleo privado registrado en Catamarca. Los puestos de trabajo vinculados a los proyectos metalíferos en producción explicaron el 43,5% del empleo minero (843 empleos), creciendo un 7,1% interanual. Este incremento fue acompañado por aumentos en los rubros de producción de litio y producción de minerales no clasificados, que incrementaron un 47,9% y 20,4% interanual la cantidad de puestos de trabajo respectivamente, sumando 158 y 20 nuevos empleos en un año.

En noviembre el empleo femenino en la minería de la provincia alcanzó los 264 puestos de trabajo, lo que explica un 13,6% del empleo minero total en Catamarca. **En términos interanuales los puestos de trabajo ocupados por mujeres crecieron un 48,3%**, (por encima del incremento del 28,5% a nivel país), sumando 86 mujeres al empleo minero en este período.

En el mes bajo análisis, **las remuneraciones promedio percibidas por el sector minero en la provincia de Catamarca alcanzaron los 342,4 mil pesos**, teniendo un incremento interanual del 39,0%. De esta manera, tomando datos del SIPA, un empleado minero en la provincia ganó en promedio 1,7 veces más que el promedio de los salarios del sector privado registrado (SPR) nacional.

Resumen de indicadores noviembre 2022

1.940

Puestos de trabajo
+14,7%
Var. % i.a

\$ 342.421

Remuneración promedio del empleo minero provincial
x1,7
Veces el salario promedio del SPR nacional

264

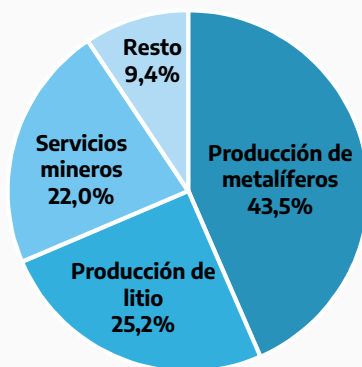
Empleo femenino
+48,3%
Var. % i.a

5,5%

Porcentaje del empleo privado registrado explicado por la minería en la provincia

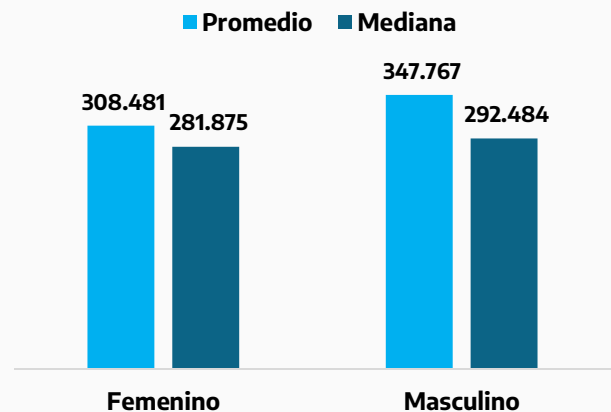
Composición del empleo minero de Catamarca, a noviembre 2022

En % sobre total de empleo



Remuneración promedio y mediana de la minería, por género a noviembre 2022

En pesos corrientes



Fuente: Dirección de Transparencia e Información Minera con base en SIACAM.



Salta

En noviembre de 2022 el empleo minero de la provincia de Salta alcanzó los 4.018 puestos de trabajo, lo que representa un incremento del 37,1% interanual y la creación de 1.088 nuevos empleos en el sector respecto al mismo mes de 2021. La cantidad de puestos de trabajo en el sector en Salta hacen que **la provincia explique el 10,6% del empleo minero total**.

En noviembre la minería representó el 3,3% del total del empleo privado registrado en Salta. El empleo vinculado a los servicios y actividades relacionadas con la minería explicó 33,0% del empleo minero (1.324 puestos), creciendo un 40,0% respecto a los 946 puestos de noviembre de 2021. Este incremento fue acompañado por aumentos en los rubros de exploración y financiación del litio y producción de metalíferos, que incrementaron un 102,3% y 22,3% interanual la cantidad de puestos de trabajo respectivamente, sumando 393 y 150 nuevos empleos en un año.

En noviembre el empleo femenino en la minería de la provincia alcanzó los 666 puestos de trabajo, lo que explica un 16,6% del empleo minero total en Salta. **En términos interanuales los puestos de trabajo ocupados por mujeres crecieron un 72,5%** (por encima del incremento del 28,5% a nivel país), sumando 280 mujeres al empleo minero en este período.

En el mes bajo análisis, **las remuneraciones promedio percibidas por el sector minero en la provincia de Salta alcanzaron los 349 mil pesos**, teniendo un incremento interanual del 98,3%. De esta manera, tomando datos del SIPA, un empleado minero en la provincia ganó en promedio 1,7 veces más que el promedio de los salarios del sector privado registrado (SPR) nacional.

Resumen de indicadores noviembre 2022

4.018

Puestos de trabajo
+37,1%
Var. % i.a

\$ 348.999

Remuneración promedio del empleo minero provincial
x1,7
Veces el salario promedio del SPR nacional

666

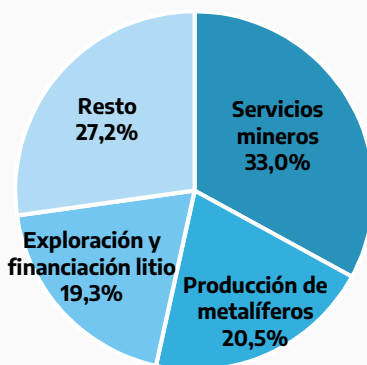
Empleo femenino
+72,5%
Var. % i.a

3,3%

Porcentaje del empleo privado registrado explicado por la minería en la provincia

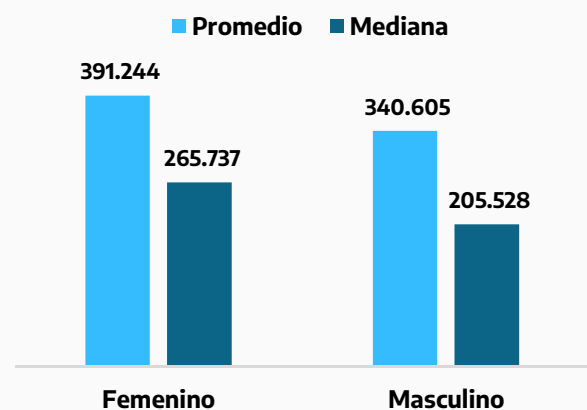
Composición del empleo minero de Salta, a noviembre 2022

En % sobre total de empleo



Remuneración promedio y mediana de la minería, por género a noviembre 2022

En pesos corrientes



Fuente: Dirección de Transparencia e Información Minera con base en SIACAM.



Jujuy

En noviembre de 2022 el empleo minero de la provincia de Jujuy alcanzó los 3.345 puestos de trabajo, lo que representa un incremento del 34,0% interanual y la creación de 848 nuevos empleos en el sector respecto al mismo mes de 2021. La cantidad de puestos de trabajo en el sector en Jujuy hacen que **la provincia explique el 8,9% del empleo minero total**.

En noviembre la minería representó el 5,3% del total del empleo privado registrado en Jujuy. El empleo vinculado a la producción del litio explicó 40,6% del empleo minero (1.357 puestos), creciendo un 45,3% respecto a los 934 puestos de noviembre de 2021.

Este incremento fue acompañado por aumentos en los rubros de producción de metalíferos y minerales no metalíferos, que incrementaron un 24,8% y 76,4% interanual la cantidad de puestos de trabajo respectivamente, sumando 253 y 110 nuevos empleos en un año.

En noviembre el empleo femenino en la minería de la provincia alcanzó los 438 puestos de trabajo, lo que explica un 13,1% del empleo minero total en Jujuy. **En términos interanuales los puestos de trabajo ocupados por mujeres crecieron un 34,8%**, (por encima del incremento del 28,5% a nivel país), sumando 113 mujeres al empleo minero en este período.

En el mes bajo análisis, **las remuneraciones promedio percibidas por el sector minero en la provincia de Jujuy alcanzaron los 355,9 mil pesos**, teniendo un incremento interanual del 63,6%. De esta manera, tomando datos del SIPA, un empleado minero en la provincia ganó en promedio 1,8 veces más que el promedio de los salarios del sector privado registrado (SPR) nacional.

Resumen de indicadores noviembre 2022

3.345

Puestos de trabajo
+34,0%
Var. % i.a

\$ 355.871

Remuneración promedio del empleo minero provincial
x1,8
Veces el salario promedio del SPR nacional

438

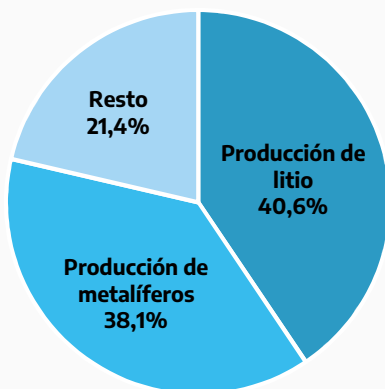
Empleo femenino
+34,8%
Var. % i.a

5,3%

Porcentaje del empleo privado registrado explicado por la minería en la provincia

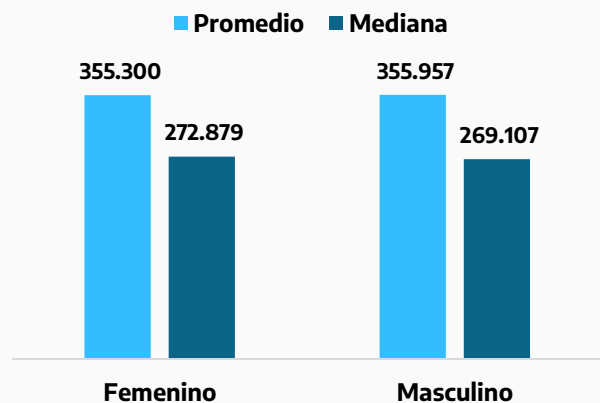
Composición del empleo minero de Jujuy, a noviembre 2022

En % sobre total de empleo



Remuneración promedio y mediana de la minería, por género a noviembre 2022

En pesos corrientes



Fuente: Dirección de Transparencia e Información Minera con base en SIACAM.



Buenos Aires

En noviembre de 2022 el empleo minero de la provincia de Buenos Aires alcanzó los 4.301 puestos de trabajo, lo que representa un incremento del 6,8% interanual y la creación de 272 nuevos empleos en el sector respecto al mismo mes de 2021. La cantidad de puestos de trabajo en el sector en Buenos Aires hacen que **la provincia explique el 11,4% del empleo minero total**.

En noviembre la minería representó el 0,2% del total del empleo privado registrado en Buenos Aires. El empleo vinculado a las rocas de aplicación explicó 52,8% del empleo minero (2.270 puestos), creciendo un 9,8% respecto a los 2.067 puestos de noviembre de 2021.

Este incremento fue acompañado por aumentos en los rubros de minerales no metalíferos y servicios mineros, que incrementaron un 7,1% y 1,4% interanual la cantidad de puestos de trabajo respectivamente.

En noviembre el empleo femenino en la minería de la provincia alcanzó los 300 puestos de trabajo, lo que explica un 7,0% del empleo minero total en Buenos Aires. **En términos interanuales los puestos de trabajo ocupados por mujeres crecieron un 16,7%**, (por debajo del incremento del 28,5% a nivel país).

En el mes bajo análisis, **las remuneraciones promedio percibidas por el sector minero en la provincia de Buenos Aires alcanzaron los 263,3 mil pesos**, teniendo un incremento interanual del 78,5%. De esta manera, tomando datos del SIPA, un empleado minero en la provincia ganó en promedio 1,3 veces más que el promedio de los salarios del sector privado registrado (SPR) nacional.

Resumen de indicadores noviembre 2022

4.301

Puestos de trabajo
+6,8%
Var. % i.a

\$ 263.259

Remuneración promedio del empleo minero provincial
x1,3
Veces el salario promedio del SPR nacional

300

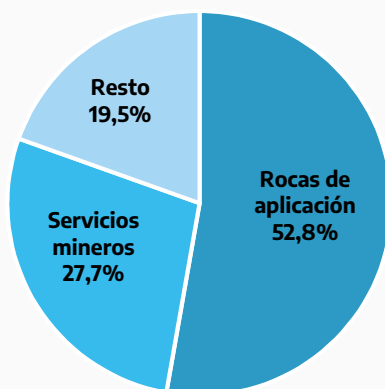
Empleo femenino
+16,7%
Var. % i.a

0,2%

Porcentaje del empleo privado registrado explicado por la minería en la provincia

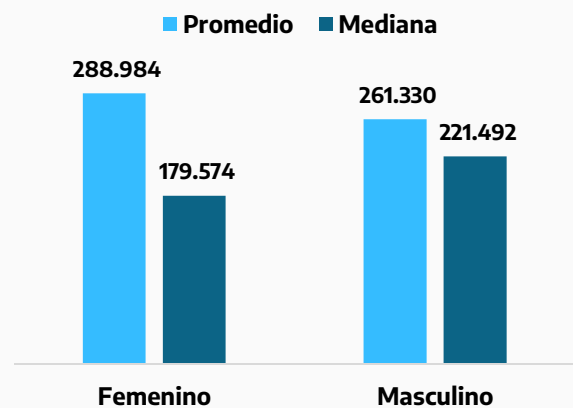
Composición del empleo minero de Buenos Aires, a noviembre 2022

En % sobre total de empleo



Remuneración promedio y mediana de la minería, por género a noviembre 2022

En pesos corrientes



Fuente: Dirección de Transparencia e Información Minera con base en SIACAM.



Córdoba

En noviembre de 2022 el empleo minero de la provincia de Córdoba alcanzó los 2.225 puestos de trabajo, lo que representa un incremento del 6,7% respecto al mismo mes de 2021 y la creación de 139 nuevos empleos en el sector. La cantidad de puestos de trabajo en el sector en Córdoba hacen que **la provincia explique el 5,9% del empleo minero total**.

En noviembre la minería representó el 0,4% del total del empleo privado registrado. El empleo vinculado a las rocas de aplicación explicó 53,0% del empleo minero (1.179 puestos), creciendo un 4,2% respecto a los 1.131 puestos de noviembre de 2021.

Este incremento fue acompañado por aumentos en los rubros de servicios mineros y producción de minerales no clasificados, que incrementaron un 9,5% y 9,7% interanual la cantidad de puestos de trabajo respectivamente.

En noviembre el empleo femenino en la minería de la provincia alcanzó los 202 puestos de trabajo, lo que explica un 9,1% del empleo minero total en Córdoba. **En términos interanuales los puestos de trabajo ocupados por mujeres crecieron un 9,8%** (por debajo del incremento del 28,5% a nivel país).

En el mes bajo análisis, **las remuneraciones promedio percibidas por el sector minero en la provincia de Córdoba alcanzaron los 174,4 mil pesos**, teniendo un incremento interanual del 85,0%. De esta manera, tomando datos del SIPA, un empleado minero en la provincia ganó en promedio 86,0% del promedio de los salarios del sector privado registrado (SPR) nacional.

Resumen de indicadores noviembre 2022

2.225

Puestos de trabajo
+6,7%
Var. % i.a

\$ 174.431

Remuneración promedio del empleo minero provincial
x0,9
Veces el salario promedio del SPR nacional

202

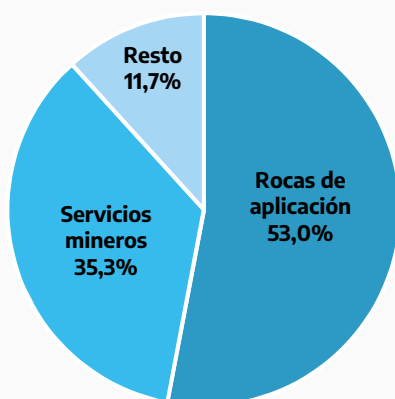
Empleo femenino
+9,8%
Var. % i.a

0,4%

Porcentaje del empleo privado registrado explicado por la minería en la provincia

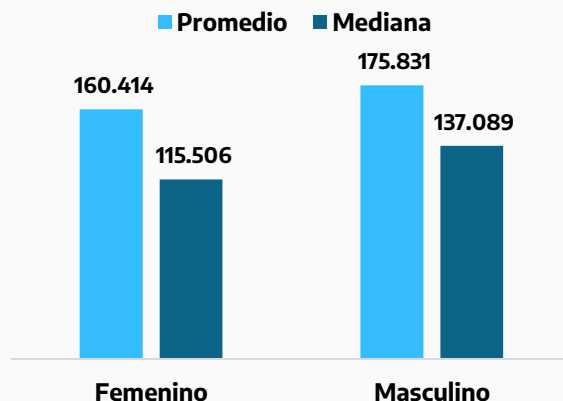
Composición del empleo minero de Córdoba, a noviembre 2022

En % sobre total de empleo



Remuneración promedio y mediana de la minería, por género a noviembre 2022

En pesos corrientes



Fuente: Dirección de Transparencia e Información Minera con base en SIACAM.





Ministerio de Economía
Argentina

Secretaría de Minería

