

Informe Mensual

Balance Comercial de los Principales Proyectos Mineros

Marzo 2023

Dirección de Transparencia e Información Minera
Subsecretaría de Desarrollo Minero



Ministerio de Economía
Argentina

Secretaría de Minería

AUTORIDADES

Presidente de la Nación

Abg. Alberto Fernández

Ministro de Economía

Abg. Sergio Tomás Massa

Secretaría de Minería

Abg. María Fernanda Ávila

Subsecretaría de Desarrollo Minero

Dra. Pamela Verónica Morales

Director Nacional de Promoción y Economía Minera

Lic. Jorge Matías González

Directora de Economía Minera

Geol. Marina Corvalán

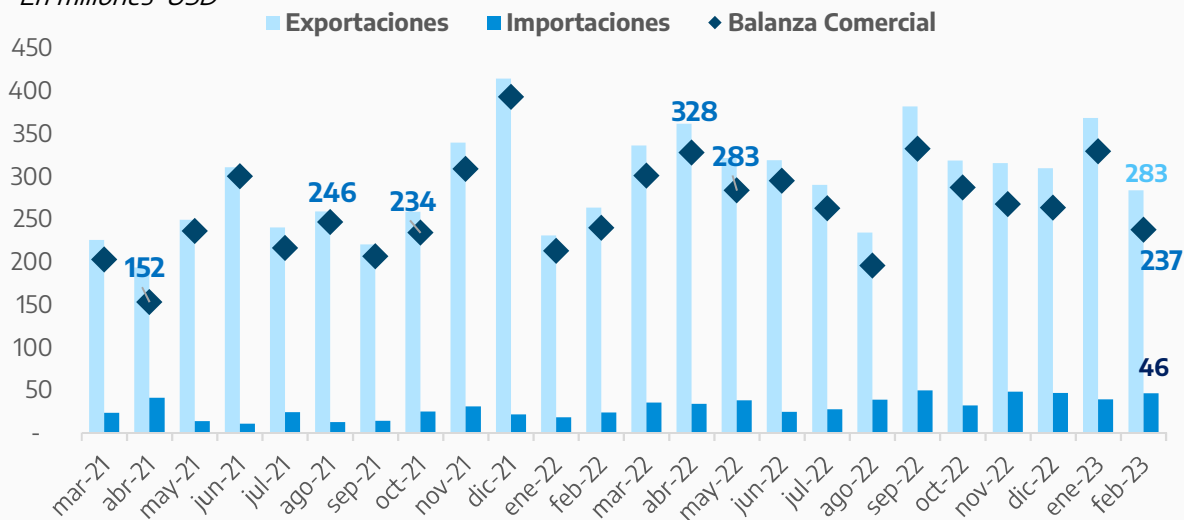
Director de Transparencia e Información Minera

Lic. Gonzalo Luis Fernández



Importaciones, Exportaciones y Balance Comercial mensual de los principales proyectos mineros*

En millones USD



Fuente: Dirección de Transparencia e Información Minera en base a Aduana.

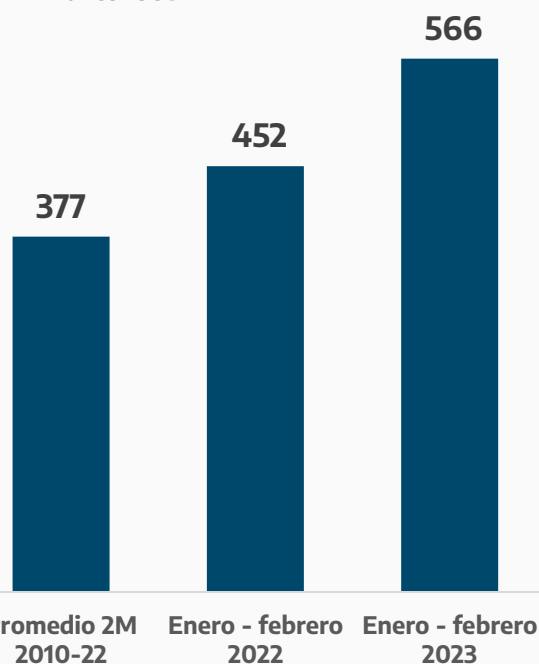
En febrero de 2023 el conjunto de empresas que conforman la cartera de proyectos mineros mostraron un superávit comercial de USD 237 millones. Este monto representó una disminución interanual del 0,9%.

Esta cifra es resultado de la diferencia entre las exportaciones mineras, que alcanzaron los USD 283 millones, y las importaciones realizadas por estas empresas, que totalizaron USD 46 millones. De esta manera, **las exportaciones realizadas por este conjunto de empresas fueron más de seis veces mayores a sus importaciones.**

De forma similar **en el acumulado de los primeros dos meses del año, el balance comercial de las empresas que conforman la cartera de proyectos mostró un signo positivo por USD 566 millones.** Esto significó un crecimiento del 25,3% respecto al mismo periodo del 2022.

Balance acumulado de los principales proyectos mineros

En millones USD



Fuente: Dirección de Transparencia e Información Minera en base a Aduana.

* Se contemplan los proyectos que, de los 119 que conforman la cartera de la Secretaría de Minería a febrero de 2023 disponible en [SIACAM](#), tuvieron intercambio comercial con el resto del mundo.

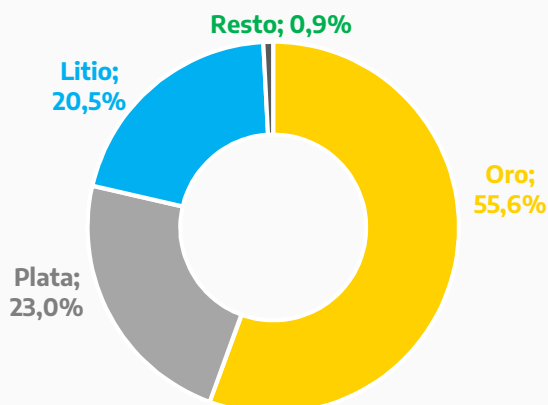
Exportaciones

Durante febrero se registraron exportaciones por USD 281 millones por parte de 13 proyectos en producción* que forman parte de la cartera de proyectos mineros, exhibiendo un crecimiento interanual del 7,2%. Este monto representó el 95,8% de las exportaciones mineras totales realizadas durante dicho mes.

Tres productos representaron el 99,1% de las exportaciones realizadas en febrero por estos proyectos. En el primer lugar aparece el oro representando el 55,6% (USD 157 millones), seguido por la plata con el 23,0% (USD 65 millones) y el litio con el 20,5% (USD 58 millones).

Composición de las exportaciones de los principales proyectos – Febrero 2023

En millones USD FOB



Fuente: Dirección de Transparencia e Información Minera en base a Aduana.

Importaciones

En febrero de 2023 se registraron importaciones por parte de veintidós proyectos que forman parte de la cartera de proyectos mineros, por un total de USD 46 millones. Este monto fue un 94,8% superior a los montos importados durante febrero de 2022.

El **53,9% (USD 24,8 millones) provino de compras al exterior correspondientes a seis proyectos en fase de construcción**, siendo todos ellos proyectos de litio. En segundo lugar aparecen los trece proyectos en producción, que acumularon el 36,6% (USD 16,8 millones) del total durante febrero, tratándose de dos de litio, ocho de oro y tres de plata. El restante 9,5% (USD 4,4 millones) corresponde a tres proyectos, uno de evaluación económica y dos de exploración avanzada.

En cuanto a la distinción por mineral, el **69,4% (USD 32 millones) fue por compras realizadas por diez proyectos de litio**, mientras que el 28,7% (USD 13,2 millones) correspondió a ocho proyectos de oro y el 1,9% (USD 0,9 millones) correspondió a tres proyectos de plata y a uno de minerales de uranio.

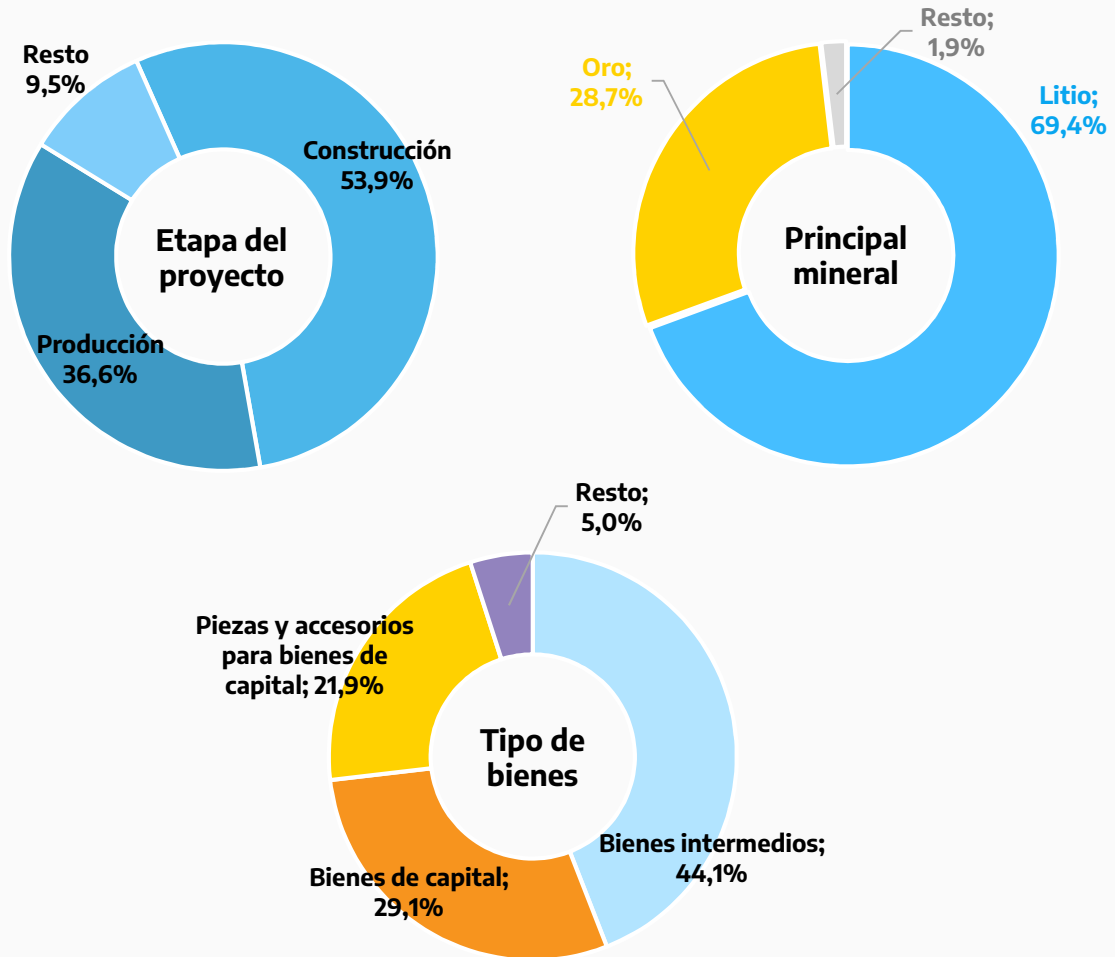
En lo que respecta a los tipos de uso que tienen las importaciones para el mes de febrero de 2023, **el 44,1% (USD 20,3 millones) de las compras al exterior corresponde a bienes intermedios**, el 29,1% (USD 13,4 millones) a bienes de capital, el 21,9% (USD 10,1 millones) a piezas y accesorios para bienes de capital, y el 5% restante (USD 2,3 millones) corresponde a energía y bienes de consumo.

* Los restantes USD 2,2 millones corresponden a proyectos que se encuentran en otras fases previas a la producción y que exportan muestras relacionadas al litio, las sales, los boratos, y la plata.



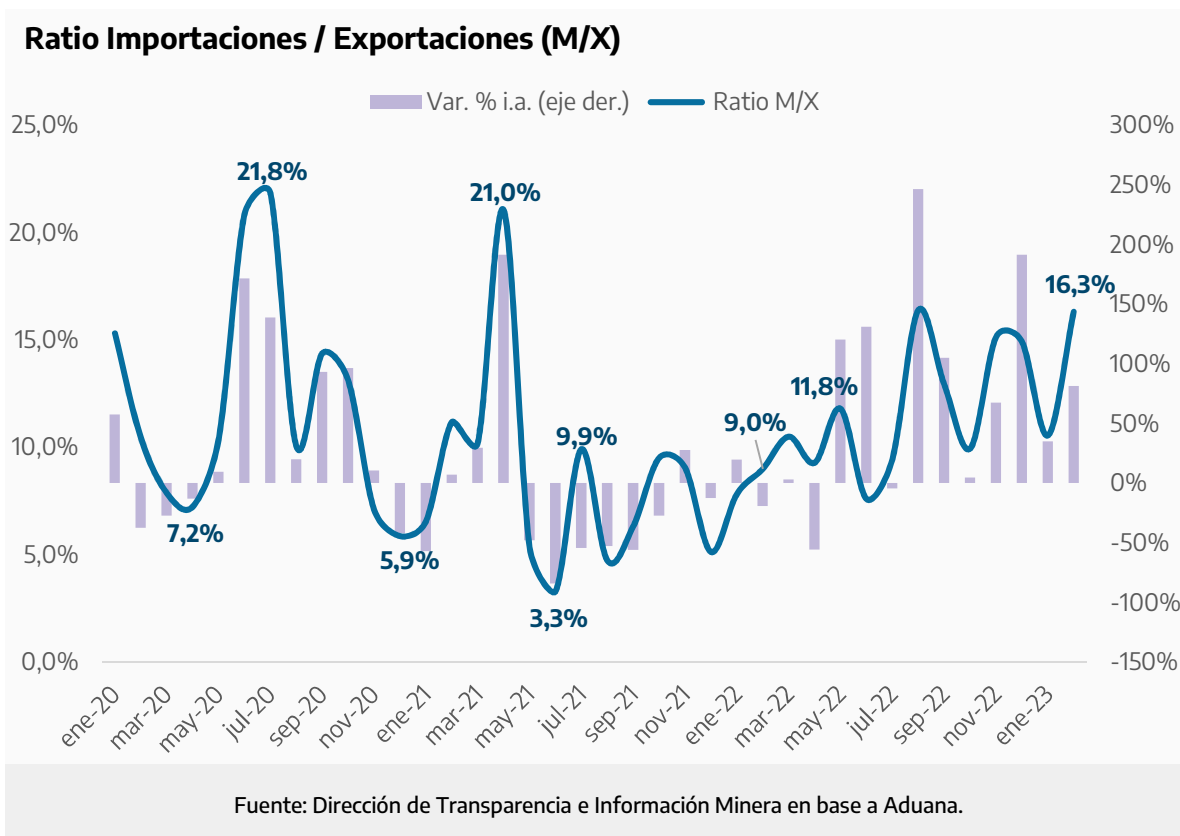
Composición de las importaciones por estado de los proyectos, mineral principal y clase de producto comprado al exterior – febrero 2023

En % sobre el total importado



Fuente: Dirección de Transparencia e Información Minera en base a Aduana.





Ratio importaciones / exportaciones

La relación entre las importaciones y las exportaciones de los proyectos mineros fue de **16,3%** en el mes de febrero de 2023 frente al valor de **9%** del mismo mes del 2022. En el acumulado anual, el valor del ratio fue de **13,4%**, mientras que en el mismo periodo de 2022 fue de **8,4%**. Estos datos para el acumulado de 2023 hacen que **por cada cien dólares exportados, los proyectos mineros considerados importaron aproximadamente trece.**

Al hacer la distinción por mineral, observamos que **para los proyectos metalíferos (oro y plata) el ratio alcanzó un valor de 6,3% en febrero**, a la vez que en el acumulado de los primeros dos meses del año este ratio alcanzó los **5,3%**. **Mientras que los proyectos de litio**, donde se consideran tanto los proyectos en producción y ampliación como aquellos en construcción y en otros estadios anteriores, **mostraron un ratio de 53,5% en febrero de 2023**. Y, en el acumulado de los primeros dos meses, de **42,8%**.

La diferencia observada entre los ratios de estas dos clases de minerales se explica por la heterogeneidad presente en los proyectos de litio. En febrero de 2023 los proyectos en producción se encuentran realizando tareas de ampliación, además de que existen seis proyectos en construcción. Esto trae aparejado una mayor demanda de compras al exterior.



Ministerio de Economía
Argentina

Secretaría de Minería