



Ministerio de Economía  
Argentina



# Índice Crianza

Costo de bienes y servicios esenciales y cuidado de niños,  
niñas y adolescentes.





## Autoridades

MINISTRO DE ECONOMÍA  
Sergio Massa

SECRETARIO DE POLÍTICA ECONÓMICA  
Gabriel Rubinstein

DIRECTORA NACIONAL DE ECONOMÍA, IGUALDAD Y GÉNERO  
Sol Prieto



Dirección Nacional de Economía, Igualdad y Género (DNEIyG)

eig@mecon.gov.ar

<https://www.argentina.gob.ar/economia/igualdadygenero>

Autoras: Sol Prieto, Rosario Podestá, María Eugenia Fernández Scarlato, Celina Santellán, Alan Mendoza, Luciana Kirjner.

Marzo de 2023

Buenos Aires, Argentina

Se autoriza la reproducción total o parcial de la información aquí publicada, siempre y cuando no sea alterada, se asignen los créditos correspondientes y no sea utilizada con fines comerciales.

## Resumen



El Índice Crianza (IC) es un valor de referencia para saber cuánto destinan las familias a alimentar, vestir, garantizar vivienda, trasladar y cuidar niños, niñas y adolescentes. Permitirá contribuir a la organización y planificación familiar y a la gestión de los cuidados. Es una herramienta pionera, ya que se trata de **la primera estimación llevada adelante por un organismo oficial** a nivel continental y, que se tenga registro, en el mundo.

A través del IC se podrá informar a jueces/as, abogados/as y organismos que trabajan con infancias y juventudes para que se cumplan sus derechos. Por esto, resulta útil para distribuir los gastos de crianza de forma más igualitaria, especialmente en los procesos de separación de las parejas o luego de la separación.

## Qué es el Índice Crianza

Tener hijos/as es una apuesta de amor, pero también tiene un costo económico. Ahora ese costo se podrá medir. El Índice Crianza (IC) es una estimación que llevará adelante el INDEC para contribuir a la organización y a la planificación de la vida familiar y, por lo tanto, a la gestión de los cuidados. Se constituye como un valor de referencia para saber cuánto destinan las familias a la crianza de niños, niñas y adolescentes.

El Índice permitirá informar sobre el costo de la crianza a autoridades de los tres poderes y organizaciones. Resulta especialmente útil para distribuir los gastos de crianza de forma más igualitaria, especialmente en los procesos de separación de las parejas o luego de la separación.

Se trata de una herramienta estadística pionera, ya que constituye el primer dato oficial de este tipo. La metodología de estimación del IC será desarrollada por INDEC. Estará compuesto por dos dimensiones:

- el costo de provisión de bienes y servicios esenciales para la primera infancia, la niñez y la adolescencia,
- y el costo del cuidado de niños/as.

Los cuidados son centrales en nuestra economía. Conocer su valor nos permite avanzar hacia una sociedad más igualitaria.

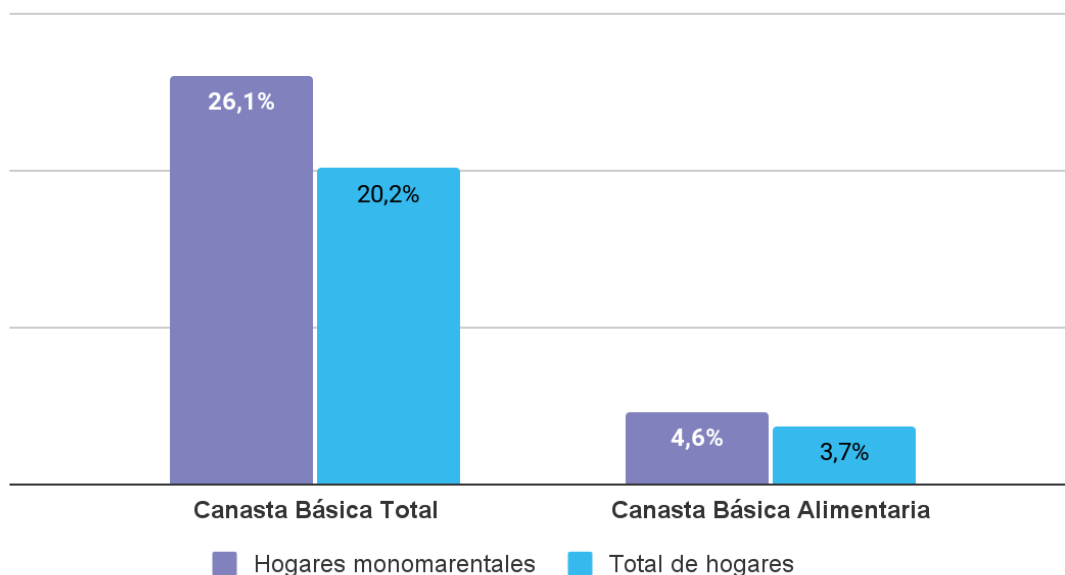


## Por qué es necesario el Índice Crianza

En el 3er trimestre de 2022, de acuerdo a los datos de la Encuesta Permanente de Hogares (EPH) para el Total Urbano, hubo más de **1.600.000 mujeres** a cargo de hogares monomarentales, es decir, con niños/as y sin presencia de cónyuge. Esto representa al **11,7% del total de hogares**. Sus problemáticas no representan un caso excepcional, sino un fenómeno general en nuestro país. A su vez, en estos hogares viven **más de 3.000.000 niños/as y adolescentes**.

La vida en estos hogares es difícil. **Los ingresos de las jefas de hogar monomarentales son un 19,8% menores que los del resto de los hogares**. Por eso, el 26,1% de estas mujeres no alcanza la canasta básica individual, mientras que, en el resto de los hogares, esta situación alcanza a 20,2% de los/as jefes/as.

### Porcentaje de jefes/as de hogar cuyo ingreso total individual se encuentran por debajo de la CBT y de la CBA



Fuente: Elaboración propia en base a INDEC-EPH Total Urbano. 3er trimestre 2022

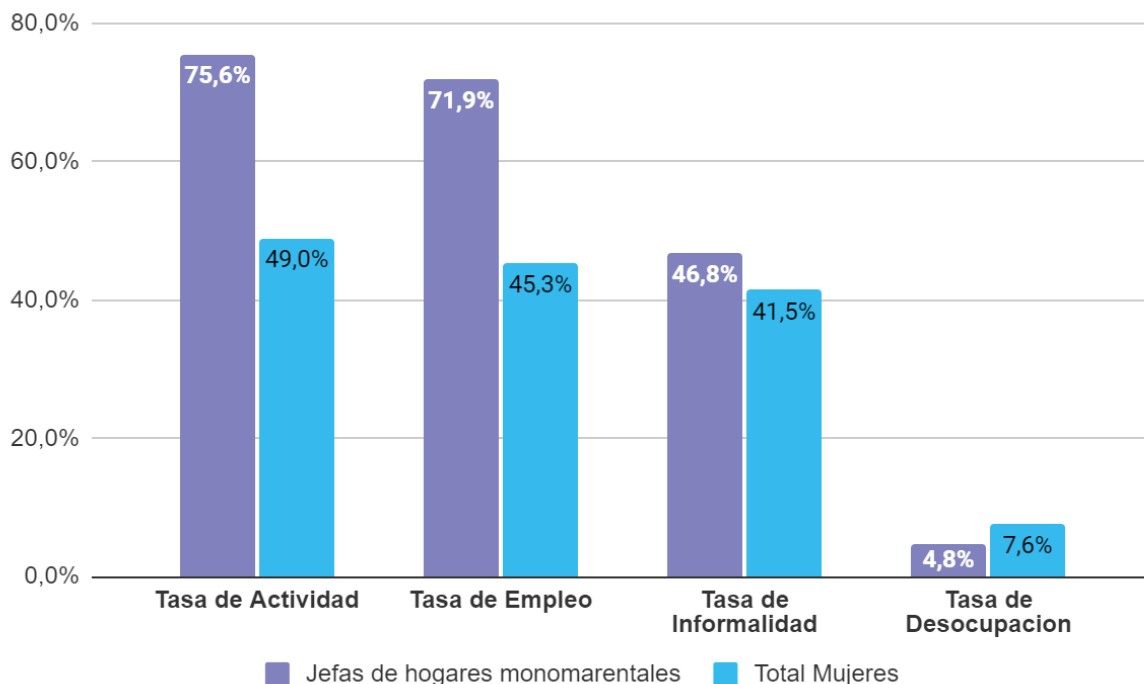


Para explicar por qué los ingresos en estos hogares son menores, cabe destacar que, según datos de la sexta ronda de la Encuesta rápida sobre la situación de la niñez y la adolescencia de UNICEF, el 50,2% de los hogares en los que no vive el padre de los/as niños/as no recibió dinero en concepto de cuota alimentaria en los últimos 6 meses, y el 12,0% sólo lo recibió algunos meses. **Es decir, 3 de cada 5 hogares a cargo de mujeres no reciben la obligación alimentaria en tiempo y forma.**

Para cubrir estas necesidades, las mujeres jefas de hogar monomarental trabajan, y mucho, de manera remunerada. De acuerdo a la EPH Total Urbano al 3er trimestre 2022, la tasa de empleo de las mujeres jefas de hogares monomarentales es **26,6 puntos porcentuales más alta que la de las mujeres en general.**

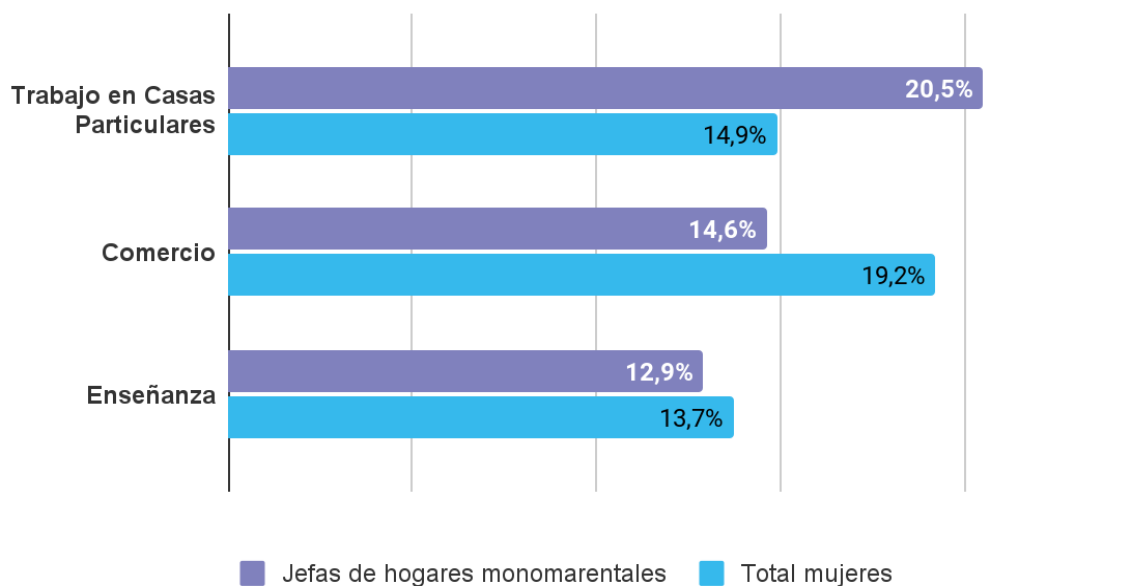
Sin embargo, sus niveles de informalidad son más altos. Esto se debe, en parte, a que **2 de cada 10 de ellas se emplea como trabajadora de casa particular**, que es el sector con mayores niveles de informalidad y menores salarios de toda la economía.

### Principales tasas del mercado de trabajo



Fuente: Elaboración propia en base a INDEC-EPH Total Urbano. 3er trimestre 2022

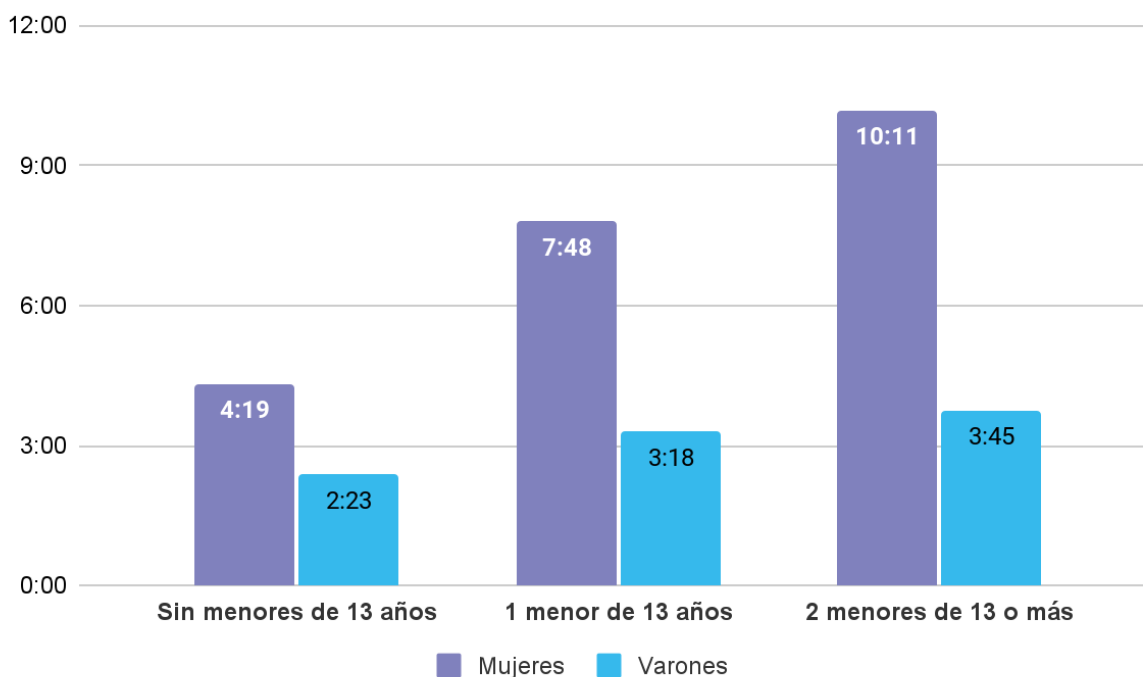
## Principales ramas de inserción de jefas de hogares monomarentales y total de mujeres



Fuente: Elaboración propia en base a INDEC-EPH Total Urbano. 3er trimestre 2022

Pero además de las horas que transcurren en el trabajo remunerado, las jefas de hogar monomarental pasan muchas horas al cuidado exclusivo de sus hijos e hijas. En los hogares con 2 o más niños y niñas menores de 13 años, las mujeres destinan en promedio, según la Encuesta Nacional de Uso del Tiempo del INDEC, **más de 10 horas por día al trabajo no remunerado**. Esto constituye más de una jornada laboral.

## Horas promedio diarias dedicadas al TNR por presencia de niños/as menores de 13 años en el hogar y sexo (2021)



Fuente: Elaboración propia en base a INDEC-ENUT. 2021

Al tratarse de hogares que, en su mayoría, están provistos de un solo ingreso laboral, en muchos casos las jefas de hogar monomarental recurren al financiamiento para poder afrontar los gastos del hogar. De acuerdo a datos relevados por la CEPAL en un estudio conjunto con el Ministerio de Economía, **el 59% de los hogares a cargo de una mujer destina más de la mitad hasta casi todos sus ingresos al pago de deudas o atrasos**. Este endeudamiento se destina en 7 de cada 10 casos, según el mismo relevamiento, a la provisión de comida y medicamentos.

El IC es un paso adelante para empezar a resolver este problema. Primero, al evidenciarlo como tal. Segundo, generando un valor de referencia sobre el costo de criar niños y niñas. Es una apuesta ambiciosa y a la vez un paso más para visibilizar y considerar el peso de los cuidados sobre nuestra economía.





## Referencias

CEPAL y DNElyG (2023). Estudio sobre financiamiento de los hogares y usos de medios de pago con perspectiva de género en Argentina. En prensa.

Dirección Nacional de Economía, Igualdad y Género (2020). Los cuidados, un sector económico estratégico. Recuperado de:

[https://www.argentina.gob.ar/sites/default/files/las\\_brechas\\_de\\_genero\\_en\\_la\\_argentina\\_0.pdf](https://www.argentina.gob.ar/sites/default/files/las_brechas_de_genero_en_la_argentina_0.pdf)

INDEC (2022). Encuesta Permanente de Hogares (EPH) total urbano, 3er trimestre 2022.

Recuperado de: <https://www.indec.gob.ar/indec/web/Institucional-Indec-BasesDeDatos-1>

INDEC (2022). Encuesta Nacional de Uso del Tiempo 2021 Resultados definitivos. Recuperado

de: [https://www.indec.gob.ar/ftp/cuadros/sociedad/enut\\_2021\\_resultados\\_definitivos.pdf](https://www.indec.gob.ar/ftp/cuadros/sociedad/enut_2021_resultados_definitivos.pdf)

UNICEF (2022). Encuesta rápida sobre la situación de la niñez y adolescencia. Sexta ronda.

Recuperado de:

<https://www.unicef.org/argentina/informes/bases-de-microdatos-encuesta-de-percepcion-y-actitudes-de-la-poblacion>