

Diciembre 2022

Caracterización de la migración internacional en Argentina a partir de los registros administrativos del RENAPER

Dirección Nacional de Población

Autoridades

MINISTRO DEL INTERIOR

Dr. Eduardo DE PEDRO

SECRETARIO DEL INTERIOR

Lic. José LEPERE

DIRECTOR DEL REGISTRO NACIONAL DE LAS PERSONAS

Lic. Santiago RODRÍGUEZ

DIRECTOR NACIONAL DE POBLACIÓN

Mg. Mariano FAGALDE

DIRECTOR DE ESTUDIOS E INVESTIGACIÓN

Lic. Federico RAPP

COORDINACIÓN DE ESTADÍSTICAS E INVESTIGACIÓN

Lic. Matías SOMOZA

EQUIPO TÉCNICO

Lic. Marilén MORALES

Lic. Matias ESPINOZA

Índice

| | |
|-----------------------------------|-----------|
| Introducción | 2 |
| Metodología | 5 |
| Análisis de resultados | 7 |
| Síntesis de resultados | 26 |
| Referencias Bibliográficas | 29 |

Introducción

La Dirección Nacional de Población (DNP), del Registro Nacional de las Personas (RENAPER), organismo descentralizado en la órbita de la Secretaría del Interior del Ministerio del Interior, tiene entre sus objetivos, analizar la dinámica demográfica del país en diferentes escalas espaciales y desde una perspectiva multidimensional, con el fin de elaborar información oportuna y confiable que aporte al diseño e implementación de políticas y programas de población. El movimiento de personas fuera de su lugar de residencia habitual, ya sea a través de una frontera internacional o dentro de un país es parte de la dinámica demográfica de una población. Dependiendo de la intensidad, los flujos migratorios pueden alterar la distribución territorial poblacional, la estructura de edades, el nivel educativo, el mercado de trabajo y otras variables relevantes para el desarrollo a escala nacional, provincial y departamental.

En este sentido, el presente informe forma parte de una serie de estudios de la DNP, que busca generar información actualizada sobre el volumen y las características más relevantes de la migración: la procedencia de los migrantes, su distribución en el territorio nacional y su estructura por sexo y edad, características ocupacionales y educacionales, entre otras¹. En esta oportunidad se busca caracterizar

¹ Para más información consultar en: Dirección Nacional de Población (2021) La migración internacional reciente en Argentina entre 2012 y 2020.

a la migración internacional en la Argentina a partir de la información que surge de los registros administrativos al mes de agosto del 2022 de la base de datos del RENAPER (BdDR) donde se identifican los datos de las personas nacidas en el exterior que residen en Argentina con Documento Nacional de Identidad (DNI) con proceso digital (Decreto N°1501/2009), libreta celeste o tarjeta, al mes de agosto del 2022

Cabe señalar que el número de personas extranjeras puede ser mayor ya que puede haber personas que no cuenten actualmente con DNI argentino, ya sea porque está en trámite, cuenta con un antiguo DNI o está en condiciones de irregularidad. Aunque no se pueda estimar este último dato, es importante señalar que a partir de la Ley 25.871 del año 2003², se ha regularizado la situación documentaria de cientos de miles de migrantes que residían en el país. Dicha Ley facilita las radicaciones regulares otorgando una residencia temporaria a aquellas personas que quieran radicarse en el país, habiendo nacido en los países del MERCOSUR, Chile y Bolivia, criterio que se amplía a todos los Estados Parte y Asociados del MERCOSUR en la Disposición 29.929/2004 de la DNM³, y no presenten antecedentes penales.

Asimismo, quienes provienen de otras regiones deben presentar todavía algún criterio vincular, de estudio o trabajo, por ejemplo. Esta residencia tiene una duración de 2 años y es prorrogable. Por otro lado, el Estado Argentino otorga la residencia permanente a aquellos

² Ley 25.871. Ley de Migraciones (2003). Publicada en Información Legislativa (INFOLEG) el 17 de diciembre de 2003. Argentina.

Disponible en: <http://servicios.infoleg.gob.ar/infolegInternet/anexos/90000-94999/92016/texact.htm>

³ Disposición 29.929/2004. Dirección Nacional de Migraciones. Publicada en Información Legislativa (INFOLEG) el 17 de septiembre de 2004. Argentina.

Disponible en: <http://servicios.infoleg.gob.ar/infolegInternet/anexos/95000-99999/98822/norma.htm>

extranjeros que presenten algún vínculo familiar directo (padre/madre/hijo/hija/cónyuge) con ciudadano/a argentino o residente permanente o, en el caso de quienes provienen de países del MERCOSUR (Estados Parte y Asociados), tengan arraigo por haber gozado de la residencia temporaria por 2 años continuos.

La “Ley de Migraciones” inaugura un cambio profundo en la relación del Estado con las personas migrantes. Esta Ley sienta las bases de una nueva política migratoria que, a diferencia del marco normativo anterior, adopta un enfoque de derechos humanos en el tratamiento de las migraciones. La norma garantiza la reagrupación familiar, el acceso igualitario a la educación y a la salud como derechos inalienables de las personas migrantes, estableciendo la igualdad de derechos entre ciudadanos/ciudadanas nacionales y extranjeros/as. A su vez, representa el primer antecedente de una política migratoria orientada a la integración del bloque regional.

La importancia del estudio de la población migrante radica en las consecuencias sociodemográficas y económicas que este fenómeno tiene sobre las sociedades expulsoras y receptoras, así como también por las relaciones que se establecen al interior de esas sociedades. En el caso de este trabajo en particular, dimensionar cuantitativamente parte del fenómeno permite diseñar e implementar políticas, programas y proyectos que contemplen las demandas que imponen los procesos migratorios.

Metodología

OBJETIVO GENERAL

Caracterizar demográficamente a la población nacida en el extranjero que reside actualmente en Argentina a partir de los registros administrativos del RENAPER.

OBJETIVOS ESPECÍFICOS

- Caracterizar a la población nacida en el extranjero con DNI con proceso digital por género y edad.
- Describir la distribución geográfica de las personas nacidas en el extranjero con DNI con proceso digital.
- Analizar los cambios migratorios ocurridos durante la última década a partir de los registros administrativos.

DISEÑO DE INVESTIGACIÓN

- Estudio cuantitativo de tipo descriptivo.
- Fuente de datos: base de datos generada a partir de los registros administrativos del RENAPER (BdDR).
- Unidad de análisis: Personas identificadas con DNI con proceso digital (Decreto N°1501/2009), libreta celeste o tarjeta, de origen extranjero y que residen en el país al mes de agosto de 2022

La base de datos elaborada por la Dirección Nacional de Población se nutre del registro administrativo digital del RENAPER creado en el año 2009. A partir del Decreto N°1501/2009⁴, se inició la digitalización en el proceso de identificación de los ciudadanos nacionales y extranjeros, como así también en la emisión del DNI. En este sentido, para este estudio solo se contabilizan las personas que cuentan con DNI digital (Resolución 1800/2009⁵, Resolución 585/2012⁶), mientras que quedan afuera todas aquellas personas que cuentan con versiones confeccionadas manualmente (Libreta Cívica, Libreta de Enrolamiento y DNI tapa verde o bordo).

La BdDR, también cuenta con información provista por la Dirección Nacional de Migraciones (DNM) que permite estimar la cantidad de personas que residen actualmente en la Argentina. Para ello, se solicitó a la DNM la cantidad de personas que no se encuentran en el país desde, al menos, hace más de 6 meses, pero que en su DNI cuentan con residencia en el país, a los fines de eliminar del cómputo aquellas personas que no estarían residiendo actualmente en Argentina.

⁴ <https://www.argentina.gob.ar/normativa/nacional/decreto-1501-2009-159070/texto>

⁵ <https://www.argentina.gob.ar/normativa/nacional/resoluci%C3%B3n-1800-2009-159659>

⁶ <https://www.argentina.gob.ar/normativa/nacional/resoluci%C3%B3n-585-2012-195199>

Análisis de resultados

LUGAR DE NACIMIENTO

La cantidad de personas nacidas en el exterior con DNI con proceso digital y residencia en Argentina al mes de agosto de 2022 es de 3.033.786. En cuanto al lugar de nacimiento de las personas nacidas en el extranjero se evidencia una predominancia de los países de América del sur (más del 87,1% del total). Es destacable que un poco más de la mitad de la población extranjera procede de Paraguay y Bolivia. Así, el 29,67% nació en Paraguay mientras que el 21,71% en Bolivia. Luego entre los principales lugares de procedencia se ubican Perú (9,54%), Venezuela (7,27%) y Chile (6,98%). En menor medida, Uruguay (4,23%) y Colombia (3,69%). En cuanto a los países europeos, el 2,93% de las personas procede de Italia y el 2,34% de España, mientras que menos del 1% de los migrantes proceden de otros países del viejo continente (Tabla 1).

Tabla 1. Cantidad y porcentaje de personas residiendo en Argentina con DNI con proceso digital según país de origen. Total país. Agosto 2022.

| País de origen | Cantidad | Porcentaje |
|----------------|------------------|---------------|
| Paraguay | 900.238 | 29,67 |
| Bolivia | 658.559 | 21,71 |
| Perú | 289.430 | 9,54 |
| Venezuela | 220.595 | 7,27 |
| Chile | 211.662 | 6,98 |
| Uruguay | 128.333 | 4,23 |
| Colombia | 111.969 | 3,69 |
| Brasil | 94.897 | 3,13 |
| Italia | 88.799 | 2,93 |
| España | 71.064 | 2,34 |
| Otro país | 258.240 | 8,51 |
| Total | 3.033.786 | 100,00 |

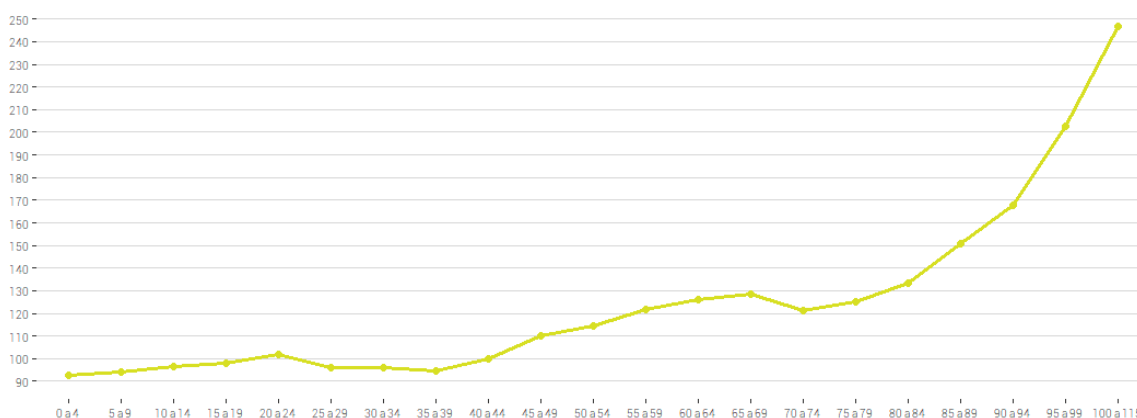
Fuente: Elaborado por la DNP a partir de las personas vivas con DNI con proceso digital (Decreto N°1501/2009), libreta celeste o tarjeta, residentes en Argentina y nacidas en el exterior al mes de agosto del 2022 de la Base de Datos del RENAPER.

ESTRUCTURA POR GÉNERO Y EDAD

Del total de personas nacidas en el exterior, 1.568.350 son mujeres y 1.465.430 varones (solo 6 personas tienen su DNI con género no binario). En cuanto a la distribución por género según la edad, se registra una leve predominancia de varones entre las edades de 0 a 44 años, con excepción del grupo de 19 a 24 donde se observa una ligera

mayoría de mujeres (el índice de feminidad⁷ oscila entre 92,47 a 101,63), mientras que a partir de los 45 años la predominancia de las mujeres aumenta a medida que avanza la edad, debido a la mayor sobrevivencia de las mujeres en edades adultas (Gráfico 1).

Gráfico 1. Índice de Feminidad de población nacida en el exterior residiendo en Argentina con DNI con proceso digital según grupos quinquenales de edad. Total país. Agosto 2022.

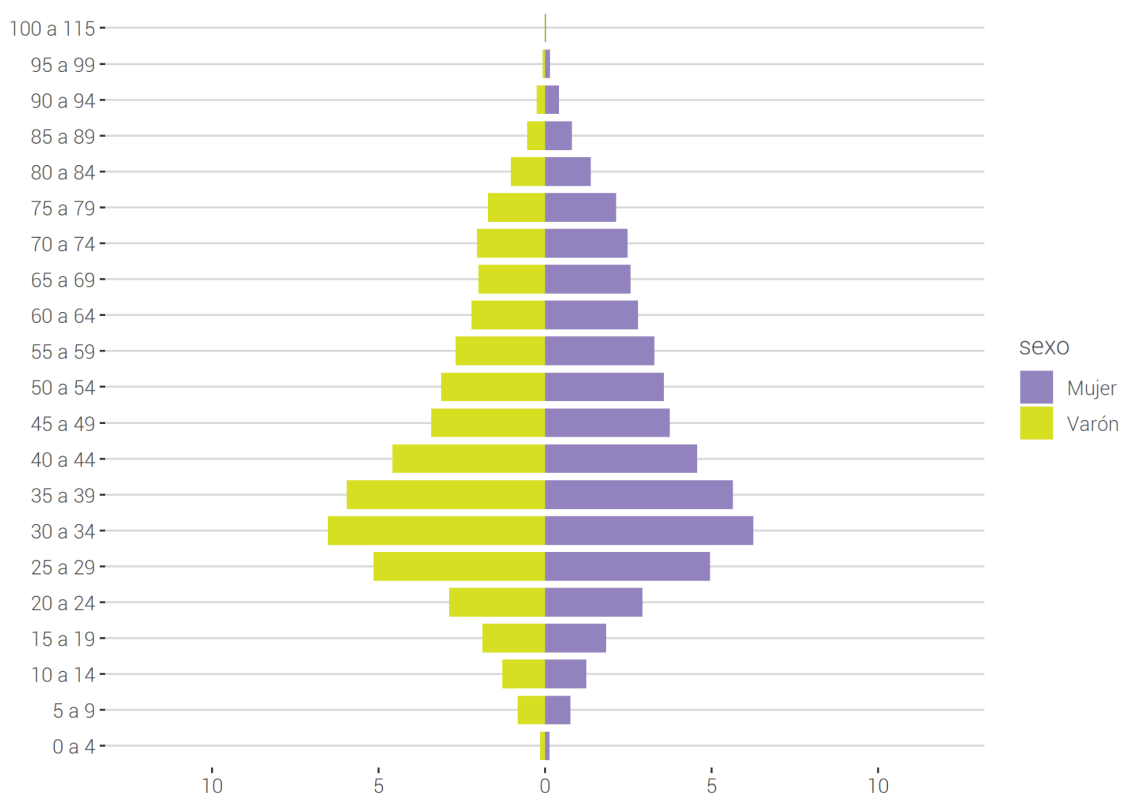


Fuente: Elaborado por la DNP a partir de las personas vivas con DNI con proceso digital (Decreto N°1501/2009), libreta celeste o tarjeta, residentes en Argentina y nacidas en el exterior al mes de agosto del 2022 de la Base de Datos del RENAPER.

Al analizar la estructura por edad se observa una alta concentración entre las edades de 25 años a 44 años, evidenciando un dinamismo de la migración reciente. Sin embargo, se destaca una proporción relativamente elevada de personas adultas, dando cuenta del peso significativo de la migración en la dinámica demográfica a lo largo de la historia argentina.

⁷ El índice de feminidad expresa la cantidad de mujeres por cada 100 varones.

Gráfico 2. Pirámide poblacional de personas nacidas en el exterior residiendo en la Argentina con DNI con proceso digital. Total país. Agosto 2022.



Fuente: Elaborado por la DNP a partir de las personas vivas con DNI con proceso digital (Decreto N°1501/2009), libreta celeste o tarjeta, residentes en Argentina y nacidas en el exterior al mes de agosto del 2022 de la Base de Datos del RENAPER.

Por otro lado, se observan algunas particularidades al analizar las estructuras poblacionales según el lugar de origen (Gráficos del 3 al 12). Las migraciones que no se han renovado con nuevos inmigrantes muestran poblaciones envejecidas. Esto es más notorio en las pirámides poblacionales de España e Italia. Cabe señalar, que a diferencia de Italia la pirámide de población de origen español, evidencia una cierta renovación de su población en edades jóvenes, principalmente en los grupos etarios de 10 a 19 años. En menor medida, la población migrante de origen chileno y uruguayo también

presentan una pirámide envejecida. Luego se encuentran las migraciones que tienen mayor dinamismo y continúan aumentando a lo largo del tiempo, en ellas se observa una estructura equilibrada en las edades adultas jóvenes, con relativamente bajas proporciones tanto de personas menores de edad como de personas en edades mayores, esto es el caso de Bolivia, Perú, Paraguay y Brasil. Mientras que las pirámides de Colombia y Venezuela presentan una concentración principalmente en las edades adultas jóvenes, dando cuenta de una migración reciente. Así, el 69,96% de las personas nacidas en Colombia tienen entre 25 y 44 años de edad, mientras que las personas oriundas de Venezuela representan el 58,94% del total.

En relación a la distribución por género, en la mayoría de los países se observa, en términos generales, una leve predominancia de los varones en las edades adultas jóvenes, y a partir de los 40-45 años de edad se registra una mayor cantidad de mujeres a medida que avanza la edad. Cabe señalar, que la población de origen brasilero presenta, en líneas generales, un predominio de las mujeres a partir de las edades de 20 años y más. Mientras que entre la población nacida en Venezuela se observa una leve mayoría de mujeres entre las edades de 20 a 29 años, luego registra una mayor cantidad de varones entre las edades de 30 a 44 años mientras que en las edades adultas se presenta una notoria predominancia de las mujeres.

Gráfico 3. Pirámide poblacional de personas nacidas en Bolivia que residen en Argentina con DNI con proceso digital. Total país. Agosto 2022



Gráfico 4. Pirámide poblacional de personas nacidas en Paraguay que residen en Argentina con DNI con proceso digital. Total país. Agosto 2022.



Fuente: Elaborado por la DNP a partir de las personas vivas con DNI con proceso digital (Decreto N°1501/2009), libreta celeste o tarjeta, residentes en Argentina y nacidas en el exterior al mes de agosto del 2022 de la Base de Datos del RENAPER.

Gráfico 5. Pirámide poblacional de personas nacidas en Perú que residen en Argentina con DNI con proceso digital. Total país. Agosto 2022.



Gráfico 6. Pirámide poblacional de personas nacidas en Brasil que residen en Argentina con DNI con proceso digital. Total país. Agosto 2022.



Fuente: Elaborado por la DNP a partir de las personas vivas con DNI con proceso digital (Decreto N°1501/2009), libreta celeste o tarjeta, residentes en Argentina y nacidas en el exterior al mes de agosto del 2022 de la Base de Datos del RENAPER.

Gráfico 7. Pirámide poblacional de personas nacidas en Chile que residen en Argentina con DNI con proceso digital. Total país. Agosto 2022.



Gráfico 8. Pirámide poblacional de personas nacidas en Uruguay que residen en Argentina con DNI con proceso digital. Total país. Agosto 2022



Fuente: Elaborado por la DNP a partir de las personas vivas con DNI con proceso digital (Decreto N°1501/2009), libreta celeste o tarjeta, residentes en Argentina y nacidas en el exterior al mes de agosto del 2022 de la Base de Datos del RENAPER.

Gráfico 9. Pirámide poblacional de personas nacidas en Venezuela que residen en Argentina con DNI con proceso digital. Total país. Agosto 2022.

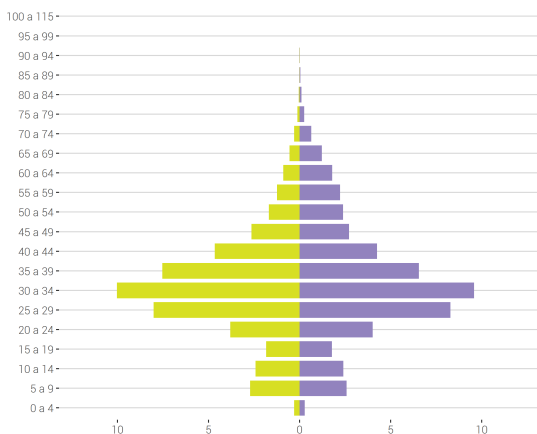


Gráfico 10. Pirámide poblacional de personas nacidas en Colombia que residen en Argentina con DNI con proceso digital. Total país. Agosto 2022.



Fuente: Elaborado por la DNP a partir de las personas vivas con DNI con proceso digital (Decreto N°1501/2009), libreta celeste o tarjeta, residentes en Argentina y nacidas en el exterior al mes de agosto del 2022 de la Base de Datos del RENAPER.

Gráfico 11. Pirámide poblacional de personas nacidas en España que residen en Argentina con DNI con proceso digital. Total país. Agosto 2022

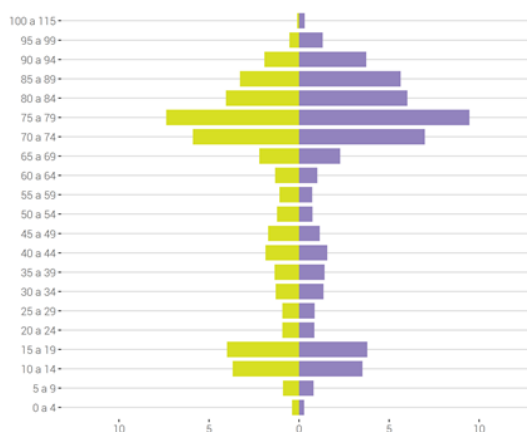
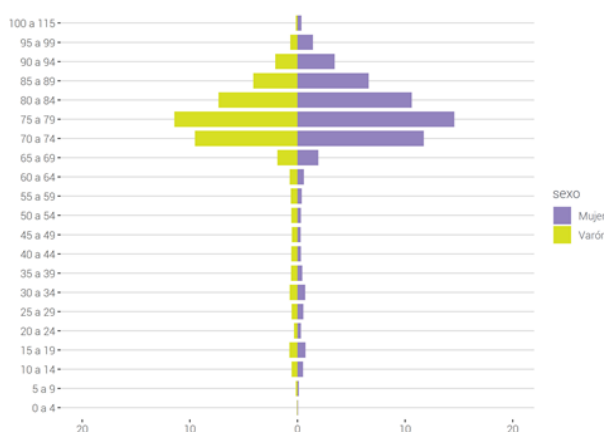


Gráfico 12. Pirámide poblacional de personas nacidas en Italia que residen en Argentina con DNI con proceso digital. Total país. Agosto 2022



Fuente: Elaborado por la DNP a partir de las personas vivas con DNI con proceso digital, residentes en Argentina y nacidas en el exterior al mes de agosto del 2022 de la Base de Datos del RENAPER (BdDR).

Nota: Dada la mayor concentración de la población española e italiana en edades mayores se utilizó una escala mayor (escala de hasta un 20%) para visualizar la pirámide poblacional, mientras que las escalas de los demás países de origen se graficaron en una escala menor (escala de hasta un 15%) para visualizar las diferencias entre los demás grupos etarios.

DISTRIBUCIÓN GEOGRÁFICA

Al analizar la distribución geográfica se evidencia la concentración de la migración internacional en el Área Metropolitana de Buenos Aires (AMBA)⁸ y, en menor medida, en las provincias de la región del centro. Este patrón de asentamiento se observa principalmente en los flujos migratorios provenientes de Venezuela, Perú, Paraguay, Uruguay, Colombia e Italia.

⁸ El AMBA es la zona urbana común que conforman la CABA y los siguientes 40 municipios de la Provincia de Buenos Aires: Almirante Brown, Avellaneda, Berazategui, Berisso, Brandsen, Campana, Cañuelas, Ensenada, Escobar, Esteban Echeverría, Exaltación de la Cruz, Ezeiza, Florencio Varela, General Las Heras, General Rodríguez, General San Martín, Hurlingham, Ituzaingó, José C. Paz, La Matanza, Lanús, La Plata, Lomas de Zamora, Luján, Marcos Paz, Malvinas Argentinas, Moreno, Merlo, Morón, Pilar, Presidente Perón, Quilmes, San Fernando, San Isidro, San Miguel, San Vicente, Tigre, Tres de Febrero, Vicente López, y Zárate.

Cabe señalar que la población de origen chileno se concentra principalmente en las provincias de la región patagónica (52,2%) y en menor medida en el AMBA (19,9%), la región centro (14,3%) y Cuyo (11,6%)

Si bien la población de origen boliviano y brasilero se concentran principalmente en el AMBA, es destacable la concentración poblacional en las demás regiones del país. En el caso de las personas oriundas de Bolivia, el 13,0% reside en las provincias del Noroeste, en las del Centro, un 11,7% y un 7,0% en las de Cuyo, principalmente en la provincia de Mendoza. En relación a la primera región se destacan las provincias limítrofes con Bolivia (el 5,9% de las personas de origen boliviano reside en la provincia de Salta y el 5,4% en Jujuy). Mientras que el 19,5% de la población nacida en Brasil se asienta en las provincias de la región centro y un 16,7% en las de la región Noreste, principalmente en la provincia fronteriza con Brasil (el 12,7% del total de personas de origen brasilero residen en la provincia de Misiones).

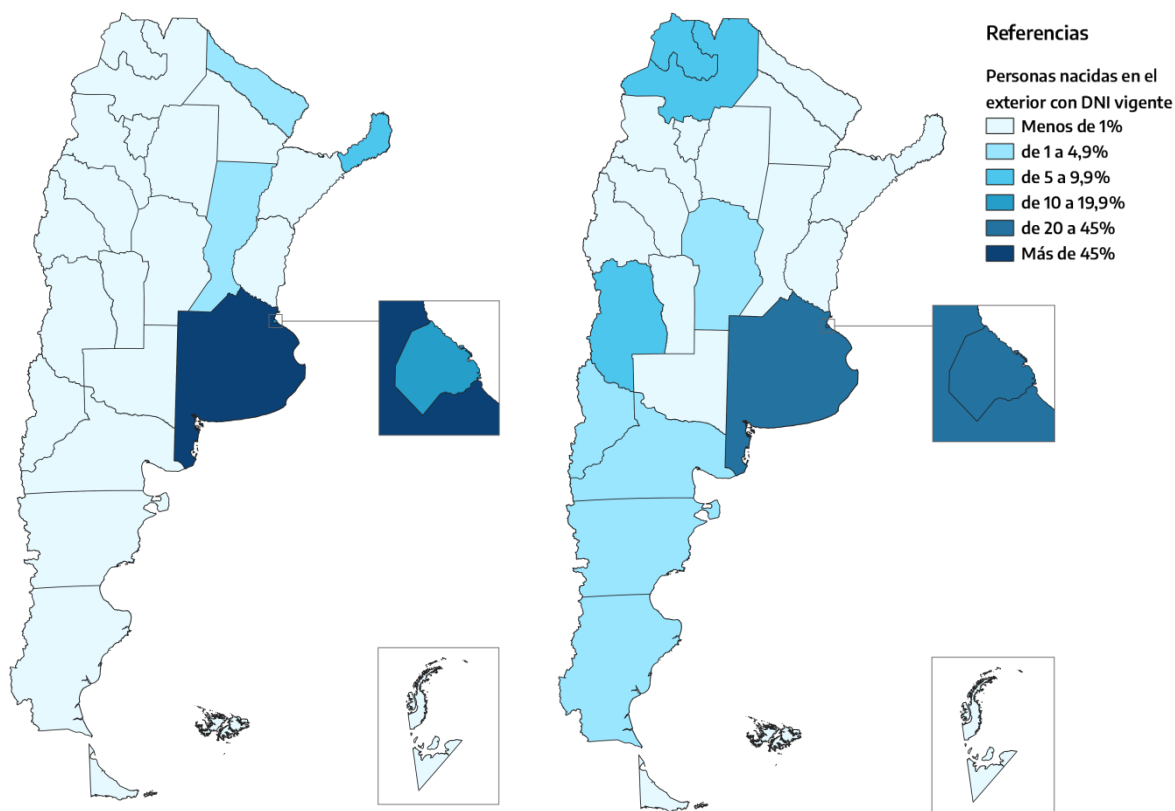
Tabla 2. Porcentaje de personas nacidas en el exterior residiendo en Argentina con DNI con proceso digital por país de origen según región de residencia en el DNI. Total País. Agosto 2022

| País de origen | AMBA | Centro | Cuyo | NEA | NOA | Patagonia |
|-----------------------|-------------|---------------|-------------|------------|------------|------------------|
| Bolivia | 61,5 | 11,7 | 7,0 | 0,4 | 13,0 | 6,4 |
| Brasil | 56,8 | 19,5 | 1,6 | 16,7 | 2,5 | 2,9 |
| Chile | 19,9 | 14,3 | 11,6 | 0,5 | 1,6 | 52,2 |
| Colombia | 72,0 | 12,8 | 3,2 | 5,2 | 3,4 | 3,5 |
| España | 61,7 | 22,5 | 7,3 | 1,3 | 2,7 | 4,5 |
| Italia | 71,0 | 21,6 | 3,3 | 0,6 | 1,1 | 2,4 |
| Otro país | 67,8 | 17,4 | 3,8 | 2,2 | 3,1 | 5,6 |
| Paraguay | 74,2 | 13,5 | 0,2 | 10,3 | 0,3 | 1,6 |
| Perú | 78,7 | 14,7 | 3,4 | 0,4 | 1,3 | 1,5 |
| Uruguay | 73,7 | 20,3 | 1,1 | 1,4 | 1,0 | 2,5 |
| Venezuela | 81,9 | 10,6 | 2,0 | 0,5 | 1,0 | 4,1 |
| Total | 67,1 | 14,3 | 3,7 | 4,3 | 3,8 | 6,9 |

Fuente: Elaborado por la DNP a partir de las personas vivas con DNI con proceso digital (Decreto N°1501/2009), libreta celeste o tarjeta, residentes en Argentina y nacidas en el exterior al mes de agosto del 2022 de la Base de Datos del RENAPER.

Mapa 1. Porcentaje de la población de origen paraguayo que reside en Argentina con DNI con proceso digital según jurisdicción de residencia en el DNI.

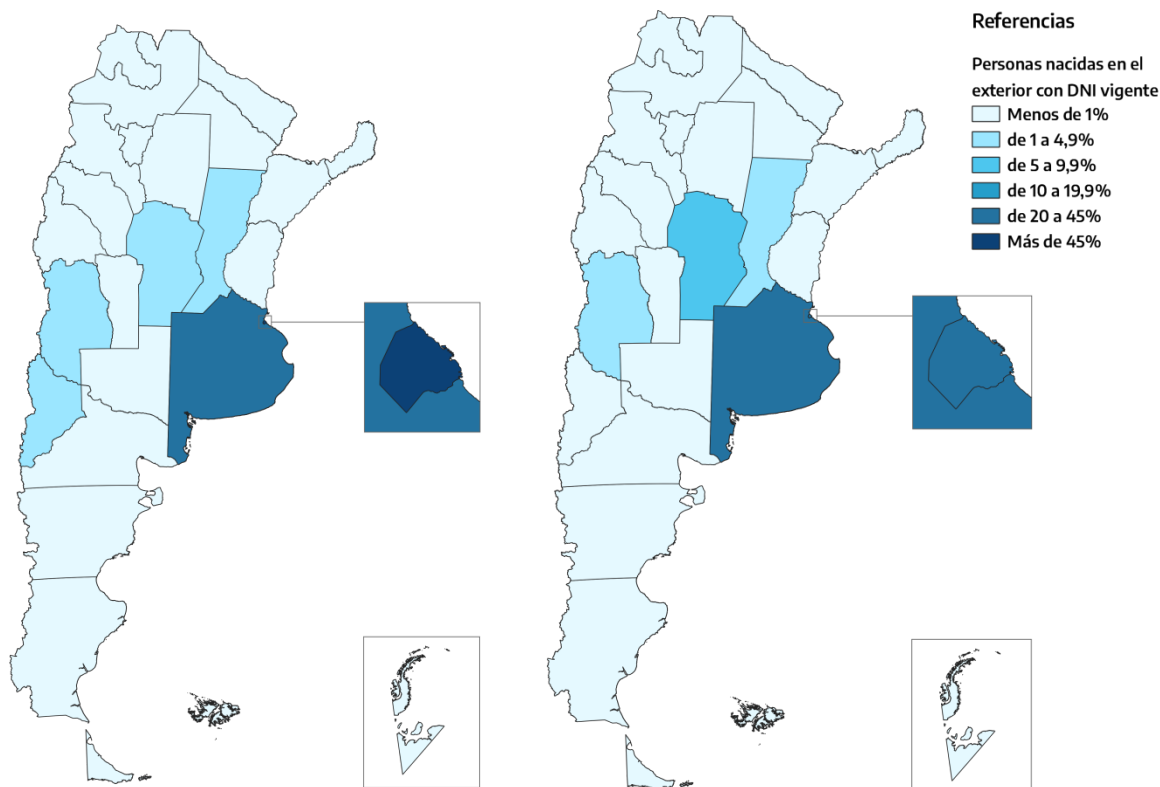
Mapa 2. Porcentaje de la población de origen boliviano que reside en Argentina con DNI con proceso digital según jurisdicción de residencia en el DN



Fuente: Elaborado por la DNP a partir de las personas vivas con DNI con proceso digital (Decreto N°1501/2009), libreta celeste o tarjeta, residentes en Argentina y nacidas en el exterior al mes de agosto del 2022 de la Base de Datos del RENAPER.

Mapa 3. Porcentaje de la población de origen venezolano que reside en Argentina con DNI con proceso digital según jurisdicción de residencia en el DNI.

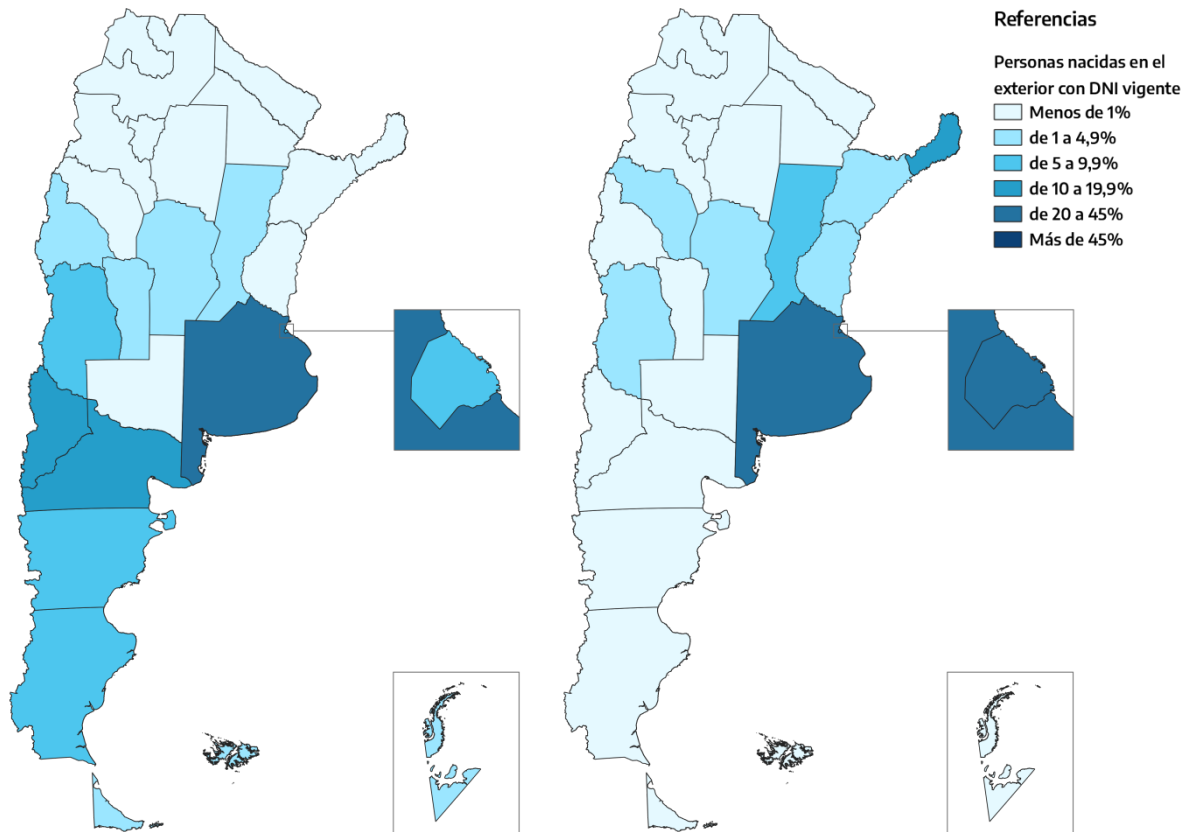
Mapa 4. Porcentaje de la población de origen peruano que reside en Argentina con DNI con proceso digital según jurisdicción de residencia en el DNI.



Fuente: Elaborado por la DNP a partir de las personas vivas con DNI con proceso digital (Decreto N°1501/2009), libreta celeste o tarjeta, residentes en Argentina y nacidas en el exterior al mes de agosto del 2022 de la Base de Datos del RENAPER.

Mapa 5. Porcentaje de la población de origen chileno que reside en Argentina con DNI con proceso digital según jurisdicción de residencia en el DNI.

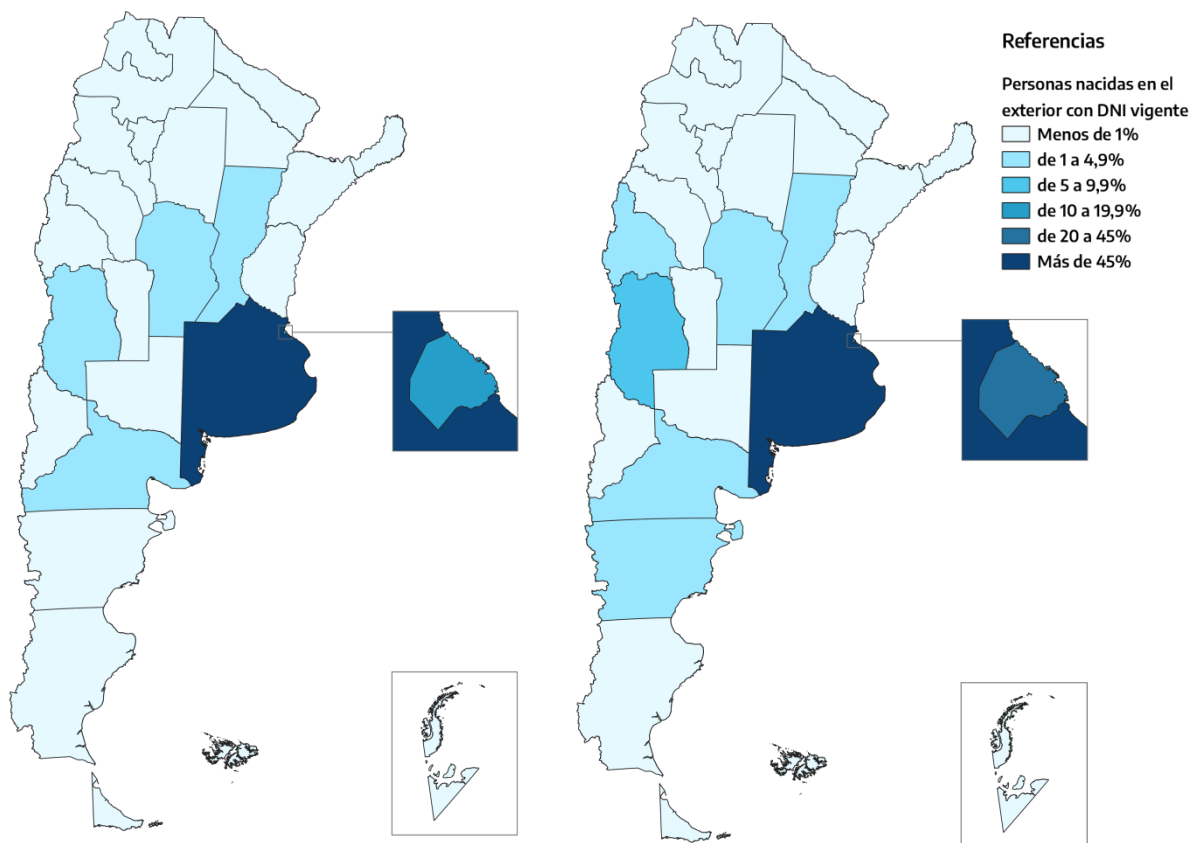
Mapa 6. Porcentaje de la población de origen brasilero que reside en Argentina con DNI con proceso digital según jurisdicción de residencia en el DNI.



Fuente: Elaborado por la DNP a partir de las personas vivas con DNI con proceso digital (Decreto N°1501/2009), libreta celeste o tarjeta, residentes en Argentina y nacidas en el exterior al mes de agosto del 2022 de la Base de Datos del RENAPER.

Mapa 7. Porcentaje de la población de origen italiano que reside en Argentina con DNI con proceso digital según jurisdicción de residencia en el DNI.

Mapa 8. Porcentaje de la población de origen español que reside en Argentina con DNI con proceso digital según jurisdicción de residencia en el DNI.

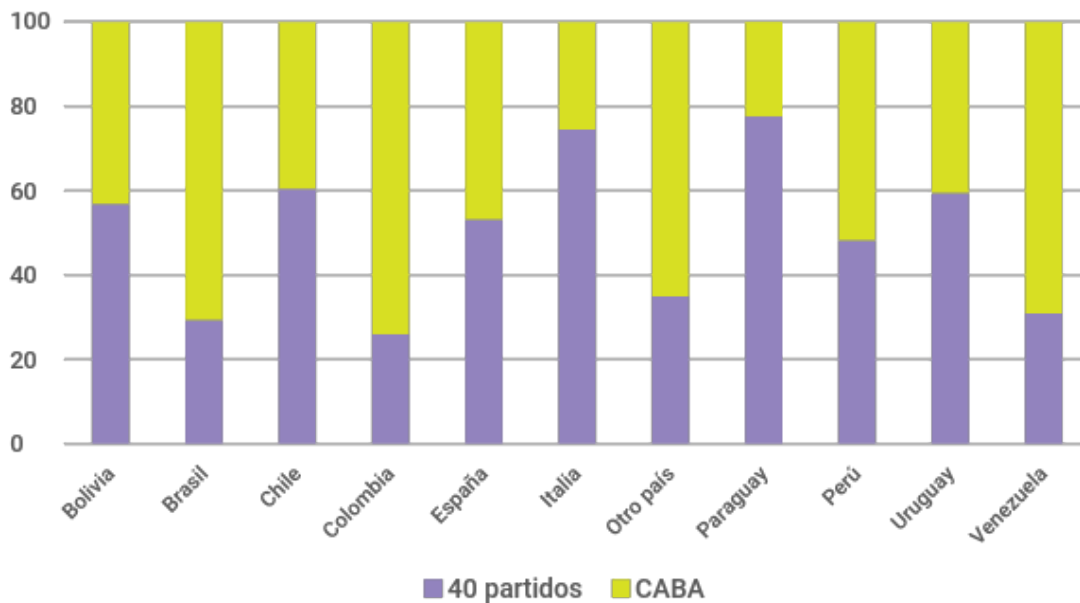


Fuente: Elaborado por la DNP a partir de las personas vivas con DNI con proceso digital (Decreto N°1501/2009), libreta celeste o tarjeta, residentes en Argentina y nacidas en el exterior al mes de agosto del 2022 de la Base de Datos del RENAPER.

Al analizar al interior del AMBA, se observan distintos patrones de asentamientos según el país de origen. Por un lado, están los movimientos migratorios que se asientan principalmente en CABA, como es el caso de Colombia (74,0%), Brasil (70,0%), Venezuela (69,1%) y Perú (51,8%). Mientras que las personas extranjeras que se concentran en mayor medida en los partidos del AMBA son oriundas

de Paraguay (77,6%), Italia (74,5%), Chile (60,4%), Uruguay (59,4%), Bolivia (59,9%) y España (53,1%).

Gráfico 13. Porcentaje de personas nacidas en el exterior residiendo en Argentina con DNI con proceso digital por país de nacionalidad según área del AMBA. Total País. Agosto 2022.



Fuente: Elaborado por la DNP a partir de las personas vivas con DNI con proceso digital (Decreto N°1501/2009), libreta celeste o tarjeta, residentes en Argentina y nacidas en el exterior al mes de agosto del 2022 de la Base de Datos del RENAPER.

EVOLUCIÓN DE LA MIGRACIÓN INTERNACIONAL RECIENTE

La población de los países de Sudamérica constituye la mayor parte del flujo migratorio de nuestro país en los últimos 50 años. Si bien tiene una historia continua desde la formación del Estado, al caer la inmigración ultramarina en la segunda mitad del siglo XX, se convierte en el principal afluente de inmigrantes al país. En un principio los flujos migratorios de Sudamérica que predominaban eran los de origen

uruguayo, chileno y en menor medida brasilero. Mientras que, desde mediados del siglo XX, la migración proveniente de Paraguay, Chile y en menor medida Bolivia, son las que adquieren mayor importancia. A partir de los dos últimos censos (2001 y 2010), la población migrante procedente de Paraguay y Bolivia son las que registran la mayor proporción dentro de la población migrante. Así también, la población de origen peruano presenta un aumento sostenido desde el 2001. (Castillo, J y Gurrieri; 2012).

Teniendo en cuenta el último Censo Poblacional del año 2010, la población extranjera residente en Argentina era de 1.805.957 personas. Del total de esta población, el 79,3% de migrantes provenían de países de América del Sur, principalmente de Paraguay, Bolivia, Chile y Perú y, en menor medida, Uruguay y Brasil. Mientras que las personas provenientes de Venezuela y de Colombia representan menos del 1% de la población migrante. En cuanto a los países del viejo continente, representaban al 16,6% con predominancia de la población proveniente de Italia y España.

A más de una década del censo 2010 y a la espera de los resultados del censo 2022, la información provista por RENAPER permite dar cuenta de las modificaciones ocurridas en los últimos años. Teniendo en cuenta la política migratoria en Argentina que facilita el acceso a la residencia, se podría afirmar que los registros administrativos cuantifican gran parte del fenómeno migratorio.

A pesar de las limitaciones de comparar dos fuentes de datos distintas.⁹ En términos generales, se observa que se mantiene el aumento en el volumen de la migración sudamericana, mientras que la migración europea sigue disminuyendo, debido al envejecimiento de su población acompañada de una muy baja renovación de su población. Así, de las 3.033.786 personas nacidas en el exterior con DNI con proceso digital, 2.643.124 son de origen sudamericano (representando el 87,1% del total), mientras que la proporción de personas nacidas en Europa representa solo el 7,0% del total.

Asimismo, en algunos países de América del sur se observan cambios notorios en cuanto al aumento del volumen de su población. En el caso de la población de origen venezolano, según el censo del 2010, eran 6.379 personas (representando solo el 0,4% del total de migrantes) mientras que en la actualidad hay 220.595 personas residiendo en Argentina con DNI con proceso digital (representando el 7,3% del total). En este sentido, teniendo en cuenta la evolución de las radicaciones otorgadas por la Dirección Nacional de Migración, se puede observar un aumento sostenido hasta la actualidad de la migración venezolana. Así, pasó de representar el 0,7 % del total de las radicaciones en 2012, al 39,3 % en 2020, cuyo aumento se acentuó a partir del 2017. (DNP; 2021).

La población colombiana registra también un aumento notorio de su población: según el último censo eran 17.576 (1,0% del total) y en el

⁹ La base de RENAPER contabiliza personas identificadas con DNI argentino mientras que el censo contabiliza personas residiendo en Argentina en un momento determinado, sin importar su estatus legal de residencia.

2022 se contabilizaron 111.969 personas colombianas con DNI (3,7% del total). En menor medida, también se observa un aumento de la población proveniente de Ecuador, en términos relativos en el 2010 representaban solo el 0,3% de la población migrante (4.820 personas en total) y en el 2022 representan el 0,9% del total de población migrante con DNI (27.350 personas identificadas con DNI con proceso digital).

Por último, al analizar los 20 primeros países de origen se observa que no solo aumenta el peso de los países de América del Sur, sino también se registra un aumento del volumen de población oriunda de los países de América Central y el Caribe, como es el caso de República Dominicana, y en menor medida, México y Cuba. Se observa también un aumento notorio de la población proveniente de China (en el 2010 se censaron 8.929 personas en total y en el 2022 se registran 51.361 personas con DNI). (Gráficos 14 y 15).

Gráfico 14. Porcentaje de población extranjera según los 20 principales países de origen. Población extranjera censada en el año 2010. (%)

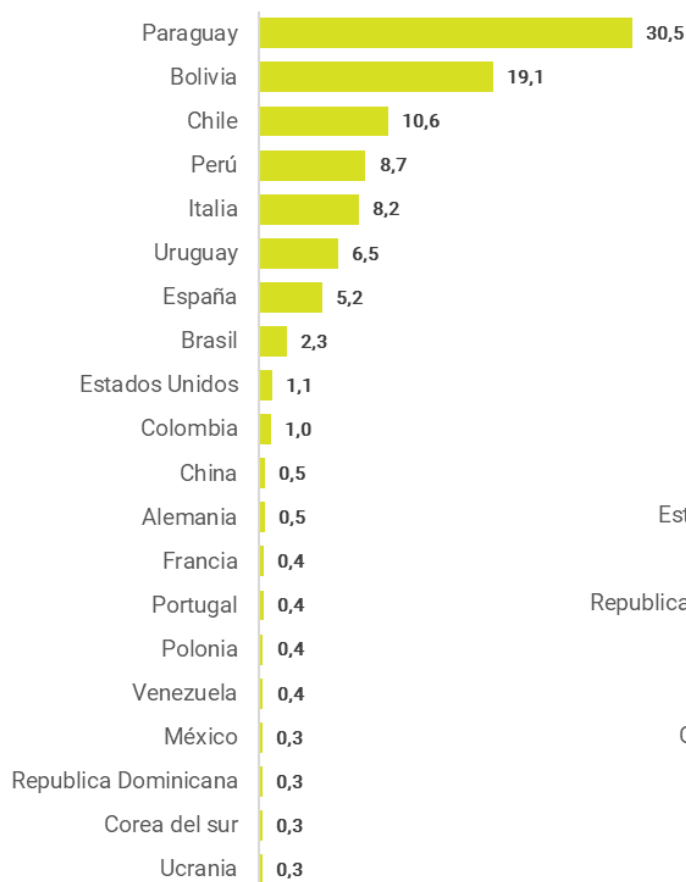
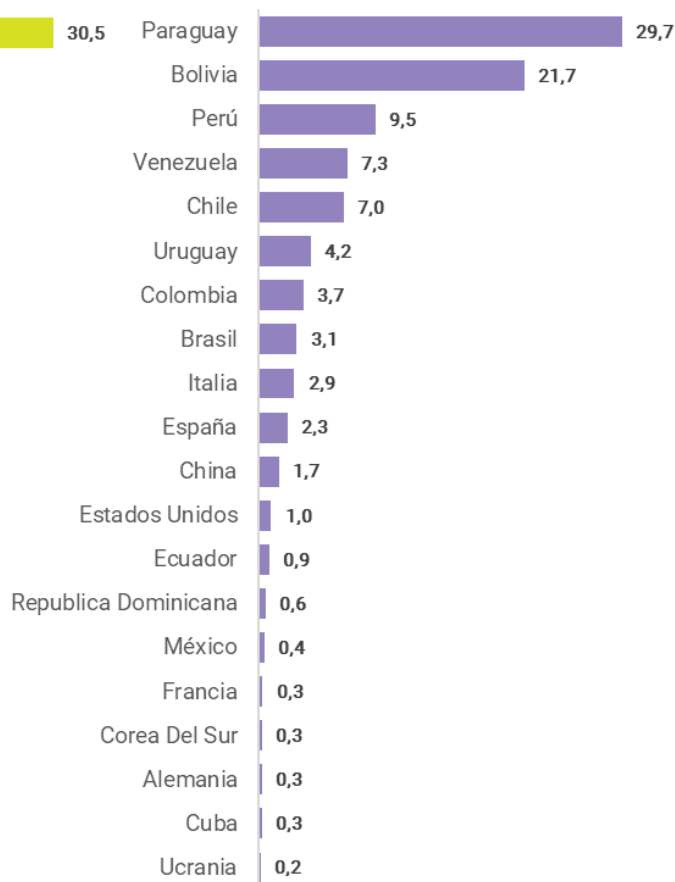


Gráfico 15. Porcentaje de población extranjera según los 20 principales países de origen. Población extranjera residiendo en el país con DNI con proceso digital en el año 2022



Fuente: Elaborado por la DNP en base a INDEC, Censo nacional de Población, Hogares y Viviendas. 2010 y personas vivas con DNI con proceso digital (Decreto N°1501/2009), libreta celeste o tarjeta, residentes en Argentina y nacidas en el exterior al mes de agosto del 2022 de la Base de Datos del RENAPER.

Síntesis de resultados

- La cantidad de personas nacidas en el exterior con DNI con proceso digital y residiendo en Argentina al mes de agosto del 2022 es de **3.033.786**.
- En cuanto al lugar de nacimiento de las personas nacidas en el extranjero se evidencia una **predominancia de los países de América del Sur** (el 87% del total de la población extranjera).
- **Un poco más de la mitad de la población extranjera procede de Paraguay y Bolivia**. Así, el 29,7% nació en Paraguay mientras que el 21,7% en Bolivia. Luego, entre los principales lugares de procedencia se ubican Perú (9,5%), Venezuela (7,3%) y Chile (7,0%).
- En cuanto a la distribución por género, 1.568.350 son mujeres y 1.465.430 varones (solo 6 personas tienen su DNI con género no binario). **Se registra una leve predominancia de varones entre las edades de 0 a 44 años, mientras que a partir de los 45 años la predominancia de las mujeres aumenta a medida que avanza la edad**. En líneas generales, este comportamiento se observa en casi todos los países analizados, con excepción de Brasil, el cual registra un predominio de mujeres a partir de los 15 años, y en la población de origen venezolana también se observa una mayor cantidad de mujeres entre las edades de 20 a 29 años de edad.

- **La estructura por edad a nivel total registra una alta concentración entre las edades de 25 a 44 años**, evidenciando un dinamismo de la migración reciente.
- Se observan algunas particularidades al analizar las estructuras poblacionales según el lugar de origen. Las migraciones que no se han renovado con nuevos inmigrantes muestran poblaciones envejecidas (España, Italia, Chile y Uruguay). Luego se encuentran las migraciones que tienen mayor dinamismo y continúan aumentando a lo largo del tiempo, en ellas se observa una estructura poblacional equilibrada en las edades adultas jóvenes, con relativamente bajas proporciones tanto de personas de menores de edad como de personas en edades mayores (Bolivia, Perú, Paraguay y Brasil). Mientras que las pirámides de Colombia y Venezuela presentan una concentración principalmente en las edades adultas jóvenes, dando cuenta de una migración reciente.
- Al analizar la distribución geográfica se evidencia la **concentración de la migración internacional principalmente en el AMBA**. Este patrón de asentamiento es más notorio en los flujos migratorios provenientes de Venezuela, Perú, Paraguay, Uruguay, Colombia e Italia.
- Al analizar al interior del AMBA, se observa que las personas nacidas en Colombia (74,0%), Brasil (70,7%), Venezuela (69,1%) y Perú (51,8%) residen principalmente en CABA. Mientras que las personas oriundas de Paraguay (77,6%), Italia (74,5%), Chile (60,4%), Uruguay (59,4%),

Bolivia (56,9%) y España (53,1%), se asientan principalmente en los 40 partidos del AMBA.

- Al analizar la evolución de la migración reciente en la Argentina, se observa que **se mantiene la tendencia en aumento de la migración sudamericana**, mientras que la migración europea sigue disminuyendo.
- Es destacable el **aumento significativo de la población venezolana en los últimos años, en el 2010 se censaron 6.379 personas y en el 2022 se cuantifican 220.595 personas residiendo en el país con DNI con proceso digital**. Teniendo en cuenta los datos de la Dirección Nacional de Migración, la cantidad de radicaciones otorgadas a personas venezolanas se acentuó a partir del año 2017 hasta la actualidad.
- La migración colombiana también presenta un cambio notorio en cuanto al aumento del volumen de su población: en el 2010 se censaron 17.576 personas y en el 2022 se cuantifican 111.969 personas residiendo en el país con DNI con proceso digital.

Referencias Bibliográficas

- Castillo, J y Gurrieri J (2012), El panorama de las migraciones limítrofes y el Perú en la Argentina del siglo XXI en Organización Internacional para las Migraciones, El Impacto de las Migraciones en Argentina (17-50), Cuadernos Migratorios N°2, Buenos Aires
- Decreto 1501/2009. Utilización de tecnologías digitales en la identificación de los ciudadanos nacionales y extranjeros como así también en la emisión del Documento Nacional de Identidad. Publicada en Información Legislativa (INFOLEG), el 20 de agosto de 2009. Disponible en; <https://www.argentina.gob.ar/normativa/nacional/decreto-1501-2009-159070/texto>
- Dirección Nacional de Población (2021), La migración internacional reciente en Argentina entre 2012 y 2020.
- Disposición 29.929/2004. Dirección Nacional de Migraciones. Publicada en Información Legislativa (INFOLEG) el 17 de septiembre de 2004. Argentina. Disponible en: <http://servicios.infoleg.gob.ar/infolegInternet/anexos/95000-99999/98822/norma.htm>
- Ley 25.871. Ley de Migraciones (2003). Publicada en Información Legislativa (INFOLEG) el 17 de diciembre de 2003. Argentina. Disponible en: <http://servicios.infoleg.gob.ar/infolegInternet/anexos/90000-94999/92016/textact.htm>
- Resolución 1800/2009. Registro Nacional de las Personas. Publicada en Información Legislativa (INFOLEG) el 26 de Agosto de 2009. Argentina. Disponible en; <https://www.argentina.gob.ar/normativa/nacional/resoluci%C3%B3n-1800-2009-159659>
- Resolución 585/2012 Registro Nacional de las Personas. Publicada en Información Legislativa (INFOLEG) el 16 de marzo de 2012. Argentina. Disponible en; <https://www.argentina.gob.ar/normativa/nacional/resoluci%C3%B3n-585-2012-195199>



Argentina unida