



SEPTIEMBRE 2022

# Informe de gestión



TRIE  
DE

TRANSPARENCIA Y ACCESO A LA  
INFORMACIÓN PÚBLICA

Para un mejor servicio de justicia



**Tribunal Fiscal de la Nación**  
República Argentina

## INFORME DE GESTIÓN

PERÍODO 01/09/2022 AL 30/09/2022

### I. OBJETIVO

Brindar información respecto de la cantidad de sentencias producidas por el TFN, con desagregación por Competencia, Sala y Vocalía, y compararla con igual período del año anterior.

### II. ALCANCE

A partir de la información brindada por el sector Registro del TFN, cubre el total de sentencias producidas por las cuatro Salas Impositivas (A a D) y las tres Salas Aduaneras (E a G) del Tribunal, con desagregación del número de sentencias de fondo (que finalizan el litigio entre el contribuyente y el fisco nacional). La Sección III.A comprende los resultados del mes de setiembre de 2022. La Sección III.B incluye los datos acumulados al 31/09/2022 y la Sección III.C se centra en la comparación del acumulado 9 meses 2022 respecto de igual período del año anterior.

### III. DESARROLLO

#### III.A. Sentencias Producidas durante el mes de setiembre de 2022

- Competencia Impositiva

Durante el mes de setiembre de 2022 las Salas con competencia impositiva produjeron en total 158 sentencias, de las cuales 97 finalizan litigio. En el Cuadro N°1 puede observarse que se emitieron 29 sentencias definitivas -26 que confirman y 3 que revocan el acto administrativo apelado-, 39 expedientes de regulación de honorarios, 33 de desistimiento y 15 condonaciones.

En cuanto al Total de sentencias, registra el mayor número la Sala C con 46 casos (Gráficos N°1), siendo las Vocalías 11, 8, 1 y 9 las de mayor producción con 19, 18, 17 y 17 fallos, respectivamente (Gráfico N°2).

Respecto de la cantidad de Sentencias que ponen fin al litigio, la cantidad más elevada es la de la Sala C con 35 casos (Gráfico N°3), que se corresponden con las Vocalías 8, 9 y 7 con 14, 12 y 9 fallos respectivamente. En este punto, no puede dejar de mencionarse la producción de las Vocalías 11 y 10 de la sala D, con 13 y 10 sentencias resueltas, cada una (Gráfico N°4).

Cuadro N° 1

TABLA DE CLASIFICACIÓN DE SENTENCIAS - SEPTIEMBRE 2022 COMPETENCIA IMPOSITIVA		VOCALÍA												TOTAL	
		1	2	3	4	5	6	7	8	9	10	11	12		
Aclaratorias		1	2	1	1	1		1	2						9
BLSG	Rechazado				1				1	1					3
Honorarios		7	6	3	3	8	5			4		3		39	
Liquidaciones							2	1			2	2		7	
Varios									1					1	
Rechazo de Cuestión Previa	Prescripción										1			1	
Acumulaciones Efectuadas	Por Sala											1		1	
Excepciones Cuestión Previa	Incompetencia							1	1	1				3	
Excepciones Cuestión Previa	Prescripción											1		1	
Excepciones Cuestión Previa	Nulidad								1					1	
Modo anormal de Terminación del Proceso	Cuestión Abstracta										1			1	
Modo anormal de Terminación del Proceso	Desistimiento	7	2	3			1	2	6	2	3	4	3	33	
Modo anormal de Terminación del Proceso	Tener por no presentado el recurso							1	1		1	1		4	
Modo anormal de Terminación del Proceso	Improcedencia					1	1				1		1	4	
Modo anormal de Terminación del Proceso	Guarda Temp									1				1	
Sentencias definitivas	Confirma		1		3	5		4	3		3	5	2	26	
Sentencias definitivas	Rechaza					1	1				1			3	
Amparos	Deviene Abstracto												1	1	
Condonaciones	Confirma	2		1	1				2	8		1		15	
Repetición	Confirma						1					1		2	
Multa	Confirma		1											1	
Multa	Rechaza							1						1	
<b>SENTENCIAS FIN LITIGIO</b>		<b>9</b>	<b>4</b>	<b>4</b>	<b>4</b>	<b>7</b>	<b>4</b>	<b>9</b>	<b>14</b>	<b>12</b>	<b>10</b>	<b>13</b>	<b>7</b>	<b>97</b>	
<b>TOTAL SENTENCIAS</b>		<b>17</b>	<b>12</b>	<b>8</b>	<b>9</b>	<b>16</b>	<b>11</b>	<b>11</b>	<b>18</b>	<b>17</b>	<b>13</b>	<b>19</b>	<b>7</b>	<b>158</b>	

Gráfico N° 1

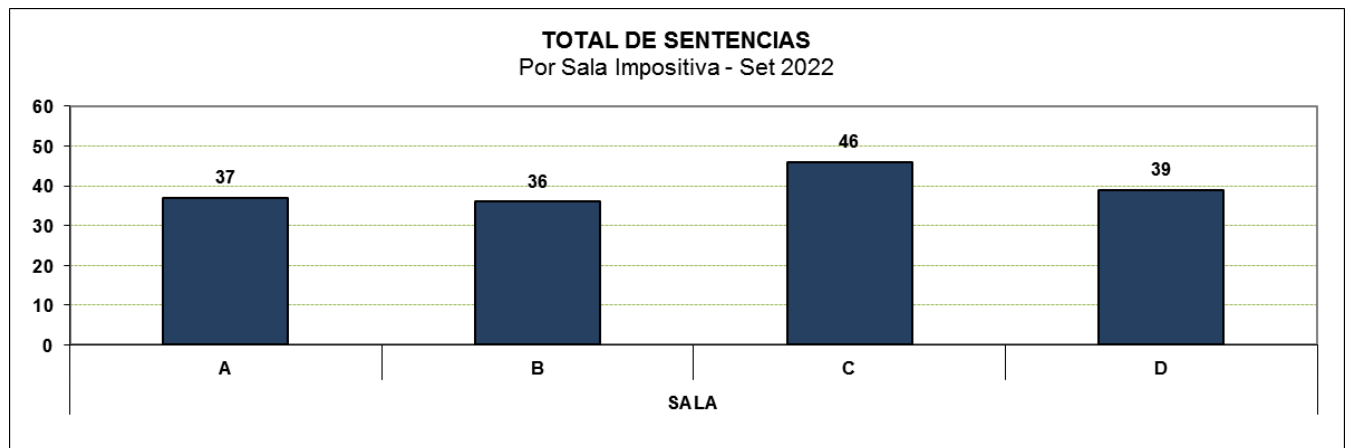


Gráfico N° 2

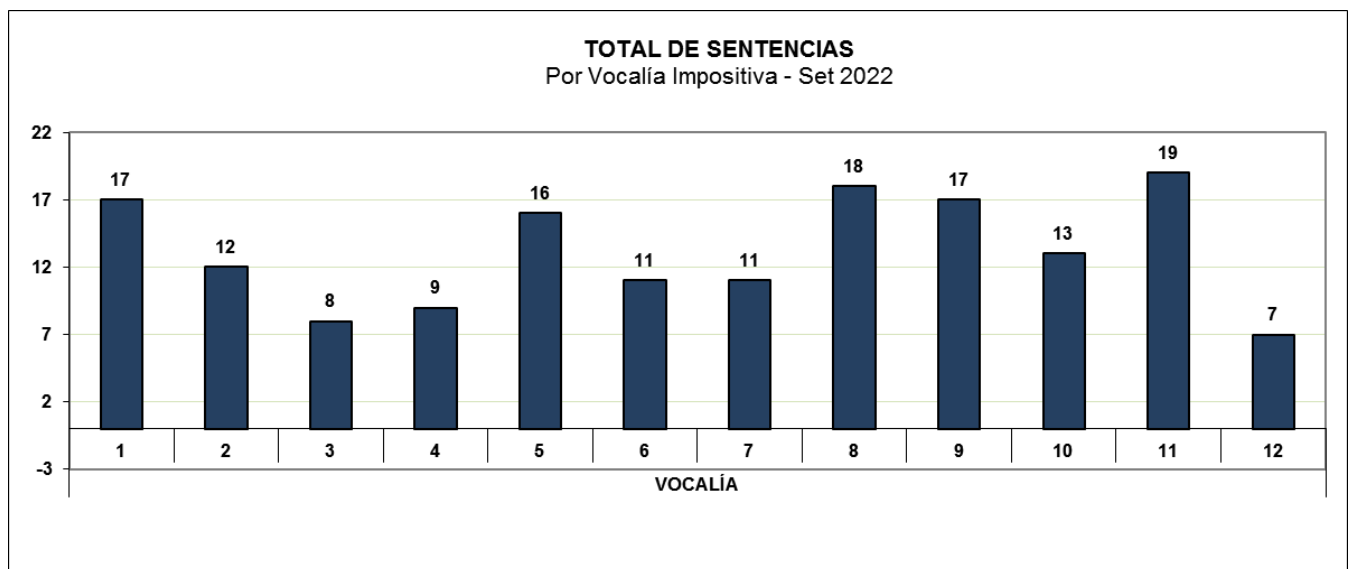


Gráfico N° 3

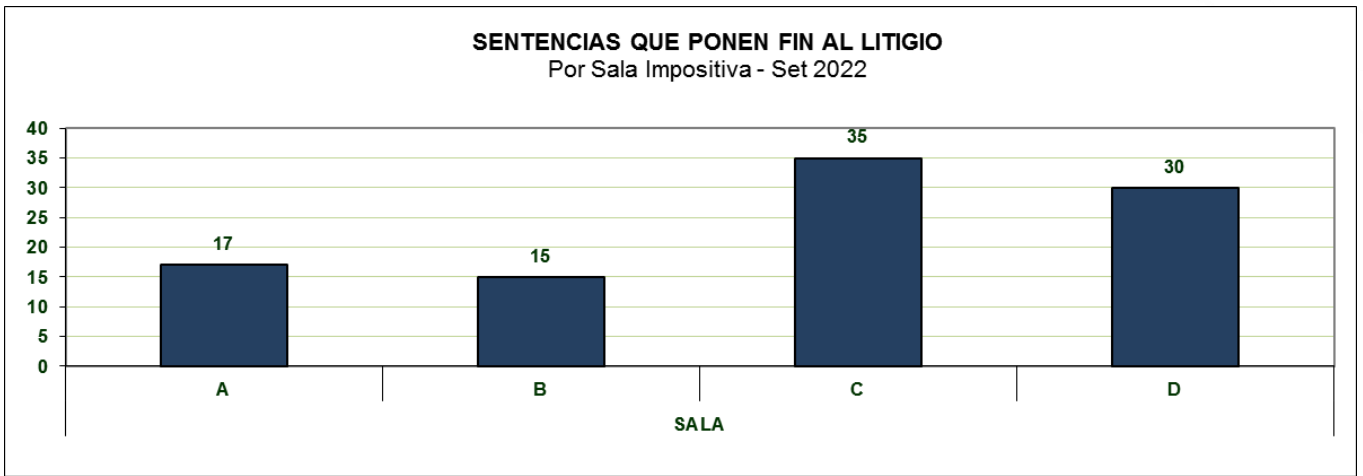
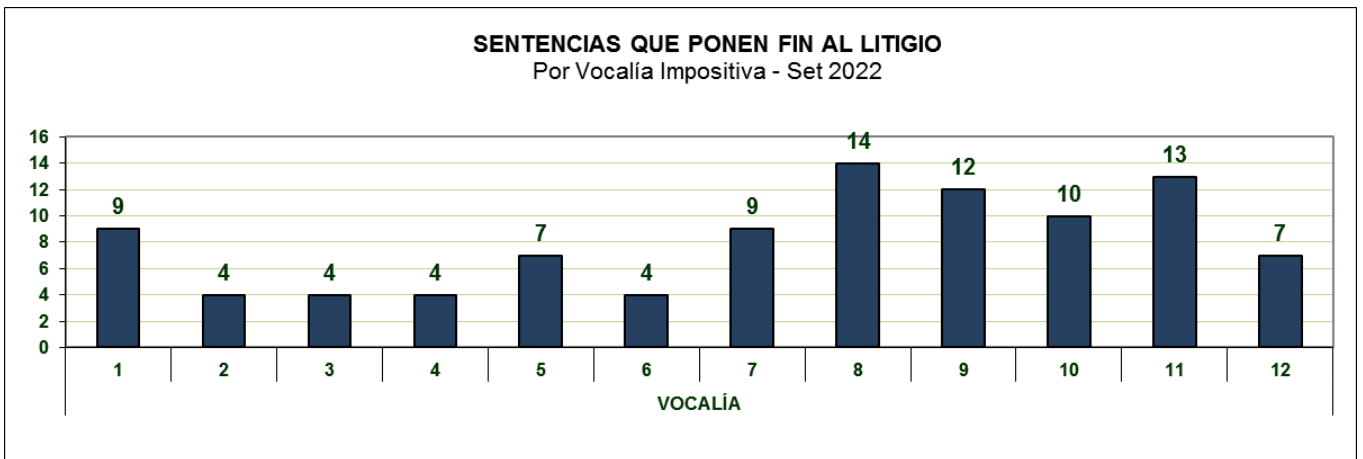


Gráfico N° 4



- Competencia Aduanera

Durante el mes de setiembre de 2022 las Salas con competencia aduanera produjeron en total 280 sentencias, de las cuales 144 finalizan litigio. En el Cuadro N°2 puede observarse que se emitieron 83 sentencias definitivas -44 que confirman y 39 que revocan el acto administrativo apelado-, 99 expedientes de regulación de honorarios, 34 amparos y 17 Excepciones de Cuestión Previa.

En cuanto al Total de sentencias, resaltan las Sala F con 123 sentencias y Sala G con 105 (Gráficos N°5). Este trabajo encuentra correspondencia, principalmente, con la producción de las Vocalías 17 -54 casos- y 18 -39 casos- de la Sala F, y las Vocalías 19 -48 casos- y 21 -40 casos- de la Sala G (Gráfico N°6).

Respecto de la cantidad de Sentencias que ponen fin al litigio, las Salas F y G ambas ostentan 56 sentencias en setiembre de 2022 (Gráfico N°7), que se corresponden con la producción de las Vocalías 18, 17 y 16 de la Sala F con 20, 19 y 17 casos respectivamente, y las Vocalías 21 y 19 de la Sala G, con 24 y 23 casos resueltos, cada una (Gráfico N°8).

Cuadro N° 2

TABLA DE CLASIFICACIÓN DE SENTENCIAS - SEPTIEMBRE 2022 COMPETENCIA ADUANERA		VOCALÍA									TOTAL
		13	14	15	16	17	18	19	20	21	
Aclaratorias				2	3	2	1		1		9
BLSG	Rechazado									1	1
Excusaciones						2	1	1			4
Honorarios		5	4	5	6	30	13	19	6	11	99
Liquidaciones								1		1	2
Varios										1	1
Rechazo de Cuestión Previa	Incompetencia						1				1
Rechazo de Cuestión Previa	Litispendencia							4			4
Revocatoria	Revocatoria						1			1	2
Acumulaciones Efectuadas	Por Sala	3	1		4	1	2		1		12
Excepciones Cuestión Previa	Incompetencia									1	1
Excepciones Cuestión Previa	Nulidad				2	2	2	3	3	5	17
Modo anormal de Terminación del Proceso	Cuestión Abstracta										0
Modo anormal de Terminación del Proceso	Desistimiento					1				1	2
Modo anormal de Terminación del Proceso	Allanamiento									1	1
Modo anormal de Terminación del Proceso	Extemporáneo									1	1
Sentencias definitivas	Confirma	4	5	3	5	2	11	2		12	44
Sentencias definitivas	Rechaza	1	1	3	8	8		15	3		39
Amparos	Hace lugar	4	1	2		2	3	1	2	2	17
Amparos	No hace lugar			2							2
Amparos	Deviene Abstracto	3	1	1		2	3	2	1	2	15
Condonaciones	Confirma		1		2	1					4
Repetición	Confirma					1					1
Multa	Confirma						1				1
<b>SENTENCIAS FIN LITIGIO</b>		<b>12</b>	<b>9</b>	<b>11</b>	<b>17</b>	<b>19</b>	<b>20</b>	<b>23</b>	<b>9</b>	<b>24</b>	<b>144</b>
<b>TOTAL SENTENCIAS</b>		<b>20</b>	<b>14</b>	<b>18</b>	<b>30</b>	<b>54</b>	<b>39</b>	<b>48</b>	<b>17</b>	<b>40</b>	<b>280</b>

Gráfico N° 5

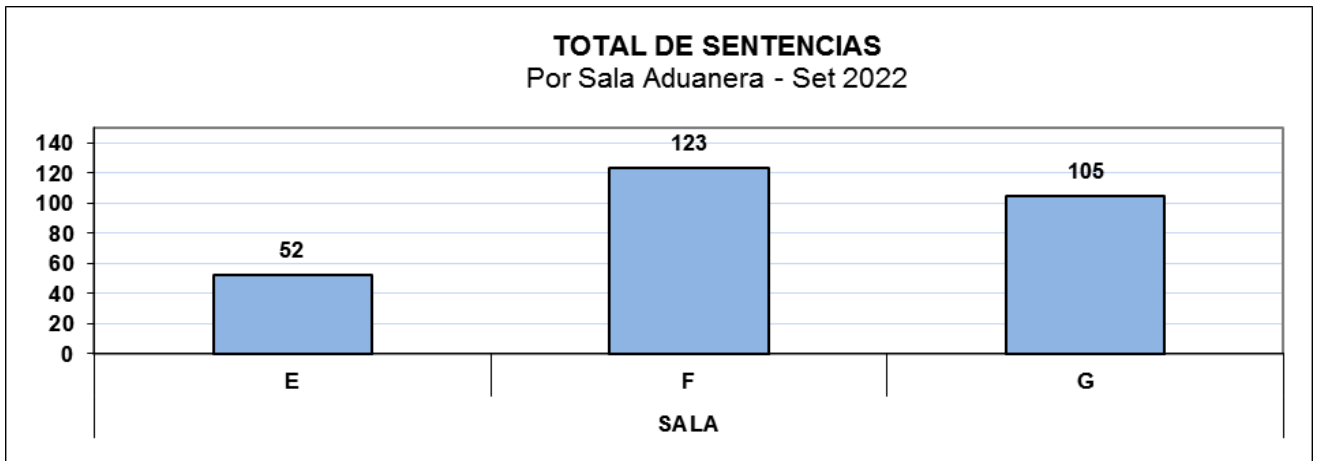


Gráfico N° 6

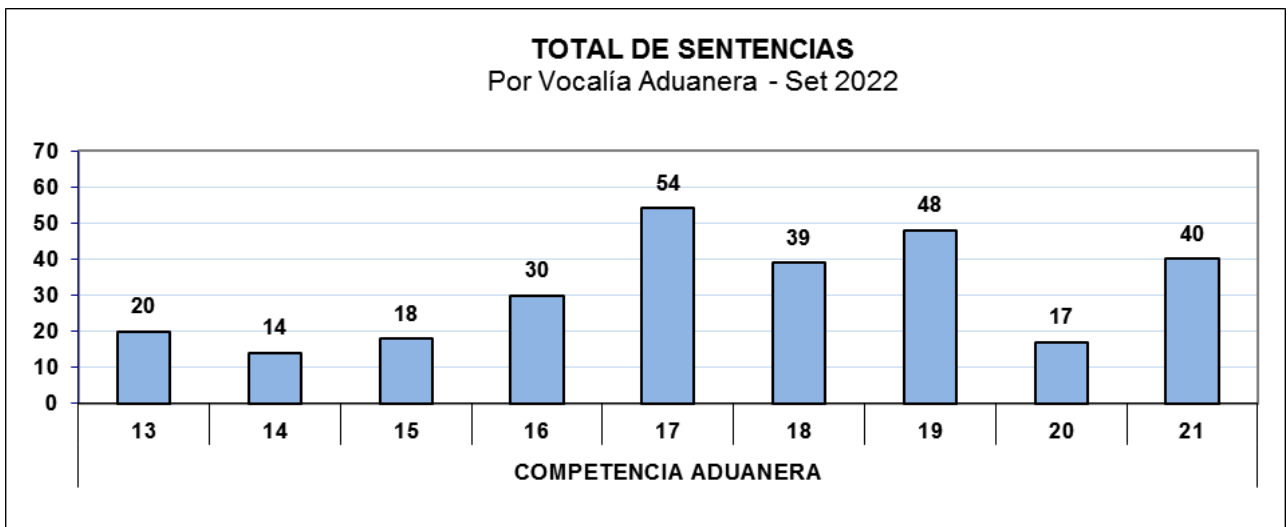


Gráfico N° 7

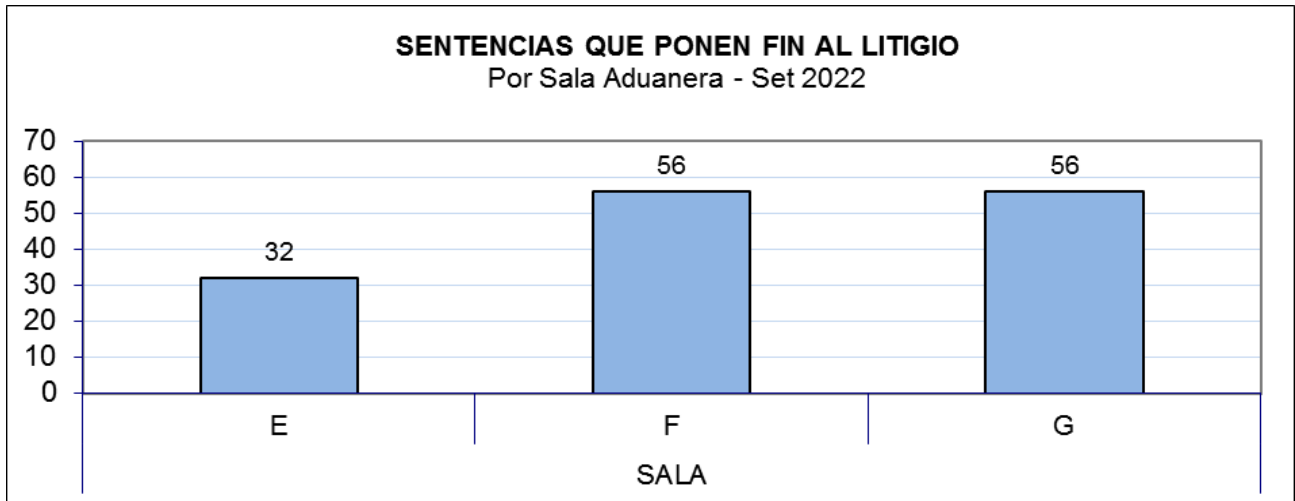
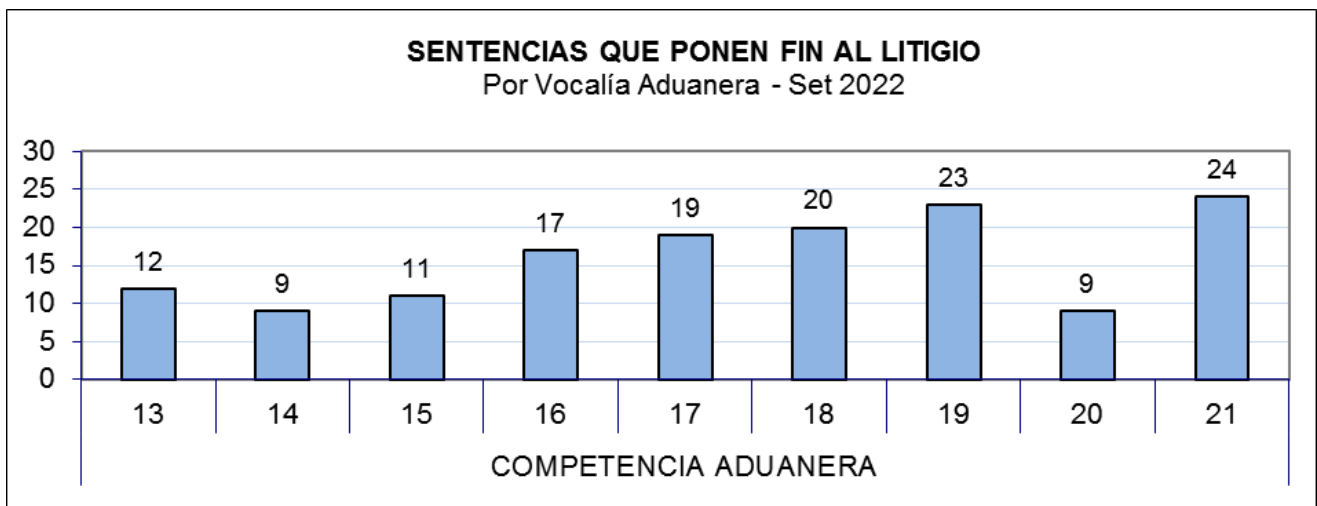


Gráfico N° 8



El Cuadro N°3 sintetiza la producción total de sentencias de setiembre de 2022 del TFN. Así, de las 438 sentencias producidas en el mes, el 64% corresponde a la competencia aduanera y el 36% a la impositiva, con una proporción de 60% y 40% respectivamente -sobre un total de 241 casos- si se consideran únicamente las resoluciones que ponen fin al litigio. Sin embargo, este peso relativo entre competencias se revierte si se toma en cuenta la cantidad de expedientes que finalizan controversias respecto del total resuelto por competencia, donde las salas aduaneras registran un 51% mientras que las salas impositivas se alzan con un 61%.

Cuadro N° 3

PROPORCIÓN POR TIPO SENTENCIAS		PONEN FIN		TOTALES		PONEN FIN / TOTAL COMPETENCIA
		Cantidad	%	Cantidad	%	
COMPETENCIA	IMPOSITIVA	97	40%	158	36%	61%
	ADUANERA	144	60%	280	64%	51%
TOTAL		241		438		55%

### III.B. Sentencias Producidas en los primeros 9 meses de 2022

- Competencia Impositiva

Durante los primeros 9 meses de 2022 las Salas con competencia impositiva produjeron un total de 1.082 sentencias, de las cuales 653 finalizaron litigio. En el Cuadro N°4 puede observarse que se emitieron 290 sentencias definitivas -239 que confirman y 51 que revocan el acto administrativo apelado-, 226 expedientes de regulación de honorarios, 157 de desistimiento y 82 condonaciones.

En cuanto al Total de sentencias, en los 9 meses las salas D y A fueron las de mayor producción, con 318 y 309 sentencias respectivamente (Gráfico N°9). Tal rendimiento deriva, principalmente, del trabajo de las Vocalías 11 y 12 de la Sala D que resolvieron 134 y 101 casos, y las Vocalías 1 y 2 de la Sala A con 116 y 109 sentencias emitidas. Es justo citar también a la Vocalía 5 de la Sala B, que registró 132 sentencias emitidas en los primeros 9 meses del año (Gráfico N°10).

Respecto de la cantidad de Sentencias que ponen fin al litigio, la de mayor cantidad de casos fue la Sala D con 227 sentencias (Gráfico N°11), resultado del trabajo de las Vocalías 11 (98 casos resueltos) y 12 (con 75 casos resueltos). Por su parte, la Vocalía 5 alcanzó a producir 77 sentencias hasta setiembre de 2022 (Gráfico N°12).

Cuadro N° 4

TABLA DE CLASIFICACIÓN DE SENTENCIAS - SEPTIEMBRE 2022		VOCALÍA												
COMPETENCIA IMPOSITIVA		1	2	3	4	5	6	7	8	9	10	11	12	TOTAL
Aclaratorias		7	8	3	2	2	3	3	3		3	7	6	47
BLSG	Rechazado	1		2	5	4	6	2	1	3	7	3	3	37
BLSG	Desistimiento			1			1							2
Excusaciones		5			6	8			1	1	1		2	24
Honorarios		45	29	21	9	36	17	9	10	18	10	14	8	226
Liquidaciones		1	5	2	1		7	2	3		4	7	3	35
Varios		1					1		2					4
Rechazo de Cuestión Previa	Incompetencia	1		1									1	3
Rechazo de Cuestión Previa	Litispendencia			1	1									2
Rechazo de Cuestión Previa	Prescripción				2						1			3
Rechazo de Cuestión Previa	Nulidad				1									1
Acumulaciones Efectuadas	Por Sala	1	5	4	2	3	4	5	2	3	3	3	3	38
Excepciones Cuestión Previa	Incompetencia	1	1		1	1	2	3	1	8			1	19
Excepciones Cuestión Previa	Litispendencia	1												1
Excepciones Cuestión Previa	Cosa Juzgada												1	1
Excepciones Cuestión Previa	Prescripción		2				1					1		4
Excepciones Cuestión Previa	Nulidad					1		1				1		3
Modo anormal de Terminación del Proceso	Cuestión Abstracta	1	1	1	1			1	1	2	2	1		11
Modo anormal de Terminación del Proceso	Desistimiento	24	10	18	6	8	15	2	13	11	19	21	10	157
Modo anormal de Terminación del Proceso	Allanamiento									1				1
Modo anormal de Terminación del Proceso	Tener por no presentado el recurso	1	1		1	1		1	1	1	2	1		10
Modo anormal de Terminación del Proceso	Improcedencia	2			2	2	1		2		3	1	1	14
Modo anormal de Terminación del Proceso	Nulidad de lo actuado												1	1
Modo anormal de Terminación del Proceso	Guarda Temp		1			2	1		1			2		7
Sentencias definitivas	Confirma	1	31	20	7	37	18	8	6	1	18	45	47	239
Sentencias definitivas	Rechaza	2	6	3	3	15	4	1			4	9	4	51
Amparos	Hace lugar		2	1				1	1	1				6
Amparos	No hace lugar				2	3						1		6
Amparos	Deviene Abstracto		1	2		1	3	1	1	4		3	2	18
Amparos	Desistimiento								1					1
Condonaciones	Confirma	21	4	2	5	4	2	3	8	11	5	12	5	82
Repetición	Confirma					3	3	1	2	1		2		12
Repetición	Rechaza			2		1	1	1			1		2	8
Multa	Confirma		1		1			2					1	5
Multa	Rechaza							1						1
Multa	Reencuadra		1				1							2
<b>SENTENCIAS FIN LITIGIO</b>		<b>54</b>	<b>61</b>	<b>49</b>	<b>29</b>	<b>77</b>	<b>51</b>	<b>26</b>	<b>38</b>	<b>41</b>	<b>54</b>	<b>98</b>	<b>75</b>	<b>653</b>
<b>TOTAL SENTENCIAS</b>		<b>116</b>	<b>109</b>	<b>84</b>	<b>58</b>	<b>132</b>	<b>91</b>	<b>47</b>	<b>60</b>	<b>67</b>	<b>83</b>	<b>134</b>	<b>101</b>	<b>1082</b>

Gráfico N° 9

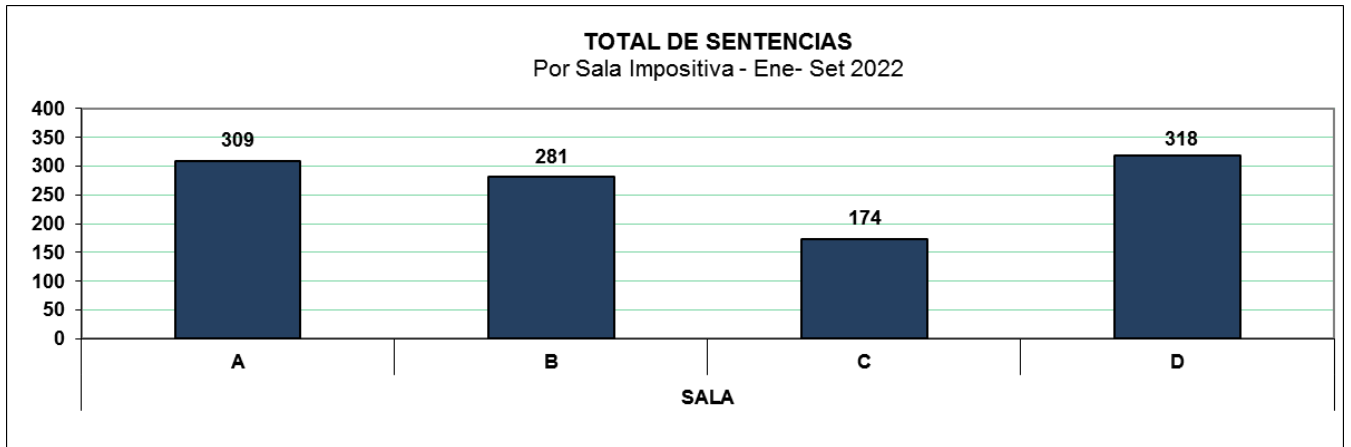


Gráfico N° 10

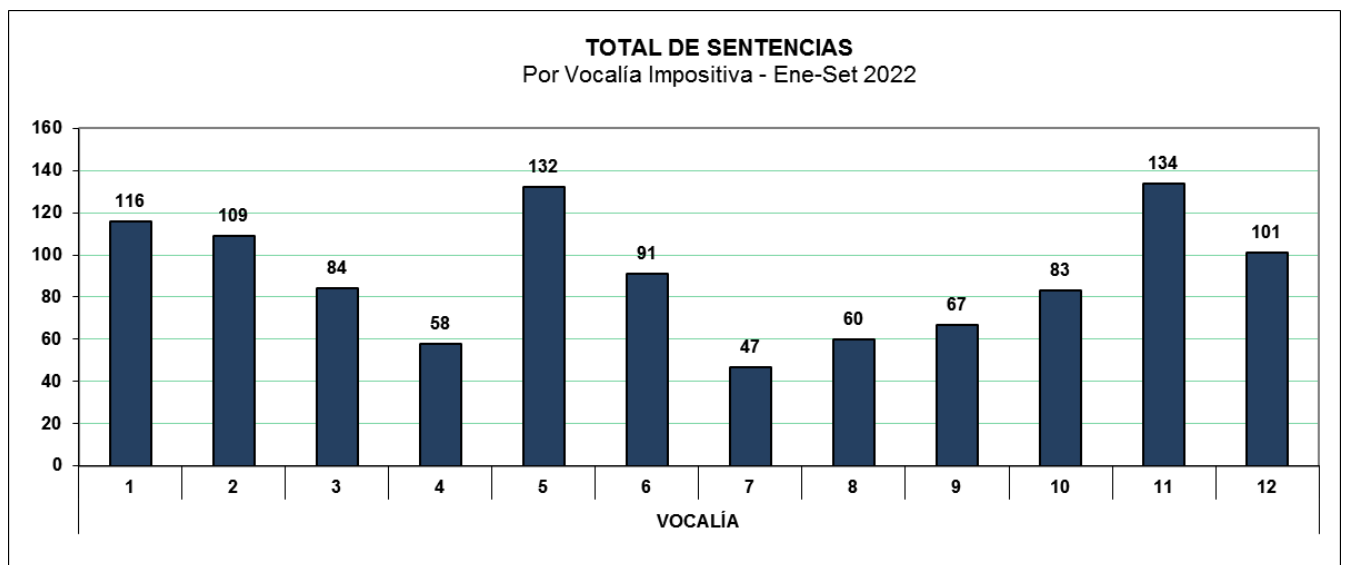
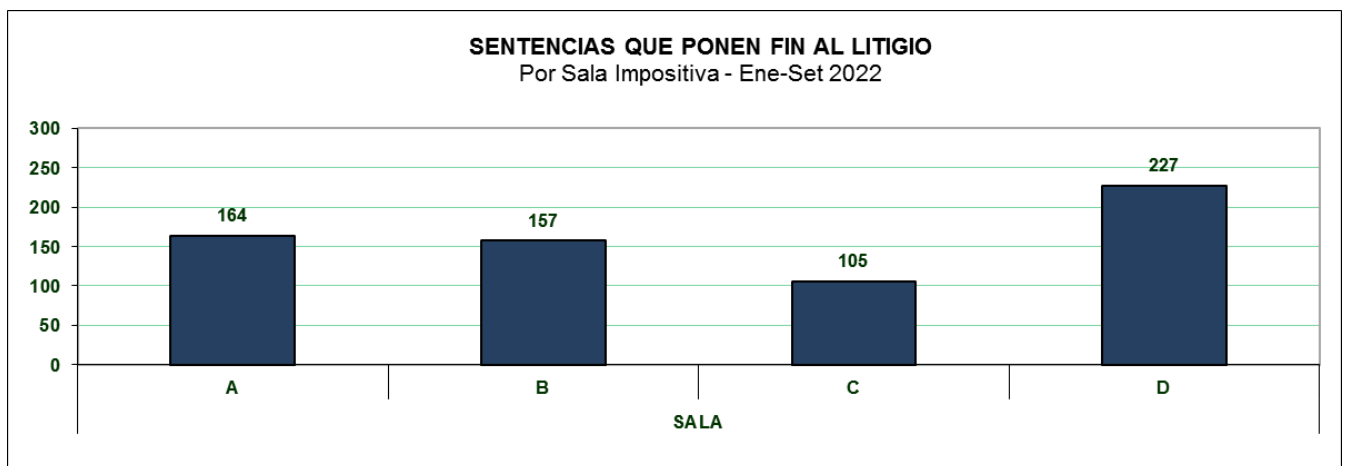
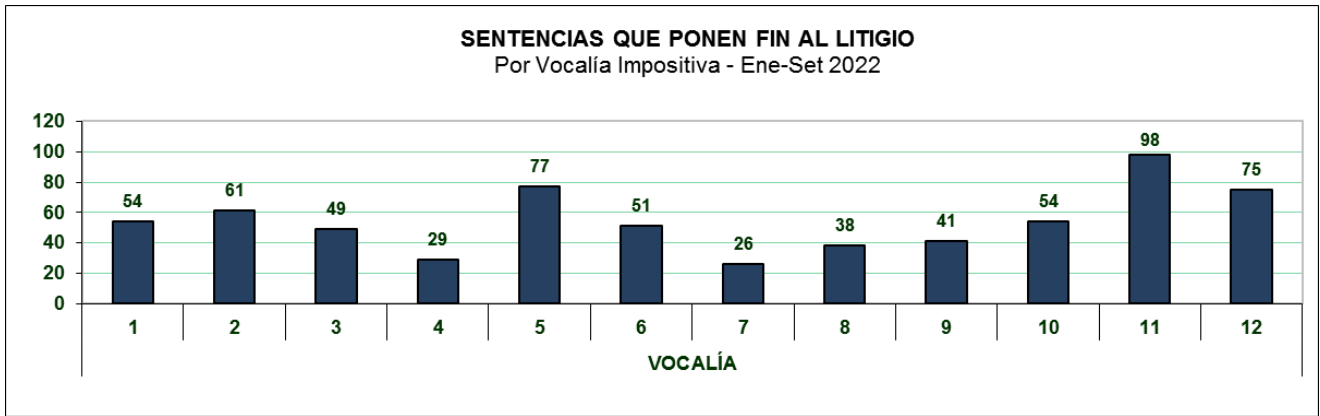


Gráfico N° 11







- Competencia Aduanera

En los primeros 9 meses de 2022 las Salas con competencia aduanera produjeron un total de 1.527 sentencias, de las cuales 913 finalizaron litigio. En el Cuadro N°5 se observa que se emitieron 414 sentencias definitivas -260 que confirman y 154 que revocan el acto administrativo apelado-, 474 expedientes de regulación de honorarios y 323 amparos.

En cuanto al Total de sentencias, hubo poca diferencia entre las dos salas de mayor producción: Sala F y G, con 574 y 565 sentencias respectivamente (Gráfico N°13). Tal rendimiento deriva, principalmente, del trabajo de las Vocalías 16 y 18 de la Sala F que resolvieron 221 y 215 casos, y las Vocalías 19 y 21 de la Sala G con 224 y 205 sentencias emitidas, respectivamente (Gráfico N°14).

Respecto de la cantidad de Sentencias que ponen fin al litigio la mayor cantidad de casos se registró en la Sala G con 350 fallos (Gráfico N°15), resultado del trabajo de las Vocalías 19 (148 casos resueltos) y 21 (con 123 casos). Por su parte, la Vocalía 16 de la Sala F alcanzó a producir 145 sentencias hasta setiembre de 2022 (Gráfico N°16).

El Cuadro N°6 sintetiza la producción total de sentencias del TFN en los primeros 9 meses del año 2022. Así, de las 2609 sentencias producidas, el 59% corresponde a la competencia aduanera y el 41% a la impositiva, con una proporción de 58% y 42% respectivamente -sobre un total de 1566 casos- si se consideran únicamente las resoluciones que ponen fin al litigio. Sin embargo, este peso relativo entre competencias se iguala si se toma en cuenta la cantidad de expedientes que finalizan controversias respecto del total resuelto por competencia, registrando un 60% tanto las salas aduaneras como las impositivas.

Si se analiza el resultado de lo decidido en las sentencias producidas por el Tribunal, se advierte que la competencia aduanera, en promedio, confirmó el acto administrativo en recurso de apelación en el 52% de los casos, mientras que ese porcentaje se elevó al 75% en la competencia impositiva. Sin embargo, respecto de los expedientes que resuelven Amparos, la competencia aduanera hizo lugar al pedido en el 81% de los casos contra 77% de las salas impositivas (Cuadro N°7 y Gráfico 17).

Cuadro N° 5

TABLA DE CLASIFICACIÓN DE SENTENCIAS - SEPTIEMBRE 2022 COMPETENCIA ADUANERA		VOCALÍA									TOTAL
		13	14	15	16	17	18	19	20	21	
Aclaratorias				3	8	5	6	3	2	4	31
BLSG	Rechazado				6					3	9
Excusaciones		5	2	2		2	12	2			25
Honorarios		35	53	26	53	55	83	59	44	66	474
Liquidaciones		1	1		2		2	1		1	8
Varios					1	1	4		1	3	10
Rechazo de Cuestión Previa	Incompetencia					1	1	1		2	5
Rechazo de Cuestión Previa	Litispendencia							4			4
Rechazo de Cuestión Previa	Cosa Juzgada	1	1					1		1	4
Rechazo de Cuestión Previa	Nulidad		1								1
Revocatoria	Revocatoria	1					3	1	3	2	10
Reposicion	Reposicion								1		1
Acumulaciones Efectuadas	Por Sala	3	4		6	1	4	4	6		28
Excepciones Cuestión Previa	Incompetencia		1				1		1	2	5
Excepciones Cuestión Previa	Litispendencia		2		1			1		1	5
Excepciones Cuestión Previa	Cosa Juzgada			2		1					3
Excepciones Cuestión Previa	Prescripción				2		1	2	5	1	11
Excepciones Cuestión Previa	Nulidad		5	1	13	3	12	12	7	23	76
Modo anormal de Terminación del Proceso	Cuestión Abstracta				1	1	1		1		4
Modo anormal de Terminación del Proceso	Desistimiento	2	8		3	3		1		4	21
Modo anormal de Terminación del Proceso	Allanamiento								1	1	2
Modo anormal de Terminación del Proceso	Tener por no presentado el recurso			1			3		2	1	7
Modo anormal de Terminación del Proceso	Improcedencia									2	2
Modo anormal de Terminación del Proceso	Extemporáneo									1	1
Modo anormal de Terminación del Proceso	Guarda Temp	1		1		1					3
Modo anormal de Terminación del Proceso	Remitir Juzgado		1								1
Sentencias definitivas	Confirma	37	22	20	39	9	25	60	15	33	260
Sentencias definitivas	Rechaza	11	10	10	43	14	17	30	10	9	154
Amparos	Hace lugar	20	15	16	23	22	24	21	28	31	200
Amparos	No hace lugar	12	16	15		1	4	3	3	2	56
Amparos	Deviene Abstracto	8	3	3	8	13	5	9	4	8	61
Amparos	Desistimiento					2	1	1		2	6
Condonaciones	Confirma	2	4		10	2		8	2	2	30
Repetición	Confirma				2	1					3
Multa	Confirma						6				6
<b>FIN LITIGIO</b>		<b>92</b>	<b>86</b>	<b>68</b>	<b>145</b>	<b>72</b>	<b>100</b>	<b>148</b>	<b>79</b>	<b>123</b>	<b>913</b>
<b>TOTAL SENTENCIAS</b>		<b>139</b>	<b>149</b>	<b>100</b>	<b>221</b>	<b>138</b>	<b>215</b>	<b>224</b>	<b>136</b>	<b>205</b>	<b>1527</b>

Gráfico N° 13

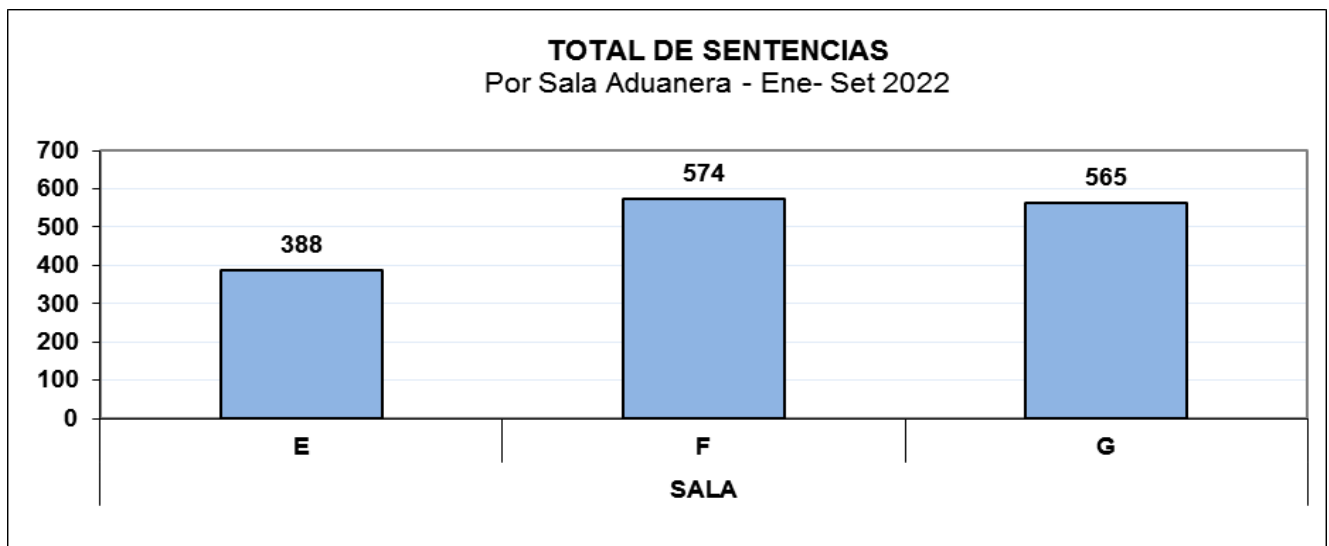


Gráfico N° 14

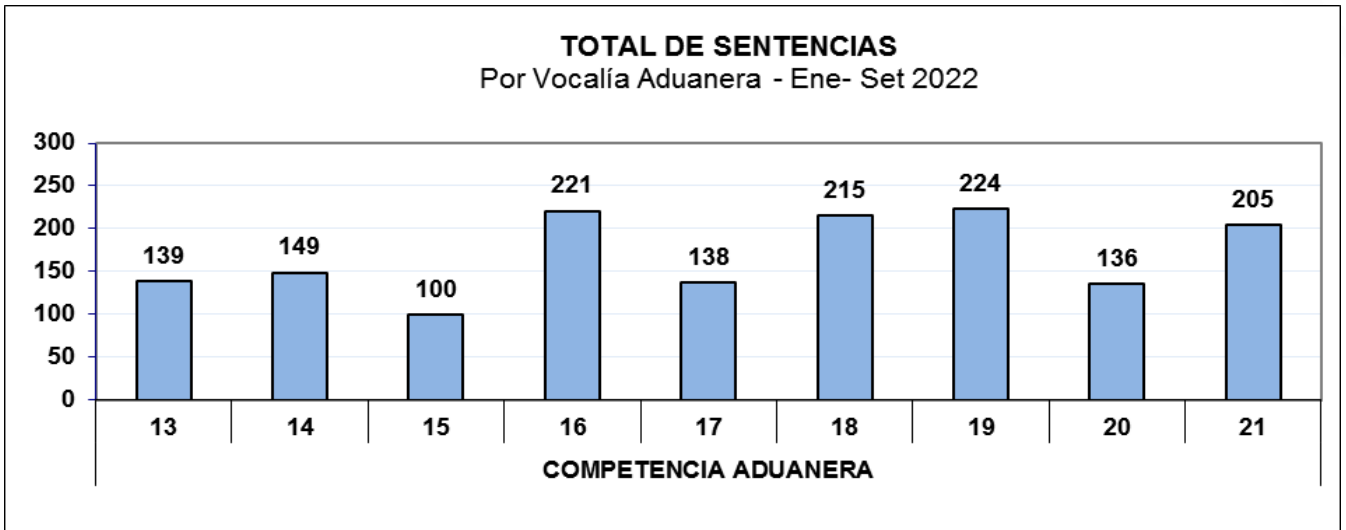


Gráfico N° 15

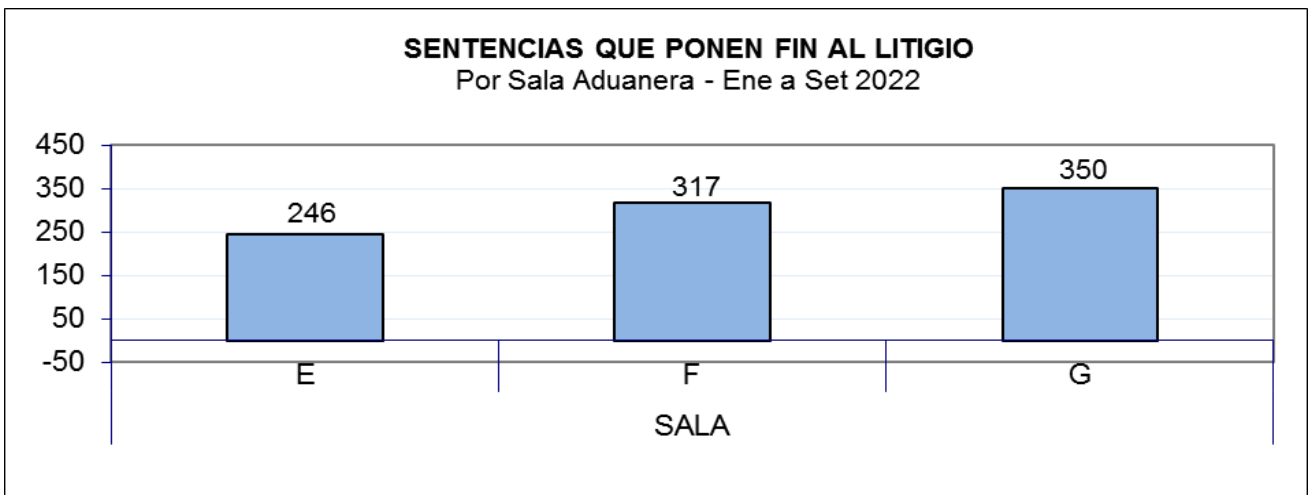
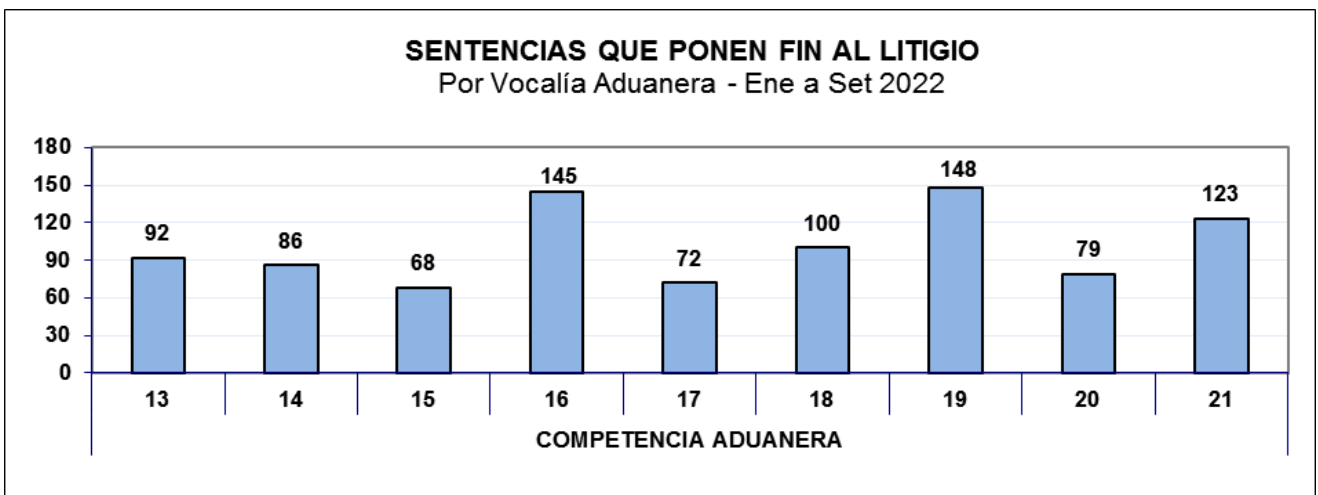


Gráfico N° 16



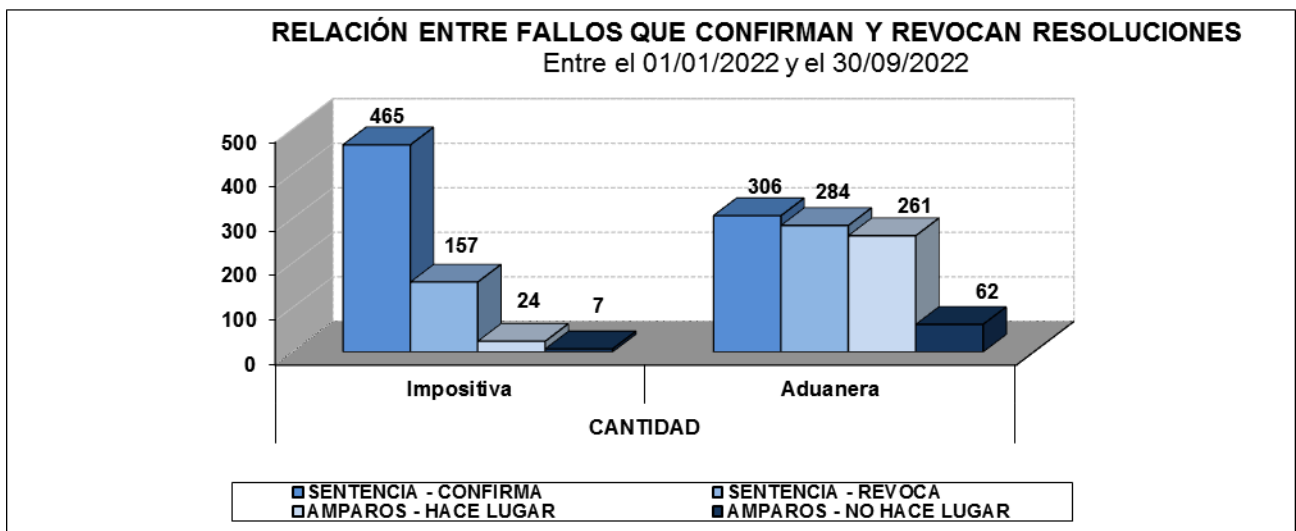
Cuadro N° 6

PROPORCIÓN POR TIPO SENTENCIAS		PONEN FIN		TOTALES		PONEN FIN / TOTAL COMPETENCIA
		Cantidad	%	Cantidad	%	
COMPETENCIA	IMPOSITIVA	653	42%	1082	41%	60%
	ADUANERA	913	58%	1527	59%	60%
TOTAL		1566		2609		60%

Cuadro N° 7

FALLOS	CANTIDAD		%	
	Impositiva	Aduanera	Impositiva	Aduanera
SENTENCIA - CONFIRMA	465	306	75%	52%
SENTENCIA - REVOCA	157	284	25%	48%
AMPAROS - HACE LUGAR	24	261	77%	81%
AMPAROS - NO HACE LUGAR	7	62	23%	19%

Gráfico N° 17



## II.A. Comparativo 9 meses 2021/ 9 meses 2022

El Cuadro N° 8, refleja el incremento en la producción de sentencias emitidas en los primeros 9 meses de 2022 respecto de igual período del año anterior. Allí se observa que las salas impositivas resolvieron un 45% más de casos, aunque ese porcentaje se reduce a 19% si se consideran únicamente las resoluciones que significan finalización del litigio.

Respecto de las salas con competencia aduanera, el incremento interanual por 9 meses alcanza el 55% respecto del total de casos y el 81% si se toman los fallos que finalizan el litigio (Gráficos N° 18 y 19).

Incremento en la producción de sentencias 22/21		PONEN FIN			TOTALES		
		9m 2021	9m 2022	Var	9m 2021	9m 2022	Var 9m
COMPETENCIA	IMPOSITIVA	550	653	19%	747	1082	45%
	ADUANERA	504	913	81%	986	1527	55%
<b>TOTAL</b>		<b>1054</b>	<b>1566</b>	<b>49%</b>	<b>1733</b>	<b>2609</b>	<b>51%</b>

Gráfico N° 18

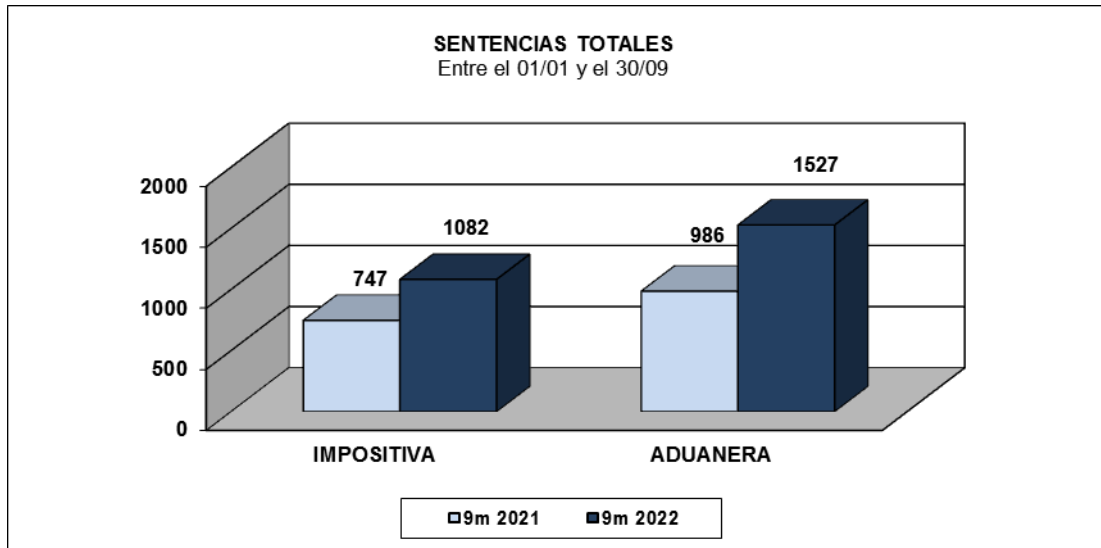


Gráfico N° 19

