

Ciudad Autónoma de Buenos Aires, 07 de septiembre de 2022.

Nota DG N° 53/2022.

Señor
Interventor
Ente Nacional Regulador de la Electricidad (ENRE).
Sr. Walter Martello

S _____ / _____ D.

Ref: Régimen tarifario de transición del Transporte de Energía Eléctrica en Alta Tensión. Necesidad de un ajuste de las adecuaciones tarifarias transitorias vigentes. EX-2022-93944876-APN-SD#ENRE.

De mi mayor consideración:

Tengo el agrado de dirigirme a Ud., en mi carácter de Director General de la Compañía de Transporte de Energía Eléctrica en Alta Tensión TRANSENER S.A. (TRANSENER), continuando con nuestra anterior nota DG N° 51/22 y conforme lo acordado en la reunión mantenida el día 06/09/2022 a los efectos de remitirles el detalle del cálculo de la incidencia de la remuneración del Transporte en las facturas de los usuarios residenciales.

1. Información de Base para el cálculo:

Para la realización de los cálculos de incidencia partimos de la composición de la factura de usuarios residenciales remitida por los Distribuidores EDEA (área atlántica de la Provincia de Buenos Aires) y EDET (Provincia de Tucumán), que sirven como muestra de la situación en general.

Tabla I – Composición Factura Usuarios Residenciales EDEA.

Información Junio 2022			Desagregación					TOTAL
Consumo Medio	Tarifa T1R	Factura (con impuestos)	VAD (Distribución)	Pass Through (Generación)	TRANSBA	TRANSENER	Impuestos	
kwh/mes		\$/mes						
56	T1-R1 (0 a 100)	\$ 544,5	36%	37%	1,4%	0,9%	24%	100%
142	T1-R2 (100 a 200)	\$ 1.284,1	33%	40%	1,5%	1,0%	24%	100%
265	T1-R3 (200 a 400)	\$ 2.363,2	32%	41%	1,5%	1,0%	24%	100%
429	T1-R4 (400 a 500)	\$ 3.805,8	32%	41%	1,5%	1,0%	24%	100%
564	T1-R5 (500 a 700)	\$ 5.325,0	34%	39%	1,4%	1,0%	24%	100%
870	T1-R6 (700 a 1400)	\$ 8.605,9	35%	38%	1,4%	0,9%	24%	100%
1.919	T1-R7 > 1400	\$ 19.234,5	35%	38%	1,4%	0,9%	24%	100%



Maipú 1 Piso 11
(C1084ABA)
Ciudad de Buenos Aires, Argentina



(54-11) 5167 • 9200



mesa.de.entrada@transener.com.ar



www.transener.com.ar

Tabla II – Composición Factura Usuarios Residenciales EDET.

Información Junio 2022								
Categoría	Consumo Promedio (12 meses) [kWh/mes]	Consumo(*) [kWh/mes]	Desagregación					TOTAL
			VAD (Distribución)	Pass Through (Generación)	TRANSNOA (DT)	TRANSENER (AT)	Impuestos	
C1	0 a 150	79	39,3%	31,6%	0,8%	0,6%	27,7%	100,0%
C2	151 a 250	169	38,1%	32,7%	0,8%	0,6%	27,7%	100,0%
C3	251 a 550	348	39,0%	31,9%	0,8%	0,6%	27,7%	100,0%
C4	551 o más	722	38,1%	32,8%	0,8%	0,6%	27,7%	100,0%
(*) Consumo promedio de la Categoría.								
Categoría	Consumo Promedio (12 meses) [kWh/mes]	Consumo(*) [kWh/mes]	Desagregación					TOTAL
			VAD (Distribución)	Pass Through (Generación)	TRANSNOA (DT)	TRANSENER (AT)	Impuestos	
C1	0 a 150	79	\$ 472,3	\$ 380,1	\$ 9,6	\$ 7,1	\$ 332,9	\$ 1.201,9
C2	151 a 250	169	\$ 947,2	\$ 813,1	\$ 20,5	\$ 15,1	\$ 687,9	\$ 2.483,8
C3	251 a 550	348	\$ 2.049,6	\$ 1.674,4	\$ 42,3	\$ 31,1	\$ 1.454,4	\$ 5.251,7
C4	551 o más	722	\$ 4.033,9	\$ 3.473,8	\$ 87,8	\$ 64,5	\$ 2.933,8	\$ 10.593,8
(*) Consumo promedio de la Categoría.								

2. Cálculo de incidencia con tarifa actual de Transporte:

A partir de la información de EDEA y EDET se calcula la incidencia de la tarifa actual de Transporte en la factura de usuarios residenciales (Categoría T1-R1 con un consumo de 56 kWh/mes en el caso de EDEA; y Categoría C1, con un consumo de 79 kWh/mes en el caso de EDET), obteniéndose los datos e incidencias que se muestran en la **Tabla III** y **Gráfico 1** para EDEA; y la **Tabla IV** y **Gráfico 2** para EDET.

Tabla III – Incidencia Transporte en Factura Usuarios T1-R1 EDEA.

	Alicuota Impuestos 32,0%						Total Factura
	Transporte TRBA (DT)	Transporte TNER (AT)	Distribución (VAD)	Generación (Pass Through)	Impuestos		
Tarifa Transp. Actual	\$ 7,6	\$ 5,1	\$ 197,2	\$ 202,6	\$ 132,0	\$	545
Incidencia en Factura:	1,4%	0,9%	36,2%	37,2%	24,3%		

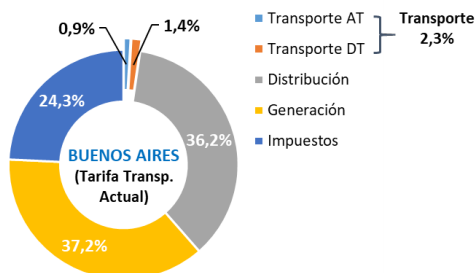
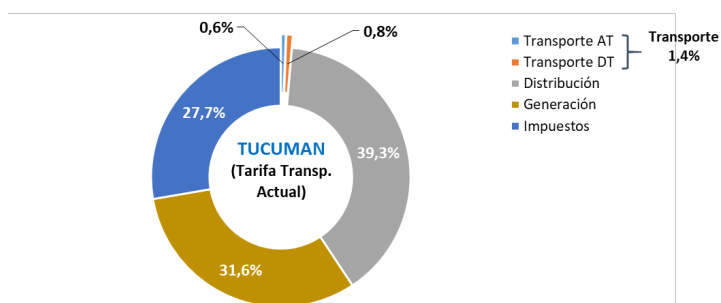

Gráfico 1 – Incidencia Transporte en Factura Usuarios T1-R1 EDEA.


Tabla IV – Incidencia Transporte en Factura Usuarios C1 EDET.

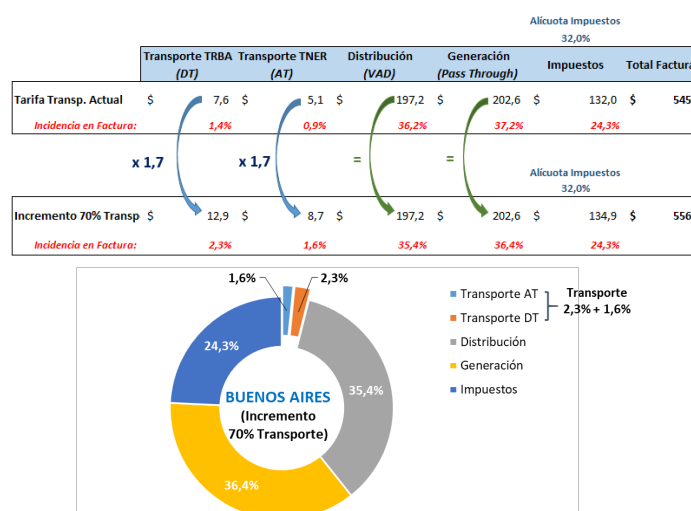
										Alicuota Impuestos		
										38,3%		
	Transporte TNOA (DT)		Transporte TNER (AT)		Distribución (VAD)		Generación (Pass Through)		Impuestos	Total Factura		
Tarifa Transp. Actual	\$	9,6	\$	7,1	\$	472,3	\$	380,1	\$	332,9	\$	1.202
Incidencia en Factura:		0,8%		0,6%		39,3%		31,6%		27,7%		

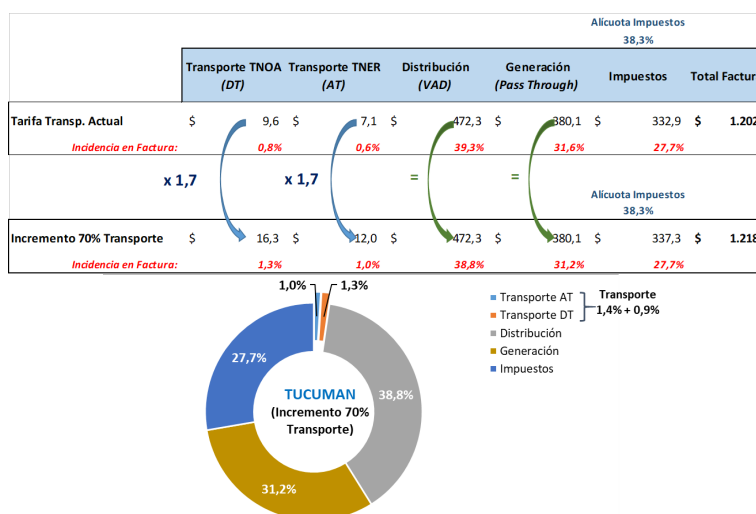

Gráfico 2 – Incidencia Transporte en Factura Usuarios C1 EDET.

3. Cálculo de Incidencia del incremento del 70% de la Remuneración del Transporte:

Partiendo de las incidencias calculadas, manteniendo las alícuotas de los impuestos aplicados a la factura (32% para EDEA y 38% para EDET) y manteniendo los montos asignados a los sectores de Generación y de Distribución, se incrementan los montos correspondientes a Transporte (Alta Tensión y Distribución Troncal) en un 70%.

La nueva incidencia del Transporte en las facturas de los usuarios residenciales es la que se muestra en el **Esquema 1** y **Esquema 2** para EDEA y EDET, respectivamente.

Esquema 1 – Incidencia con incremento Transporte en Factura Usuarios T1-R1 EDEA.


Esquema 2 – Incidencia con incremento Transporte en Factura Usuarios C1 EDET.


La siguiente tabla resume el impacto en ambas regiones:

	Impacto en Factura	
	Actual	Con Incremento 70%
Usuario EDEA	2,3%	2,3% + 1,6%
Usuario EDET	1,4%	1,4% + 0,9%

Por otra parte, aprovechamos la presente para adjuntar copia de la presentación utilizada en la reunión mantenida el 06/09/2022 con el Sr. Interventor en vuestras oficinas.

Por todo lo expuesto, confiamos que el Sr. Interventor comprenderá la urgencia y necesidad de atender el ajuste tarifario solicitado para el actual Régimen Tarifario de Transición, a los fines de velar por la continuidad y normal prestación del servicio público de Transporte de Energía Eléctrica en Alta Tensión, conforme exige el Decreto N° 1020/2020.

Sin otro particular, saludamos a Ud. muy atentamente.



Ing. Pablo Tarca
Director General

Compañía de Transporte de Energía Eléctrica en Alta Tensión TRANSENER S.A.

C.C.: Ing. Flavia Gabriela Royón – Secretaria de Energía de la Nación.

Dr. Santiago Yanotti – Subsecretario de Energía Eléctrica de la Nación.



Maipú 1 Piso 11
(C1084ABA)
Ciudad de Buenos Aires, Argentina



(54-11) 5167 • 9200



mesa.de.entrada@transener.com.ar



www.transener.com.ar



República Argentina - Poder Ejecutivo Nacional
Las Malvinas son argentinas

Hoja Adicional de Firmas
Informe gráfico

Número:

Referencia: TRANSENER - REF: RÉGIMEN TARIFARIO DE TRANSICIÓN DEL TRANSPORTE DE ENERGÍA ELÉCTRICA EN ALTA TENSIÓN. NECESIDAD DE UN AJUSTE DE LAS ADECUACIONES TARIFARIAS TRANSITORIAS VIGENTES. EX-2022-93944876-APN-SD#ENRE. NOTA DG N° 53/2022.

El documento fue importado por el sistema GEDO con un total de 4 pagina/s.