SISTEMA NACIONAL DE ESTADÍSTICAS SOBRE EJECUCIÓN DE LA PENA

Informe Anual

SANTA FE

SNEEP 2021

Dirección Nacional de Política Criminal
en materia de Justicia y Legislación Penal
Subsecretaría de Política Criminal
Secretaría de Justicia
Ministerio de Justicia y Derechos Humanos

SNEEP 2021 - SANTA FE
UNIDAD SEGÚN SITUACIÓN LEGAL

PROVINCIA	UNIDAD	COND.	PROC.	OTRA	TOTAL POR UNIDAD
SANTA FE	UNIDAD Nº 1 INSTITUTO CORREC. MODELO DR.TABARE - CORONDA	1.032	867	0	1.899
	UNIDAD Nº 2 INSTITUTO DE DETENCION DE LA CAPITAL	909	433	0	1.342
	UNIDAD Nº 3 INSTITUTO DE DETENCION DE ROSARIO	258	50	0	308
	UNIDAD Nº 4 INSTITUTO DE RECUPERACION DE MUJERES DE SANTA FE	29	33	0	62
	UNIDAD Nº 5 COMPLEJO PENITENCIARIO ROSARIO - SUBUNIDAD N°2	83	90	0	173
	UNIDAD Nº 5 COMPLEJO PENITENCIARIO ROSARIO - SUBUNIDAD N°3	0	53	0	53
	UNIDAD Nº 6 INSTITUTO PENITENCIARIO DE ROSARIO	347	152	0	499
	UNIDAD Nº 9 COLONIA PENAL	12	0	0	12
	UNIDAD Nº10 PENAL DE SANTA FELICIA	254	73	0	327
	UNIDAD Nº11 COMPLEJO PENITENCIARIO DE PIÑERO	1.237	857	0	2.094
	UNIDAD Nº16 CORRECCIONAL DE ROSARIO	255	65	0	320
TOTAL SERVICIO PENITENCIARIO PROVINCIAL		**4.416**	**2.673**	**0**	**7.089**

SNEEP 2021 - SANTA FE

Edades	Cant.
Menores de 18 años	0
De 18 a 20 años	297
De 21 a 24 años	1.240
De 25 a 34 años	2.959
De 35 a 44 años	1.588
De 45 a 54 años	613
De 55 a 64 años	288
65 años y más	81
No consta	23
Total	*7.089*

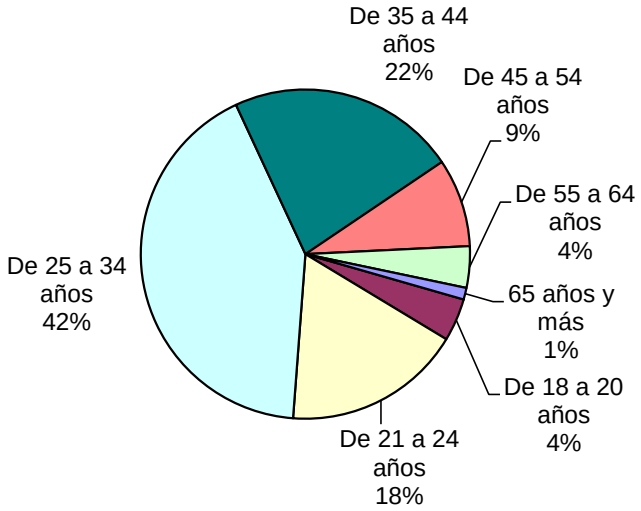

Género	Cant.
Varón	6.854
Mujer	225
Trans Mujer	4
Trans Varón	6
Otro	0
Total	*7.089*

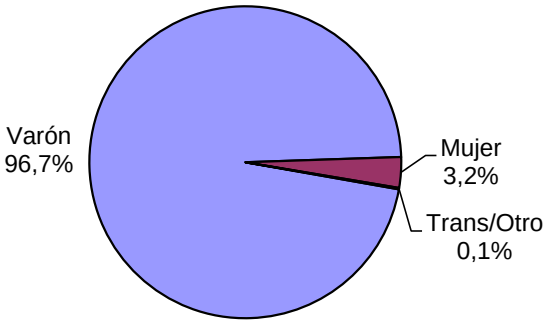

Nacionalidad	Cant.
Argentina	7.040
Boliviana	6
Brasileña	4
Chilena	4
Paraguaya	19
Uruguaya	2
Peruana	4
Colombiana	7
Ecuatoriana	1
Española	0
Italiana	0
Inglesa	0
China	0
Sudafricana	0
Nigeriana	0
Otras	1
Sin Datos	1
Total	*7.089*

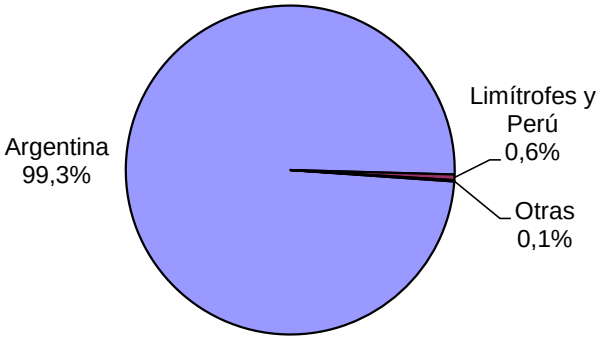

Estado Civil	Cant.
Soltero/a	3.211
Casado/a	194
Viudo/a	11
Separado/a o Divorciado/a	72
Separado/a de Hecho	37
Conviviente	1.470
Sin datos	2.094
Total	*7.089*

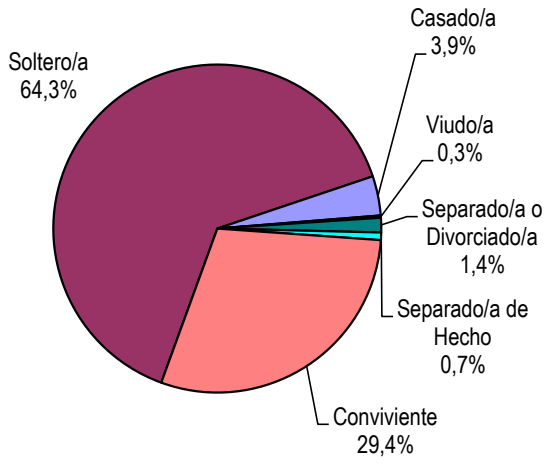

Nivel de Instrucción	Cant.
Ninguno	271
Primario Incompleto	1.001
Primario Completo	1.636
Secundario Incomp.	2.548
Secundario Comp.	348
Terciario Incompleto	26
Terciario Completo	11
Universitario Incomp.	3
Universitario Comp.	6
Sin datos	1.239
Total	*7.089*

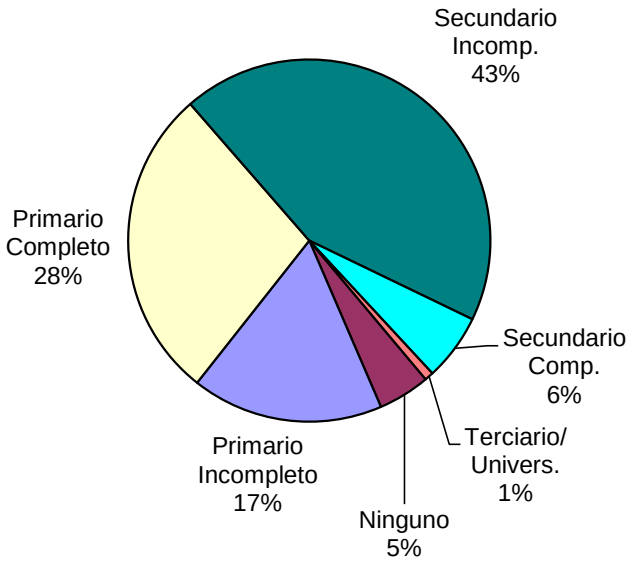

Situación Laboral al momento del ingreso	Cant.
Trabajador/a de tiempo completo	685
Trabajador/a de tiempo parcial	2.035
Desocupado/a	4.369
Sin Datos	0
Total	*7.089*

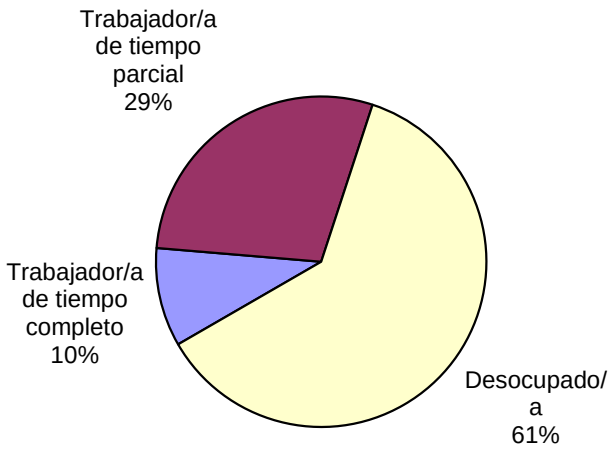

Capacitación Laboral al ingresar	Cant.
Tenía algún oficio	2.141
Tenía alguna profesión	1.578
No tenía ni oficio, ni profesión	3.370
Sin Datos	0
Total	*7.089*

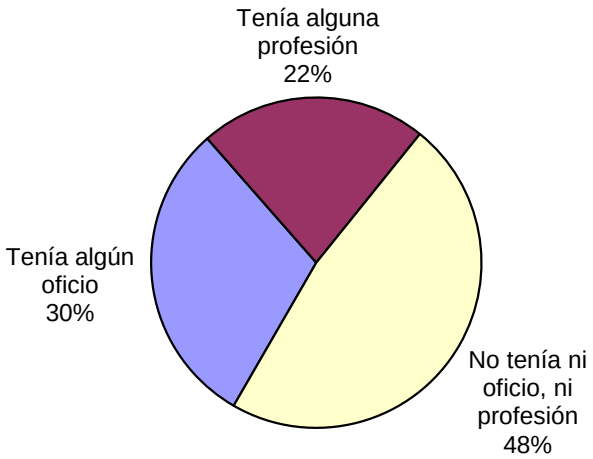

Ultimo lugar de residencia	Cant.
Rural	476
Urbano	6.611
Sin Datos	2
Total	*7.089*

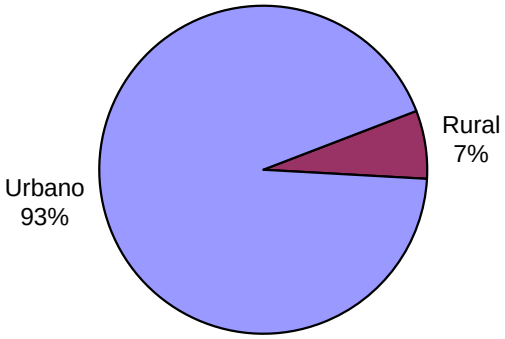

Ultima provincia de residencia	Cant.
Buenos Aires	75
Catamarca	0
Córdoba	57
Corrientes	8
Chaco	25
Chubut	0
Entre Rios	20
Formosa	5
Jujuy	1
La Pampa	0
La Rioja	0
Mendoza	1
Misiones	4
Neuquen	0
Rio Negro	0
Salta	3
San Juan	0
San Luis	0
Santa Cruz	0
Santa Fe	6.883
Santiago del Estero	3
Tierra del Fuego	0
Tucumán	2
Ciudad de Bs.As.	0
Sin datos	2
Total	*7.089*

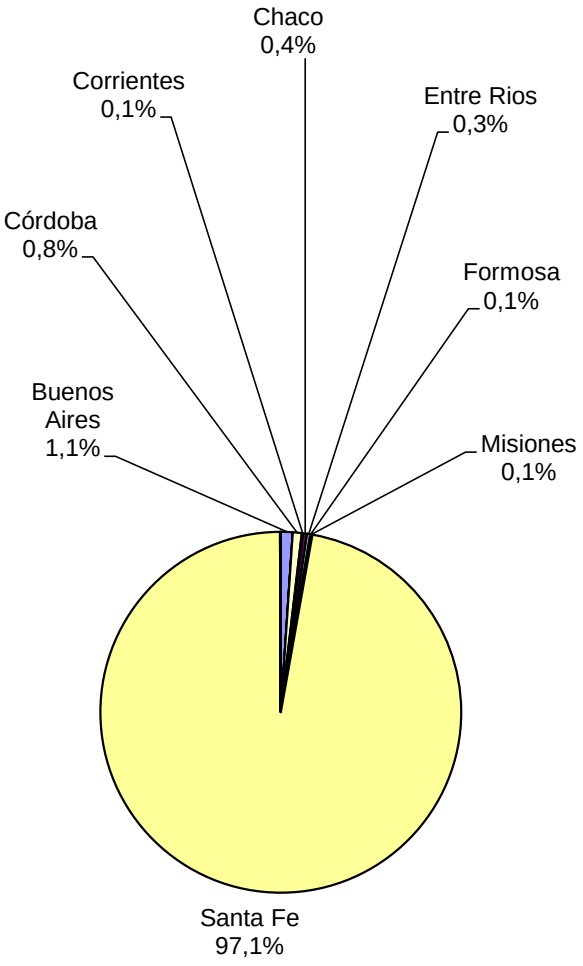

Jurisdicción Judicial	Cant.
Provincial	6.557
Nacional	1
Federal	531
Justicia de CABA	0
Sin Datos	0
Total	*7.089*

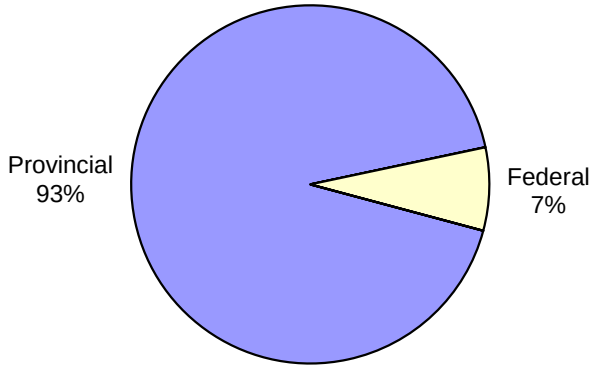

Situación Legal	Cant.
Condenado/a	4.416
Procesado/a	2.673
Contraventor/a	0
Inimputable	0
Otra	0
Sin datos	0
Total	*7.089*

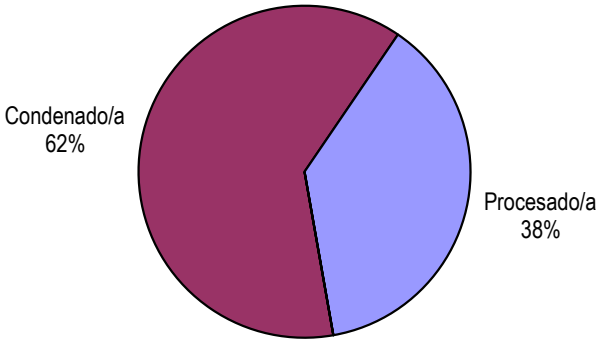

Establecimiento de Procedencia	Cant.
Ingreso Directo	795
Derivación de otro Establec. de Ejecución Penal	3.427
Derivación de una Institución Policial	2.864
Derivación de Prefectura o Gendarmería	2
Sin datos	1
Total	*7.089*

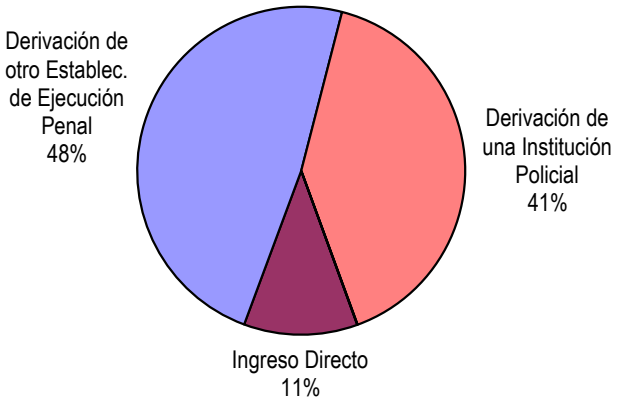

Trabajo remunerado	Cant.
Hasta 10 hs Semanales	1.540
Hasta 20 hs Semanales	362
Hasta 30 hs Semanales	597
Hasta 40 hs Semanales	947
No tiene trabajo remunerado	3.641
Sin datos	2
Total	*7.089*

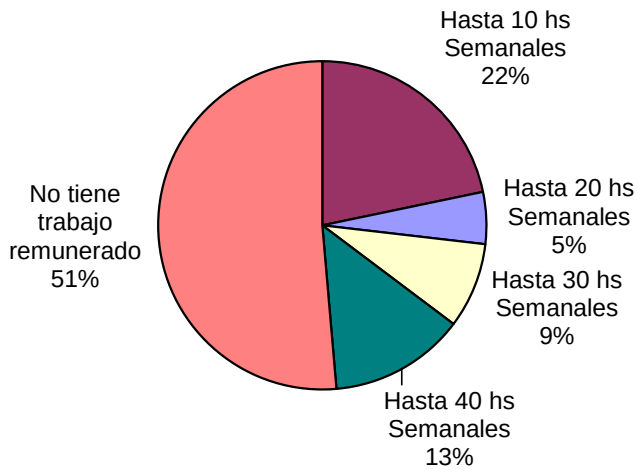

Participó de algún Programa de Capacit. Laboral?	Cant.
Si	474
No	4.235
Sin Datos	2.380
Total	*7.089*

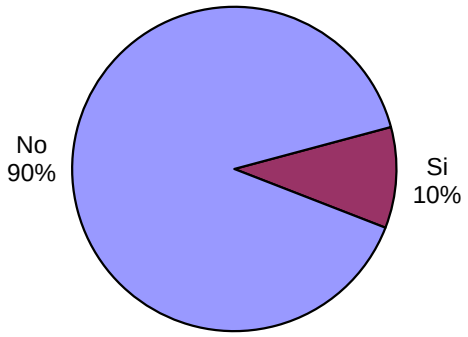

Participó de algún Programa Educativo?	Cant.
SI – Educación Primaria (EGB 1 y 2)	1.013
SI – Educación Secundaria (EGB 3 y Polimodal)	158
SI – Educación Terciaria	16
SI – Educación Universitaria	17
SI – Educación NO Formal (Cursos)	338
No participa de programa educativo	3.179
Sin datos	2.368
Total	*7.089*

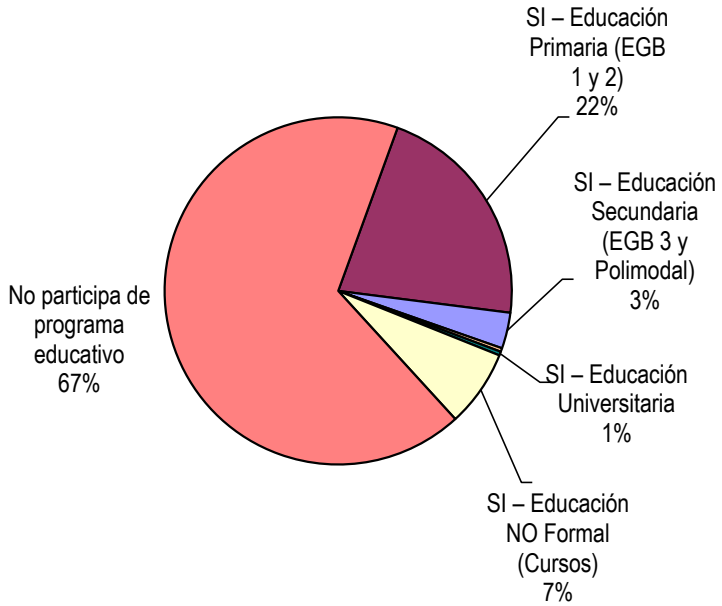

Participó de Activ. Recreativas o Deportivas?	Cant.
Si	6.917
No	171
Sin Datos	1
Total	*7.089*



Recibió Asistencia Médica por tipo de ENFERMEDAD	Cant.
Si recibió asistencia médica por Control	5.851
Asma o EPOC	106
Chagas	2
Diabetes	84
Enfermedades Mentales	90
Hepatitis	0
Hipertensión	182
HIV	32
Tuberculosis	7
Otras Enfermedades	723
NO recibió asistencia médica	10
Sin datos	2
Total	*7.089*

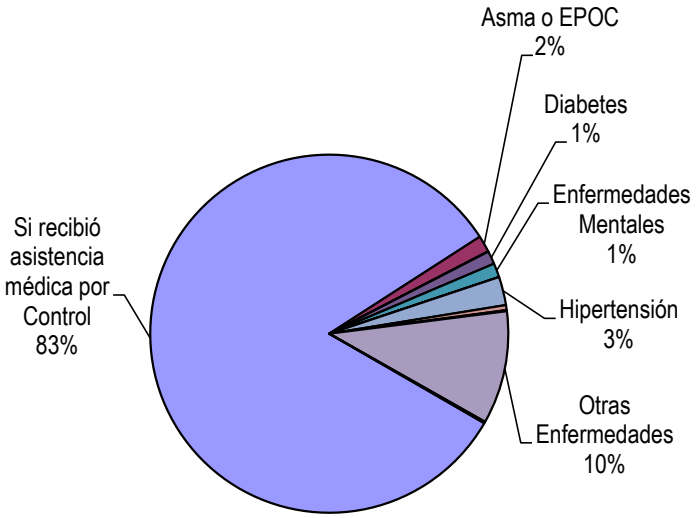

Recibió visitas durante el último año?	Cant.
Si	6.942
No	145
Sin Datos	2
Total	*7.089*



Participó de algún tipo de Alteración del orden?	Cant.
SI – Alteración del orden con Heridos/as o Muertos/as	26
SI – Alteración del orden con Rehenes	1
SI – Alteración del orden con Daños	327
SI – Alteración del orden sin heridos/as, ni rehenes, ni daños	103
NO participó de ninguna alteración	6.586
Sin Datos	46
Total	*7.089*

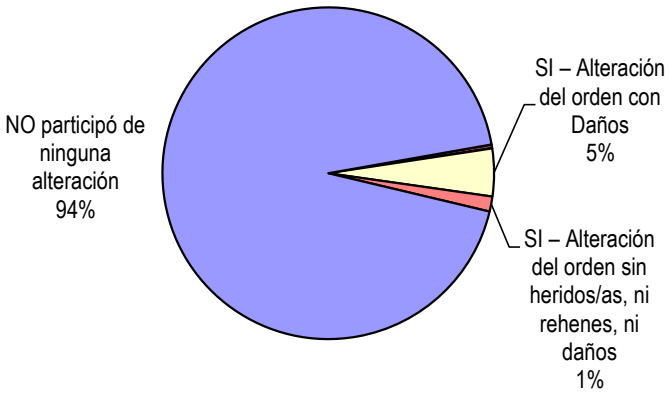

Tipo de infracción disciplinaria	Cant.
Faltas graves	58
Faltas medias	55
Faltas leves	727
NO cometió Infracción disciplinaria	6.243
Sin Datos	6
Total	*7.089*

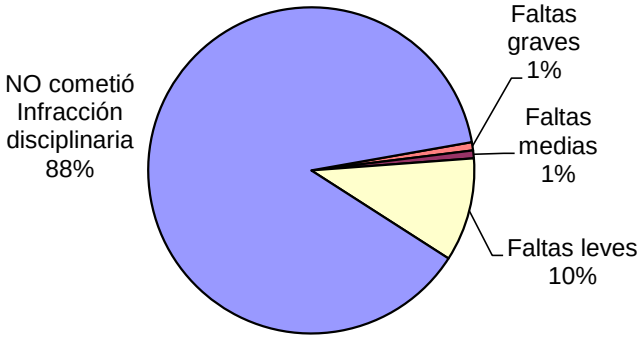

Tipo de Sanción Disciplinaria	Cant.
Traslado a otro estab. de régimen más severo	15
Traslado a otra sección de régimen más severo	2
Permanencia en su celda indiv.hasta 7 fines de sem.	432
Permanencia en su celda indiv.hasta 15 días ininterrump.	307
Suspensión total/parcial derechos reglam. hasta 15 días	109
Exclusión de la actividad común hasta 15 días	14
Exclusión de la act. recreativa/ deportiva hasta 10 días	0
Amonestación	39
Otra sanción	14
Sin Datos	6.157
Total	*7.089*

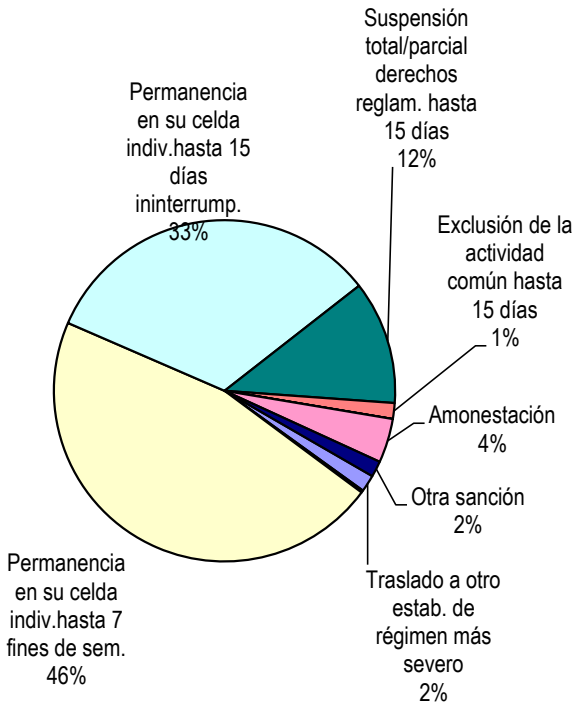

Calificación de conducta	Cant.
Ejemplar	4.813
Muy Buena	759
Buena	1.406
Regular	63
Mala	28
Pésima	16
Sin calificación	0
Sin Datos	4
Total	*7.089*

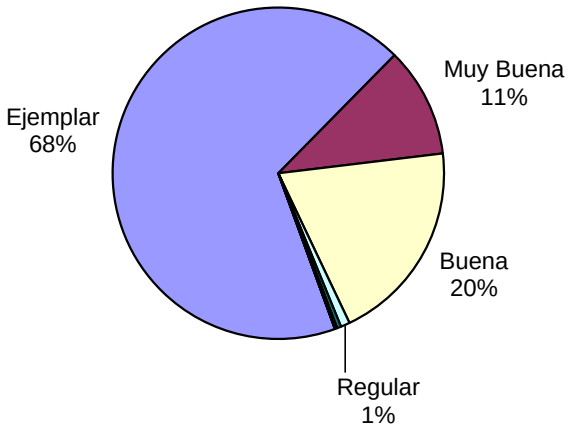

¿Tuvo intentos de fuga o evasión?	Cant.
SI -Tentativa de Evasión	141
SI -Tentativa de Fuga	163
NO	6.785
Sin Datos	0
Total	*7.089*

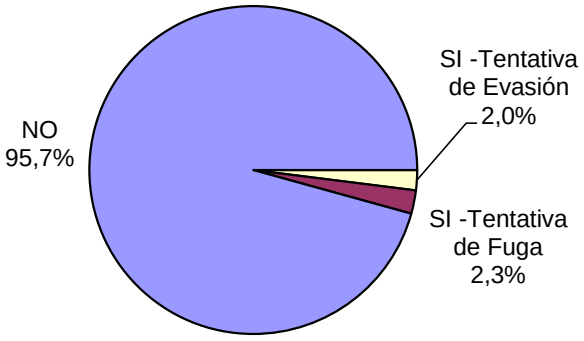

¿Tuvo intentos de Suicidio?	Cant.
Si	6
No	5.183
Sin Datos	1.900
Total	*7.089*

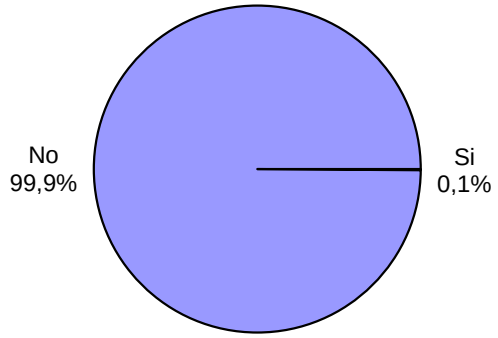

¿Fue lesionado/a? Motivos	Cant.
SI, por hechos de violencia con otros internos/as	124
SI, por hechos de violencia con agentes del establec.	2
SI, por otros motivos	38
NO fue lesionado/a	4.705
Sin Datos	2.220
Total	*7.089*

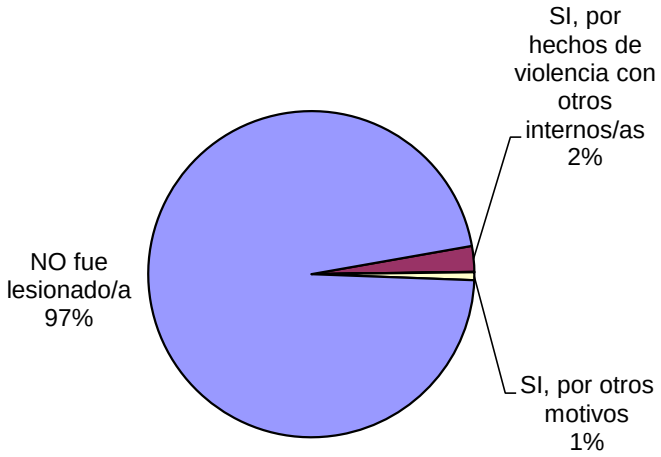

¿Tiene hijos con ella? Para internas	Cant.
Si	13
No	212
Sin Datos	0
Total	*225*

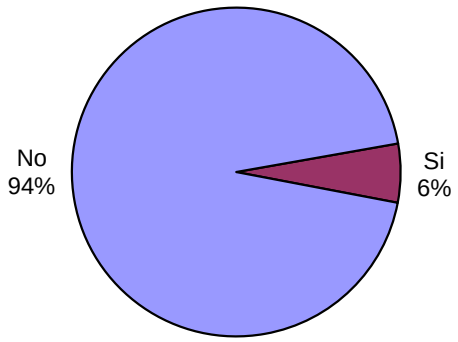

AÑO DE DETENCIÓN

Años	Cantidad de Pers. Detenidas
Antes del Año 2004	25
Año 2004	12
Año 2005	14
Año 2006	23
Año 2007	28
Año 2008	26
Año 2009	46
Año 2010	57
Año 2011	60
Año 2012	102
Año 2013	125
Año 2014	208
Año 2015	287
Año 2016	391
Año 2017	676
Año 2018	1.120
Año 2019	785
Año 2020	995
Año 2021	1.210
Sin Datos	899
Total	7.089

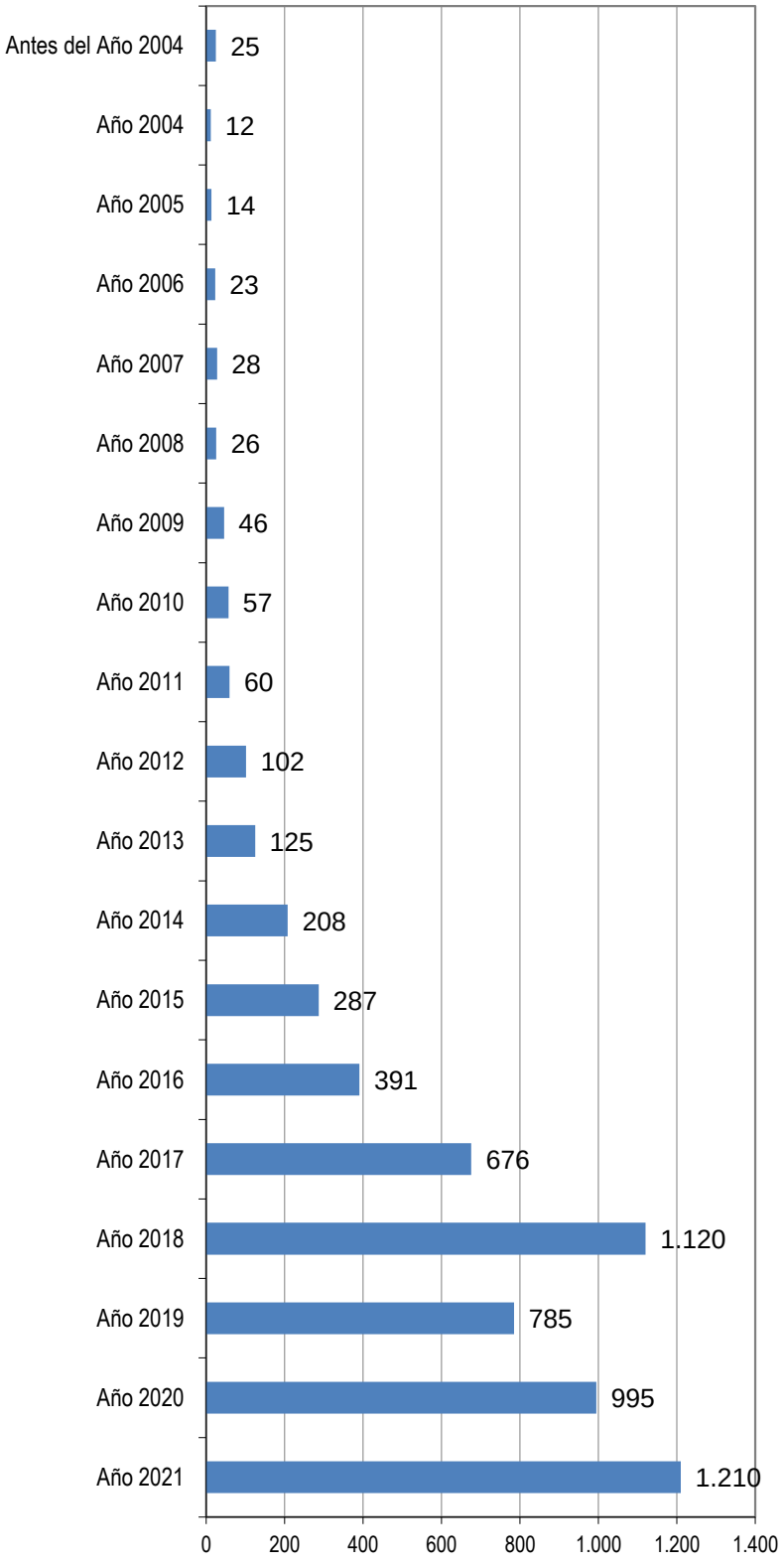

SNEEP 2021 - SANTA FE

TIPO DE DELITO	1º Mención	2º Mención	3º Mención	4º Mención	5º Mención	TOTAL
Homicidios Dolosos	1.215	636	17	1	2	1.871
Homicidios Dolosos (tentativa)	316	38	3	2	0	359
Homicidios Culposos	363	1	5	0	0	369
Lesiones Dolosas	215	88	28	2	0	333
Lesiones Culposas	88	153	28	0	0	269
Otros Delitos contra las personas	50	63	36	0	0	149
Delitos contra el honor	7	0	0	0	0	7
Violaciones / Abuso sexual	1.084	33	18	0	0	1.135
Otros delitos contra la integridad sexual	73	33	4	2	0	112
Amenazas	210	232	160	1	0	603
Privación ilegítima de la libertad	29	74	14	3	0	120
Delito contra la libertad cometido por funcionario público	0	3	0	0	0	3
Otros delitos contra la libertad	5	5	3	0	0	13
Hurto y/o tentativa de hurto	106	72	29	3	0	210
Robo y/o tentativa de robo	2.237	278	113	5	1	2.634
Otros delitos contra la propiedad	79	61	28	3	0	171
Delitos contra la Seguridad Pública	376	209	53	6	2	646
Delitos contra el Orden Público	119	108	49	1	0	277
Delitos contra la Seguridad de la Nación	1	0	0	0	0	1
Delitos contra los Poderes Públicos	0	2	0	2	1	5
Delitos contra la Administración Pública	54	69	1	0	0	124
Delitos contra la Fe Pública	14	0	1	0	0	15
Delitos contra el estado civil	0	0	0	0	0	0
Infracción Ley N° 23.737 (Estupefacientes)	83	25	11	0	0	119
Infracción Ley N° 23.737 **- TENENCIA PARA CONSUMO**	0	0	0	0	0	0
Infracción Ley N° 23.737 **- TENENCIA SIMPLE**	4	2	0	0	0	6
Infracción Ley N° 23.737 - **COMERCIALIZACION**	340	2	0	0	0	342
Infracción Ley N° 23.737 - **OTROS**	5	0	0	0	0	5
Infracción Ley N° 24.769 Penal Tributaria	0	0	0	0	0	0
Infracción Ley N° 13.944 Incump.de Deberes	1	0	0	0	0	1
Delitos previstos en Leyes Especiales	1	1	0	0	0	2
Contravenciones	0	0	0	0	0	0
Lesa Humanidad	1	0	0	0	0	1
Contrabando de Estupefacientes (Código Aduanero)	1	1	0	0	0	2
Sin Datos	12	4.900	6.488	7.058	7.083	
Total	*7.089*	*7.089*	*7.089*	*7.089*	*7.089*	*9.904*

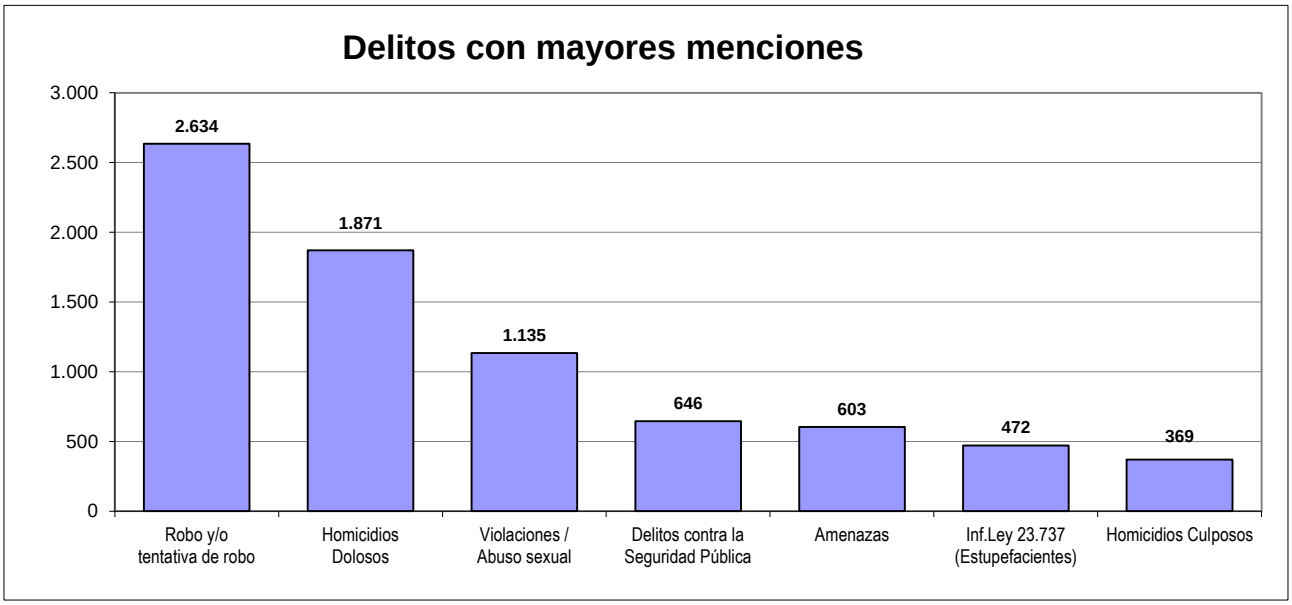

SNEEP 2021 - SANTA FE

Frecuencias para las personas detenidas con condena

Duración de la Condena	Cant.
Hasta 3 años	379
Más de 3 a 6 años	1.242
Más de 6 a 9 años	753
Más de 9 a 12 años	610
Más de 12 a 15 años	413
Más de 15 a 18 años	179
Más de 18 años	229
Sin Datos	611
Total	*4.416*

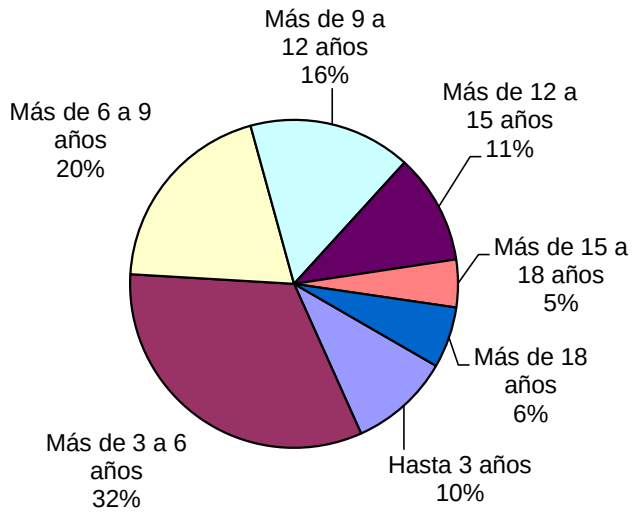

Condenado/a a Prisión o reclusión Perpetua	Cant.
Si	68
No	4.348
Sin Datos	0
Total	*4.416*



Reincidencia	Cant.
Primario/a	2.343
Reiterante	659
Reincidente	790
Sin Datos	624
Total	*4.416*

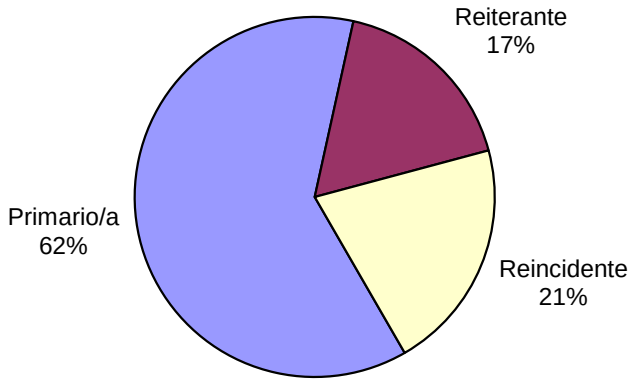

Períodos de la Progresividad	Cant.
Período de Observación	913
Período de Tratamiento	922
Período de Prueba	885
Período de Libertad Condicional	7
Se aplica otra caracterización	9
No se aplica ninguna	1.606
Sin datos	74
Total	*4.416*

Tiene o tuvo salidas transitorias	Cant.
No le fueron otorgadas	3.653
Si goza de salidas transitorias	550
Suspendida durante el último año	53
Revocado durante el último año	160
Sin Datos	0
Total	*4.416*

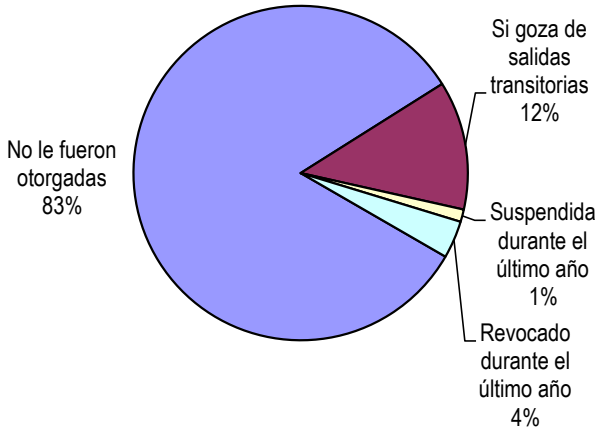

Régimen de Semilibertad	Cant.
No está incorporado/a al régimen de semilibertad	4.136
Si está incorporado/a	48
Suspendido durante el último año	1
Revocado durante el último año	1
Sin Datos	230
Total	*4.416*

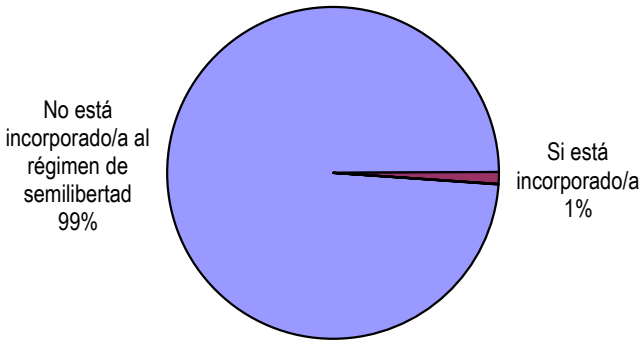

Programa de Prelibertad	Cant.
Si está incorporado/a	878
No está incorporado/a	3.330
Sin Datos	208
Total	*4.416*

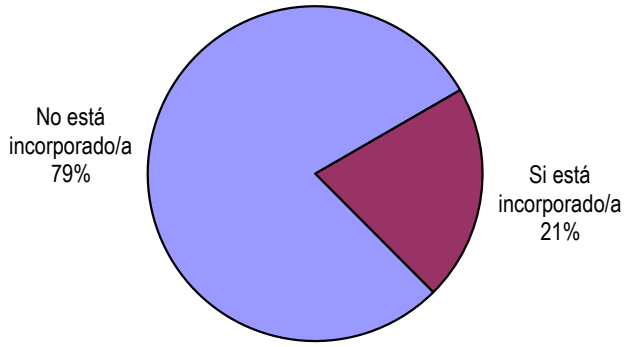

Prisión Discontinua	Cant.
No está incorporado/a	4.242
Si está incorporado/a	0
Revocada durante el último año	0
Renuncia del interno/a durante el último año	0
Sin Datos	174
Total	*4.416*



Se le otorgó la Semidetención	Cant.
No tiene Semi-detención	4.238
Sí, Prisión Diurna	2
Sí, Prisión Nocturna	2
Revocada durante el último año	0
Renuncia del interno/a durante el último año	0
Sin Datos	174
Total	*4.416*

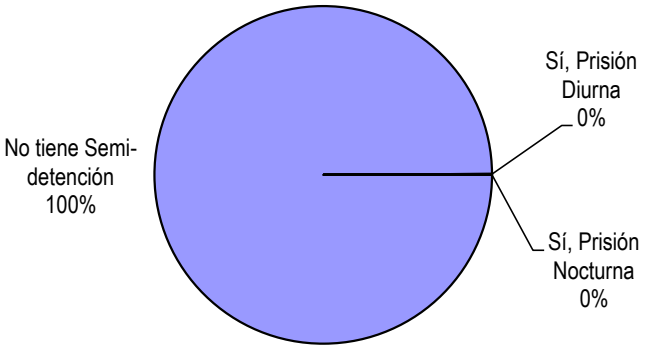

Tuvo reducción de pena	Cant.
Si - Hasta 6 meses	162
Si - Hasta 1 año	34
Si - Más de 1 año	13
No tuvo reducción de pena	4.033
Sin datos	174
Total	*4.416*

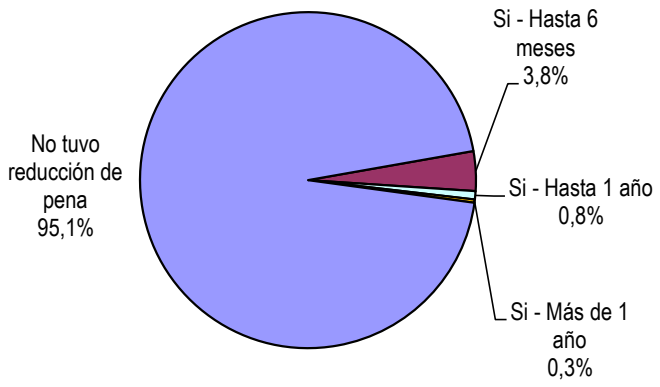

SNEEP 2021 - SANTA FE
CAPACIDAD Y POBLACIÓN SEGUN UNIDAD

PROVINCIA	UNIDADES	CAPACIDAD	POBLACIÓN ALOJADA	SOBREPO-BLACIÓN	PORCENTAJE DE SOBRE POBLACIÓN
SANTA FE	UNIDAD Nº 1 INSTITUTO CORREC. MODELO DR.TABARE - CORONDA	1.800	1.899	99	**5,5%**
	UNIDAD Nº 2 INSTITUTO DE DETENCION DE LA CAPITAL	1.122	1.342	220	**19,6%**
	UNIDAD Nº 3 INSTITUTO DE DETENCION DE ROSARIO	314	308	-6	**-1,9%**
	UNIDAD Nº 4 INSTITUTO DE RECUPERACION DE MUJERES DE SANTA FE	62	62	0	**0,0%**
	UNIDAD Nº 5 COMPLEJO PENITENCIARIO ROSARIO - SUBUNIDAD N°2	171	173	2	**1,2%**
	UNIDAD Nº 5 COMPLEJO PENITENCIARIO ROSARIO - SUBUNIDAD N°3	320	53	-267	**-83,4%**
	UNIDAD Nº 6 INSTITUTO PENITENCIARIO DE ROSARIO	521	499	-22	**-4,2%**
	UNIDAD Nº 9 COLONIA PENAL	40	12	-28	**-70,0%**
	UNIDAD Nº10 PENAL DE SANTA FELICIA	321	327	6	**1,9%**
	UNIDAD Nº11 COMPLEJO PENITENCIARIO DE PIÑERO	1.259	2.094	835	**66,3%**
	UNIDAD Nº16 CORRECCIONAL DE ROSARIO	328	320	-8	**-2,4%**
TOTAL SERVICIO PENITENCIARIO PROVINCIAL		**6.258**	**7.089**	**831**	**13,3%**

SNEEP 2021 - SANTA FE
DOTACIÓN DE PERSONAL SEGUN UNIDAD

PROVINCIA	UNIDADES	DOTACION DE PERSONAL					
		CARGO	VARÓN	MUJER	TRANS	TOTALES	
SANTA FE	UNIDAD Nº 1 INSTITUTO CORREC. MODELO DR.TABARE - CORONDA	Oficiales	67	34	0	101	527
		Suboficiales	363	63	0	426	
		Cadetes/Agentes	0	0	0	0	
		Personal civil	0	0	0	0	
		Otros	0	0	0	0	
	UNIDAD Nº 2 INSTITUTO DE DETENCION DE LA CAPITAL	Oficiales	60	19	0	79	374
		Suboficiales	268	27	0	295	
		Cadetes/Agentes	0	0	0	0	
		Personal civil	0	0	0	0	
		Otros	0	0	0	0	
	UNIDAD Nº 3 INSTITUTO DE DETENCION DE ROSARIO	Oficiales	30	6	0	36	167
		Suboficiales	115	15	0	130	
		Cadetes/Agentes	0	0	0	0	
		Personal civil	1	0	0	1	
		Otros	0	0	0	0	
	UNIDAD Nº 4 INSTITUTO DE RECUPERACION DE MUJERES DE SANTA FE	Oficiales	5	23	0	28	129
		Suboficiales	18	83	0	101	
		Cadetes/Agentes	0	0	0	0	
		Personal civil	0	0	0	0	
		Otros	0	0	0	0	
	UNIDAD Nº 5 COMPLEJO PENITENCIARIO ROSARIO - SUBUNIDAD N°2	Oficiales	4	18	0	22	111
		Suboficiales	2	52	0	54	
		Cadetes/Agentes	0	0	0	0	
		Personal civil	10	25	0	35	
		Otros	0	0	0	0	
	UNIDAD Nº 5 COMPLEJO PENITENCIARIO ROSARIO - SUBUNIDAD N°3	Oficiales	6	1	0	7	7
		Suboficiales	0	0	0	0	
		Cadetes/Agentes	0	0	0	0	
		Personal civil	0	0	0	0	
		Otros	0	0	0	0	
	UNIDAD Nº 6 INSTITUTO PENITENCIARIO DE ROSARIO	Oficiales	25	13	0	38	218
		Suboficiales	157	23	0	180	
		Cadetes/Agentes	0	0	0	0	
		Personal civil	0	0	0	0	
		Otros	0	0	0	0	
	UNIDAD Nº 9 COLONIA PENAL	Oficiales	4	1	0	5	26
		Suboficiales	17	4	0	21	
		Cadetes/Agentes	0	0	0	0	
		Personal civil	0	0	0	0	
		Otros	0	0	0	0	
	UNIDAD Nº10 PENAL DE SANTA FELICIA	Oficiales	20	4	0	24	176
		Suboficiales	135	15	0	150	
		Cadetes/Agentes	0	0	0	0	
		Personal civil	1	1	0	2	
		Otros	0	0	0	0	
	UNIDAD Nº11 COMPLEJO PENITENCIARIO DE PIÑERO	Oficiales	66	24	0	90	678
		Suboficiales	556	32	0	588	
		Cadetes/Agentes	0	0	0	0	
		Personal civil	0	0	0	0	
		Otros	0	0	0	0	
	UNIDAD Nº16 CORRECCIONAL DE ROSARIO	Oficiales	29	7	0	36	181
		Suboficiales	130	15	0	145	
		Cadetes/Agentes	0	0	0	0	
		Personal civil	0	0	0	0	
		Otros	0	0	0	0	
TOTAL DOTACIÓN DE PERSONAL		**Oficiales**	**316**	**150**	**0**	**466**	**2.594**
		Suboficiales	**1.761**	**329**	**0**	**2.090**	
		Cadetes/Agentes	**0**	**0**	**0**	**0**	
		Personal Civil	**12**	**26**	**0**	**38**	
		Otros	**0**	**0**	**0**	**0**	

EVOLUCIÓN POBLACIÓN PENITENCIARIA - PROVINCIA DE SANTA FE

AÑO 1972	AÑO 1973	AÑO 1974	AÑO 1975	AÑO 1976	AÑO 1977	AÑO 1978	AÑO 1979	AÑO 1980	AÑO 1981	AÑO 1982	AÑO 1983	...	AÑO 1996	AÑO 1997	AÑO 1998	AÑO 1999	AÑO 2000	AÑO 2001	AÑO 2002	AÑO 2003	AÑO 2004	AÑO 2005	AÑO 2006	AÑO 2007	AÑO 2008	AÑO 2009	AÑO 2010	AÑO 2011	AÑO 2012	AÑO 2013	AÑO 2014	AÑO 2015	AÑO 2016	AÑO 2017	AÑO 2018	AÑO 2019	AÑO 2020	AÑO 2021
1.528	1.188	1.093	1.349	1.632	1.116	1.612	1.662	1.705	1.941	1.722	1.114		1.394	1.532	1.758	1.842	1.784	2.176	2.289	2.567	2.564	2.217	2.181	2.159	2.245	2.516	2.572	2.580	2.679	2.813	2.923	3.027	3.480	4.931	5.759	6.320	6.465	7.089

Relevamiento basado en datos proporcionados por el Registro Nacional de Reincidencia y el Servicio Penitenciario Provincial.

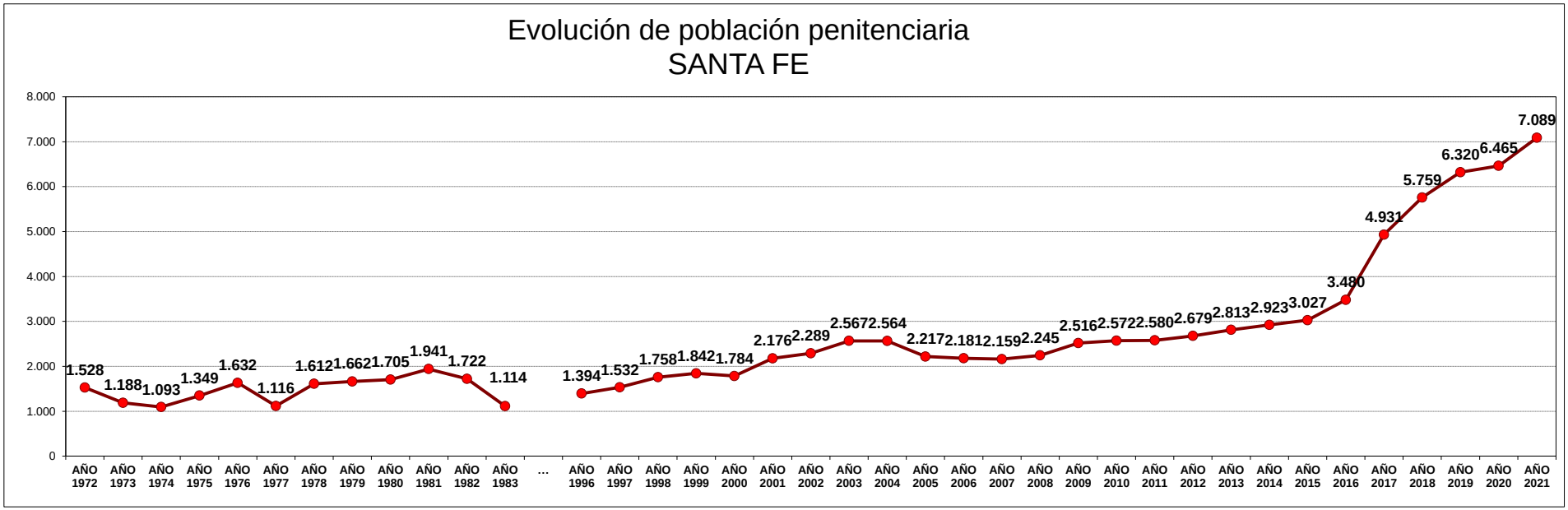

ACLARACION: La estadística oficial sobre población penitenciaria (SNEEP) comenzó en el año 2002.
De los años 1972 a 1983 se recuperaron los datos de los libros publicados por el Registro Nacional de Reincidencia.