

**SISTEMA NACIONAL
DE
ESTADÍSTICAS SOBRE
EJECUCIÓN DE LA PENA**

**Informe Anual
BUENOS AIRES
SNEEP 2021**

*Dirección Nacional de Política Criminal
en materia de Justicia y Legislación Penal
Subsecretaría de Política Criminal
Secretaría de Justicia
Ministerio de Justicia y Derechos Humanos*

SNEEP 2021 - BUENOS AIRES

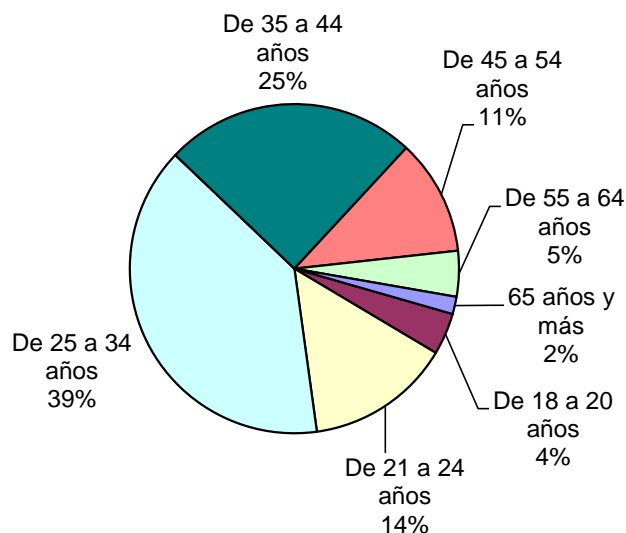
UNIDAD SEGÚN SITUACIÓN LEGAL

PROV.	UNIDAD	COND.	PROC.	OTRA	TOTAL POR UNIDAD
BUENOS AIRES	UNIDAD 1 - LISANDRO OLMOS	609	2.016	0	2.625
	UNIDAD 2 - SIERRA CHICA	1.254	696	12	1.962
	UNIDAD 3 - SAN NICOLAS	296	631	5	932
	UNIDAD 4 - BAHIA BLANCA	602	348	3	953
	UNIDAD 5 - MERCEDES	394	767	0	1.161
	UNIDAD 6 - DOLORES	278	304	0	582
	UNIDAD 7 - AZUL	179	217	0	396
	UNIDAD 8 - LOS HORNOS (MUJERES)	111	133	0	244
	UNIDAD 9 - LA PLATA	675	1.112	0	1.787
	UNIDAD 10 - MELCHOR ROMERO	188	3	1	192
	UNIDAD 11 - BARADERO	204	12	0	216
	UNIDAD 12 - JOAQUIN GORINA	198	0	0	198
	UNIDAD 13 - JUNIN	454	726	0	1.180
	UNIDAD 14 - GENERAL ALVEAR	149	3	0	152
	UNIDAD 15 - MAR DEL PLATA (BATAN)	976	550	0	1.526
	UNIDAD 16 - JUNIN	184	16	0	200
	UNIDAD 17 - URDAMPILLETA	537	280	0	817
	UNIDAD 18 - JOAQUIN GORINA	636	73	0	709
	UNIDAD 19 - SAAVEDRA	514	326	0	840
	UNIDAD 20 - TRENQUEN LAUQUEN	115	41	0	156
	UNIDAD 21 - CAMPANA	360	259	0	619
	UNIDAD 22 - HO.G.A.M.	33	28	0	61
	UNIDAD 23 - FLORENCIO VARELA	560	1.030	0	1.590
	UNIDAD 24 - FLORENCIO VARELA	862	837	1	1.700
	UNIDAD 25 - LISANDRO OLMOS	109	67	0	176
	UNIDAD 26 - LISANDRO OLMOS	303	186	0	489
	UNIDAD 27 - SIERRA CHICA	183	2	0	185
	UNIDAD 28 - MAGDALENA	578	687	0	1.265
	UNIDAD 30 - GENERAL ALVEAR	1.602	760	0	2.362
	UNIDAD 31 - FLORENCIO VARELA	261	743	0	1.004
	UNIDAD 32 - FLORENCIO VARELA	84	1.139	0	1.223
	UNIDAD 33 - LOS HORNOS (MUJERES)	94	157	4	255

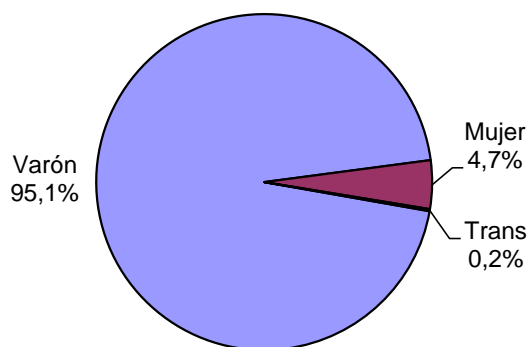
PROV.	UNIDAD	COND.	PROC.	OTRA	TOTAL POR UNIDAD
BUENOS AIRES	UNIDAD 34 - MELCHOR ROMERO	111	262	105	478
	UNIDAD 35 - MAGDALENA	502	1.050	0	1.552
	UNIDAD 36 - MAGDALENA	666	100	0	766
	UNIDAD 37 - BARKER	573	392	0	965
	UNIDAD 38 - SIERRA CHICA	635	374	10	1.019
	UNIDAD 39 - ITUZAINGÓ	510	484	0	994
	UNIDAD 40 - LOMAS DE ZAMORA	132	781	0	913
	UNIDAD 41 - CAMPANA	380	79	0	459
	UNIDAD 42 - FLORENCIO VARELA	1.103	127	0	1.230
	UNIDAD 43 - GONZALEZ CATAN	722	442	4	1.168
	UNIDAD 45 - MELCHOR ROMERO	123	381	4	508
	UNIDAD 46 - SAN MARTIN	584	576	0	1.160
	UNIDAD 47 - SAN ISIDRO	516	462	0	978
	UNIDAD 48 - SAN MARTIN	759	126	0	885
	UNIDAD 50 - MAR DEL PLATA (MUJERES)	39	60	0	99
	UNIDAD 51 - MAGDALENA (MUJERES)	99	122	0	221
	UNIDAD 52 - AZUL (MUJERES)	40	58	0	98
	UNIDAD 54 - FLORENCIO VARELA	265	295	0	560
	UNIDAD 57 - CAMPANA (JOVENES ADULTOS)	217	365	0	582
	UNIDAD 58 - LOMAS DE ZAMORA	157	597	0	754
	ALCAIDIA DEPARTAMENTAL AVELLANEDA	12	127	10	149
	ALCAIDIA DEPARTAMENTAL CAMPANA	20	306	38	364
	ALCAIDIA DEPARTAMENTAL FLORENCIO VARELA	3	82	3	88
	ALCAIDIA DEPARTAMENTAL JOSE C. PAZ (EX U.55)	3	47	4	54
	ALCAIDIA DEPARTAMENTAL LA PLATA I ROBERTO PETTINATO	6	272	5	283
	ALCAIDIA DEPARTAMENTAL LA PLATA II	1	56	0	57
	ALCAIDIA DEPARTAMENTAL LA PLATA III	6	242	37	285
	ALCAIDIA DEPARTAMENTAL LOMAS DE ZAMORA	24	160	20	204
	ALCAIDIA DEPARTAMENTAL SAN MARTIN	11	190	10	211
	ALCAIDIA PENITENCIARIA BATAN (EX U.44)	52	242	189	483
ALCAIDIA PENITENCIARIA JUNIN (EX U.49)	403	516	3	922	
ALCAIDIA PENITENCIARIA MALVINAS ARGENTINAS (EX U.53)	1	47	0	48	
ALCAIDIA PENITENCIARIA VIRREY DEL PINO (EX U.56)	13	129	1	143	
TOTAL SERVICIO PENITENCIARIO PROVINCIAL		22.270	23.698	469	46.437

SNEEP 2021 - BUENOS AIRES

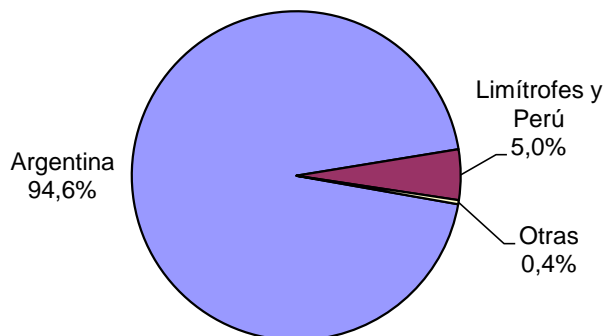
Edades	Cant.
Menores de 18 años	0
De 18 a 20 años	1.899
De 21 a 24 años	6.597
De 25 a 34 años	18.180
De 35 a 44 años	11.452
De 45 a 54 años	5.256
De 55 a 64 años	2.076
65 años y más	786
No consta	191
<i>Total</i>	<i>46.437</i>



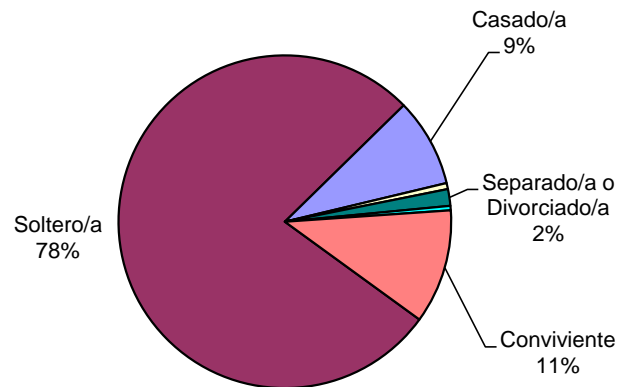
Género	Cant.
Varón	44.177
Mujer	2.167
Trans Mujer	92
Trans Varón	1
Otro	0
<i>Total</i>	<i>46.437</i>



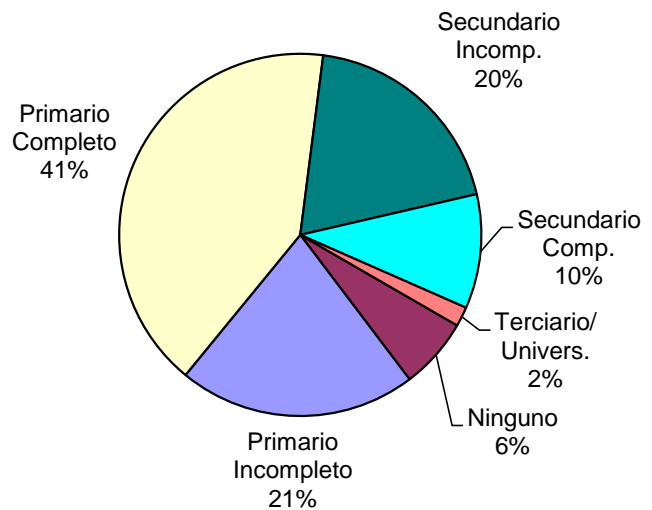
Nacionalidad	Cant.
Argentina	43.920
Boliviana	367
Brasileña	22
Chilena	151
Paraguaya	1.220
Uruguaya	187
Peruana	355
Colombiana	75
Ecuatoriana	12
Española	2
Italiana	8
Inglesa	0
China	7
Sudafricana	2
Nigeriana	0
Otras	78
Sin Datos	31
<i>Total</i>	<i>46.437</i>

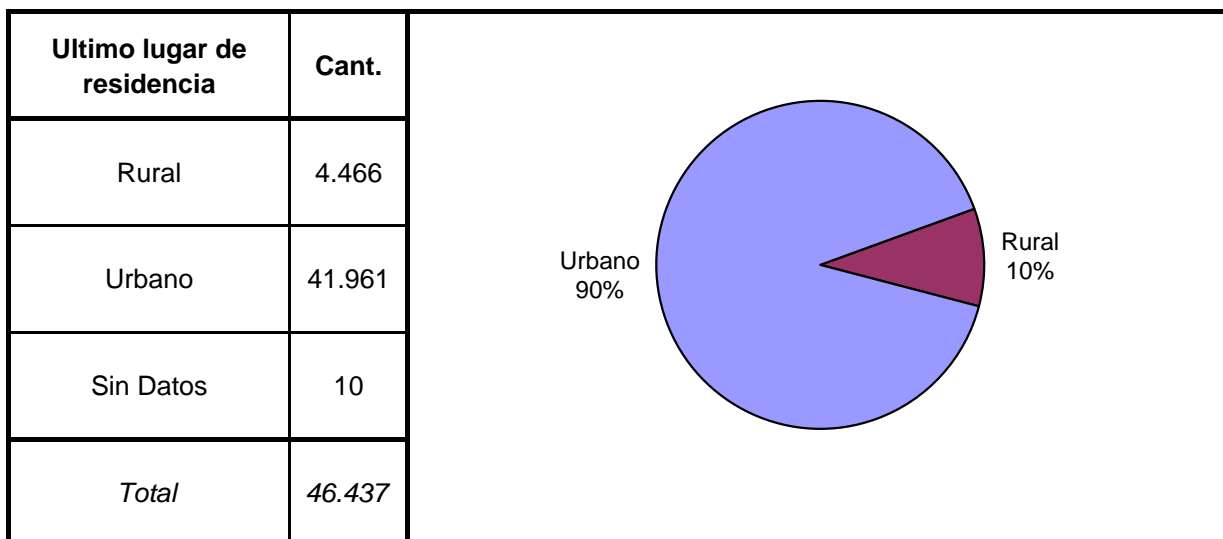
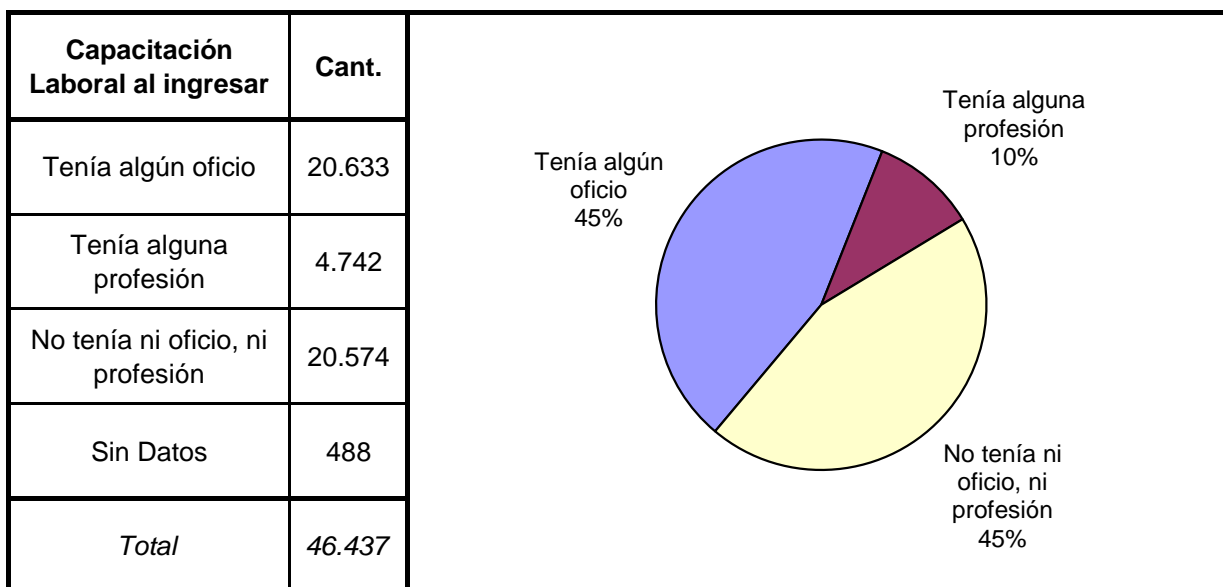
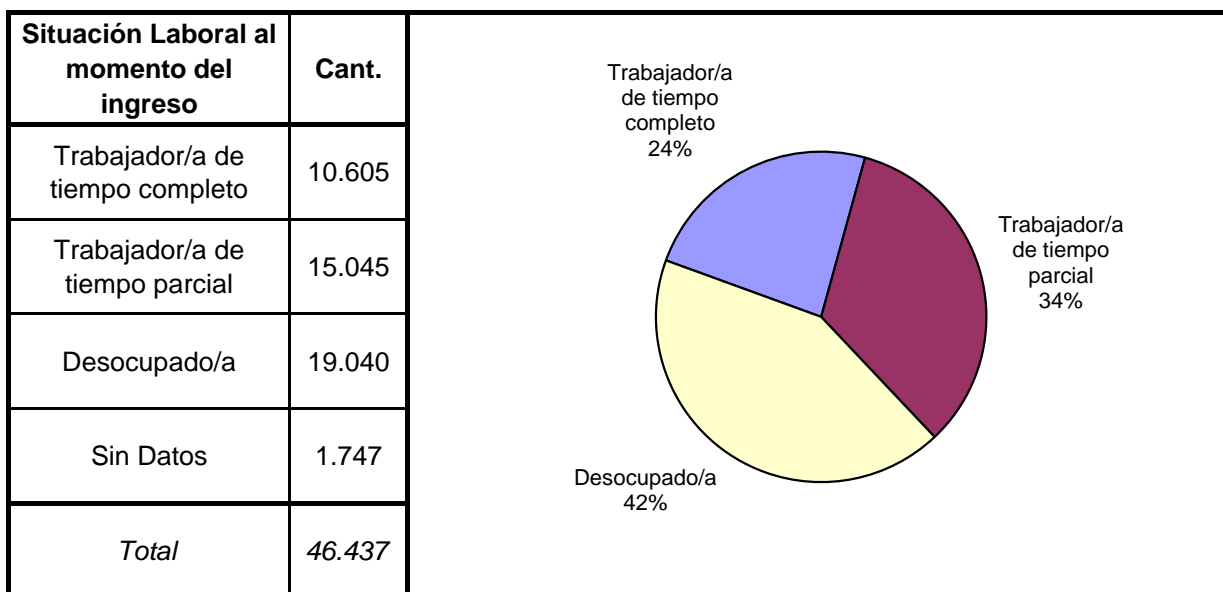


Estado Civil	Cant.
Soltero/a	35.934
Casado/a	3.976
Viudo/a	272
Separado/a o Divorciado/a	751
Separado/a de Hecho	201
Conviviente	5.132
Sin datos	171
<i>Total</i>	<i>46.437</i>

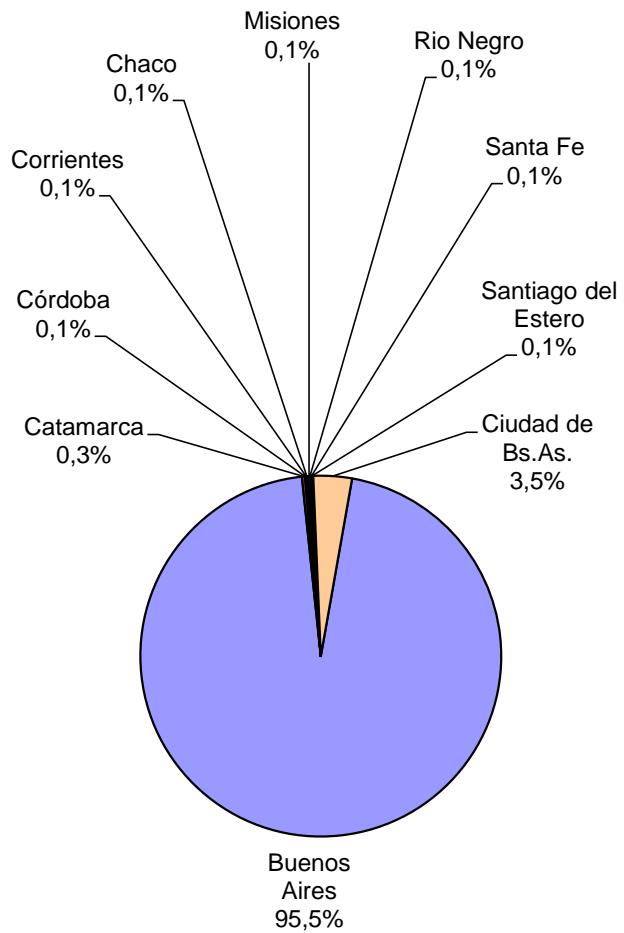


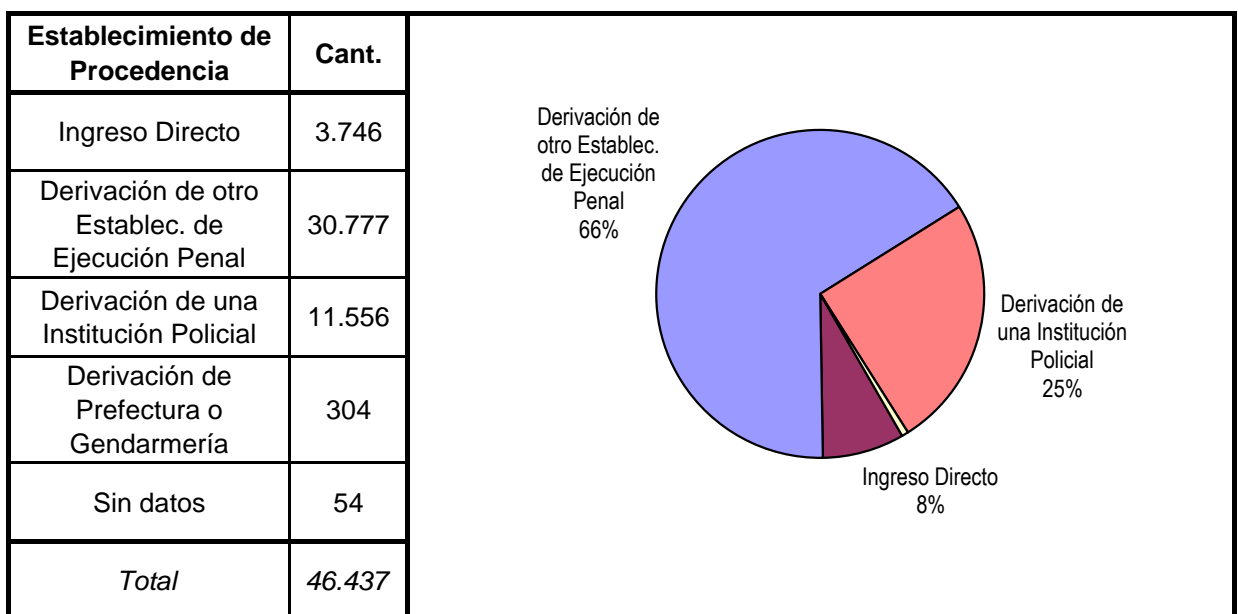
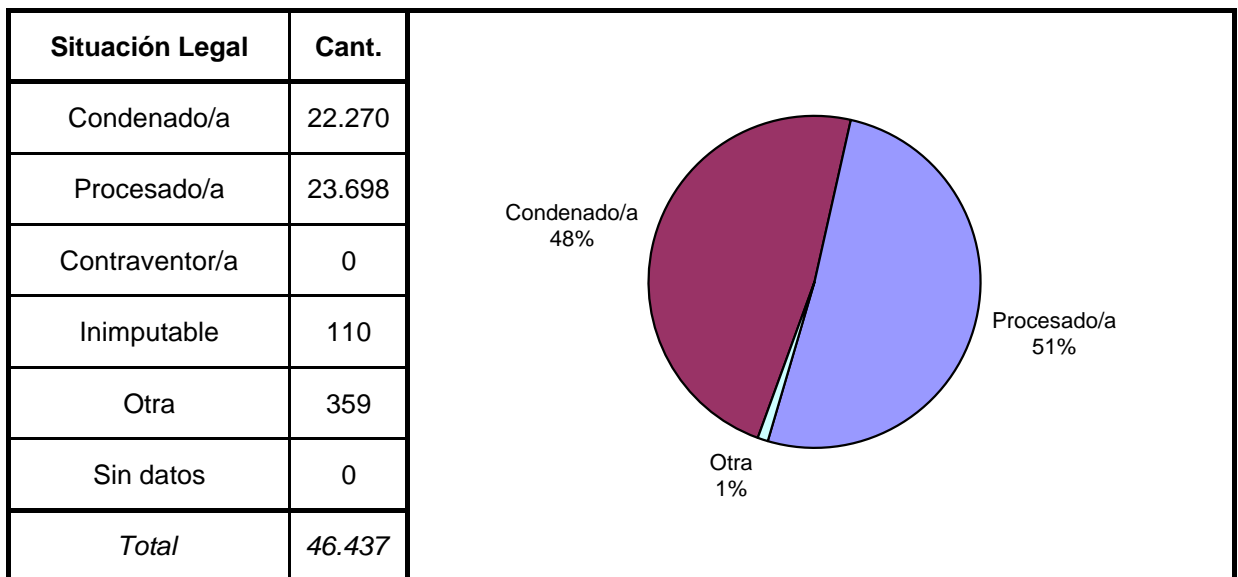
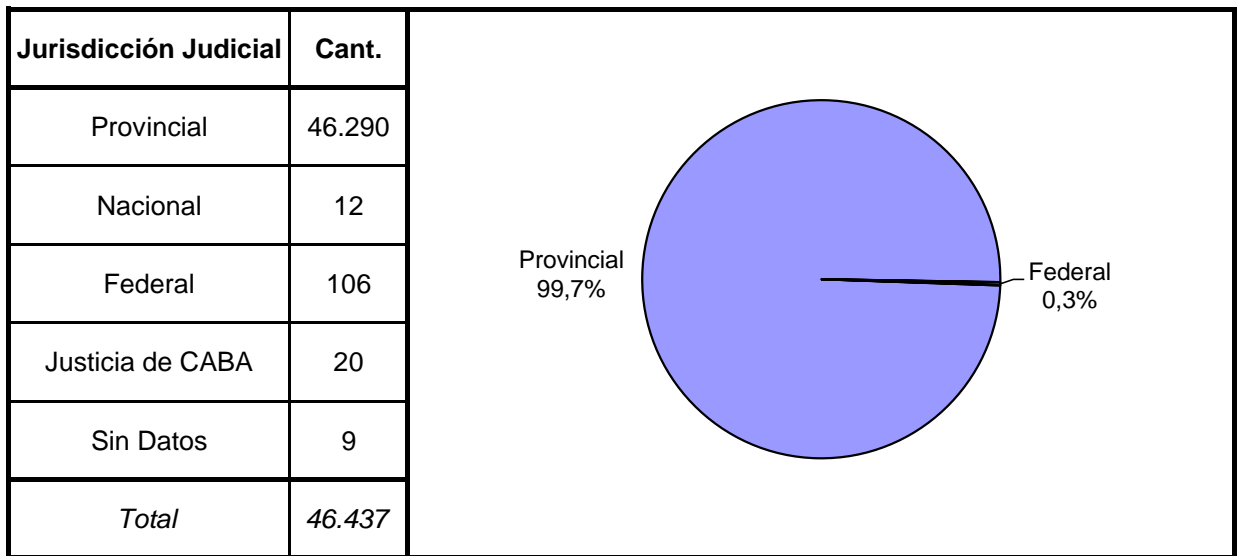
Nivel de Instrucción	Cant.
Ninguno	2.935
Primario Incompleto	9.807
Primario Completo	18.983
Secundario Incomp.	8.939
Secundario Comp.	4.713
Terciario Incompleto	183
Terciario Completo	277
Universitario Incomp.	247
Universitario Comp.	99
Sin datos	254
<i>Total</i>	<i>46.437</i>

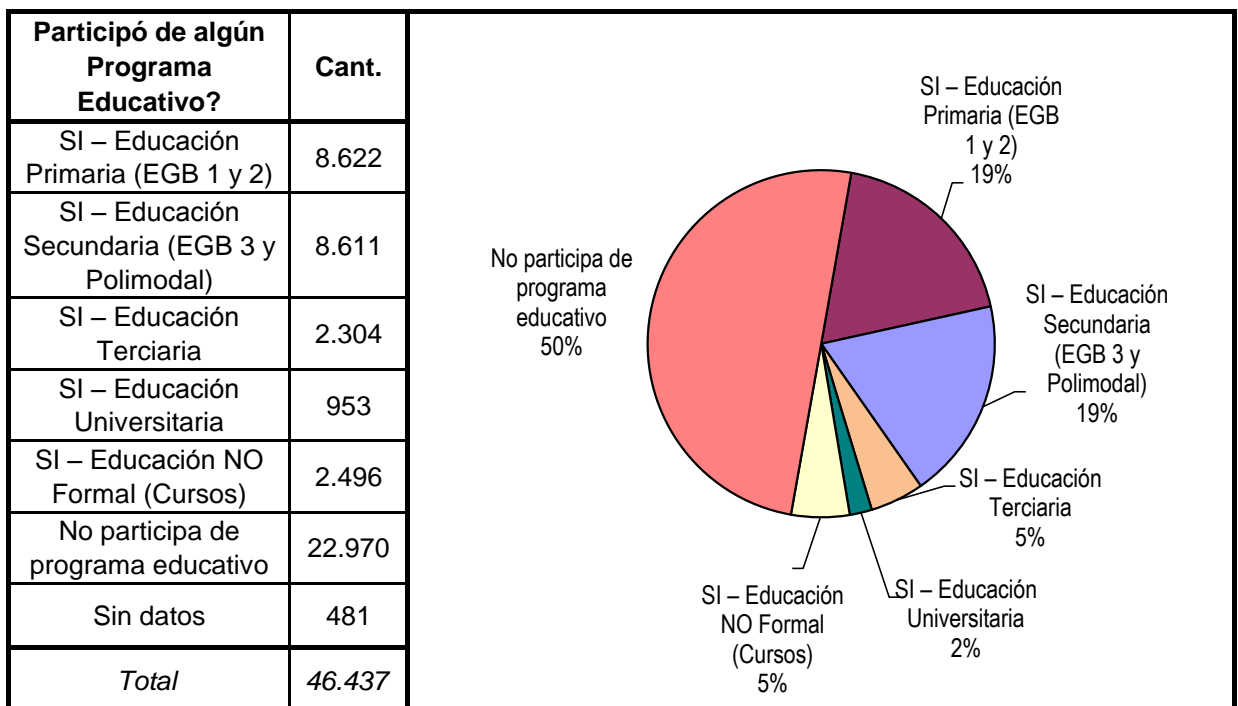
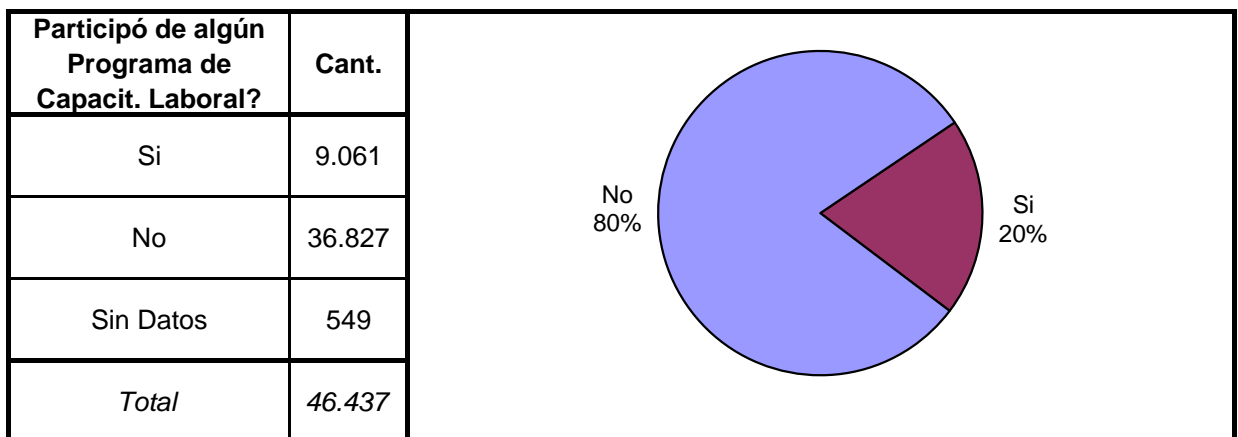
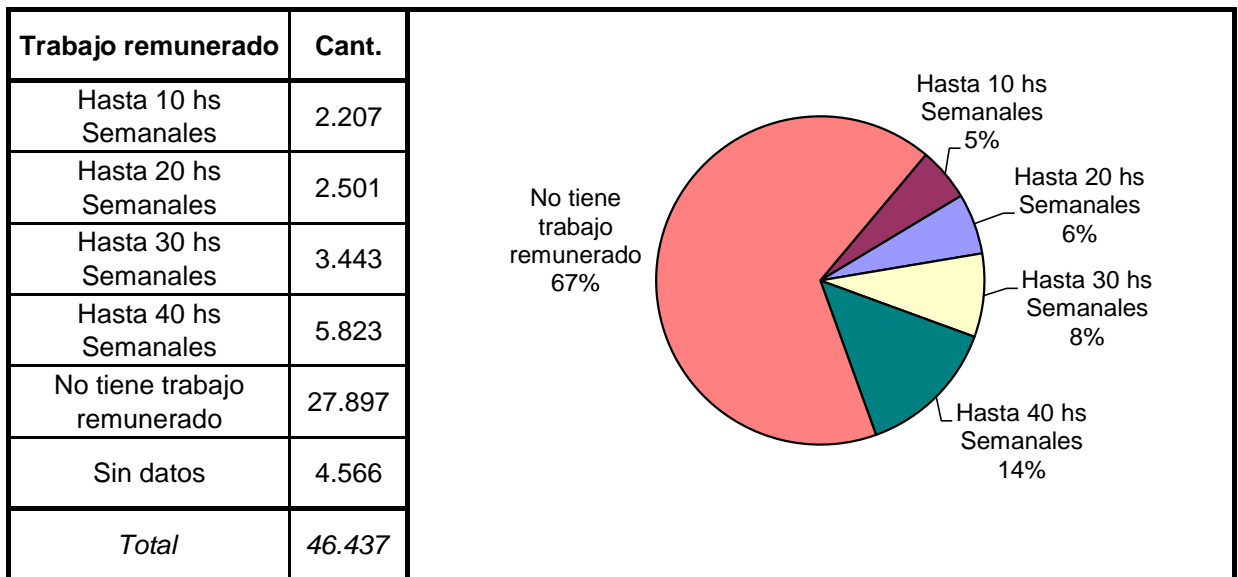




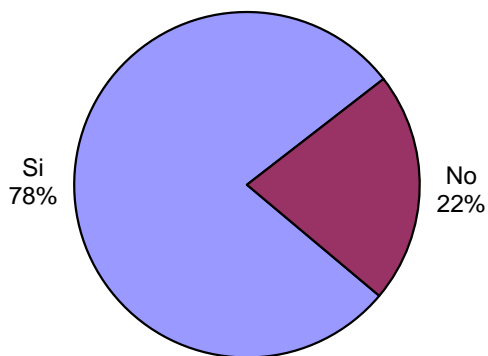
Ultima provincia de residencia	Cant.
Buenos Aires	44.341
Catamarca	131
Córdoba	24
Corrientes	39
Chaco	28
Chubut	5
Entre Rios	15
Formosa	8
Jujuy	3
La Pampa	6
La Rioja	4
Mendoza	9
Misiones	41
Neuquen	8
Rio Negro	27
Salta	16
San Juan	16
San Luis	1
Santa Cruz	2
Santa Fe	34
Santiago del Estero	25
Tierra del Fuego	8
Tucumán	17
Ciudad de Bs.As.	1.599
Sin datos	30
<i>Total</i>	<i>46.437</i>



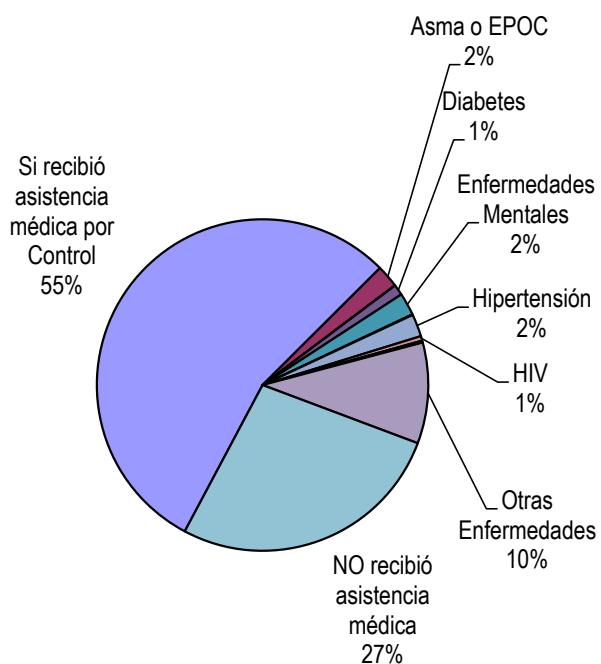




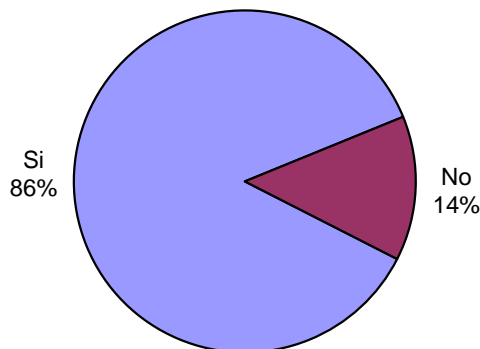
Participó de Activ. Recreativas o Deportivas?	Cant.
Si	35.204
No	9.700
Sin Datos	1.533
<i>Total</i>	<i>46.437</i>

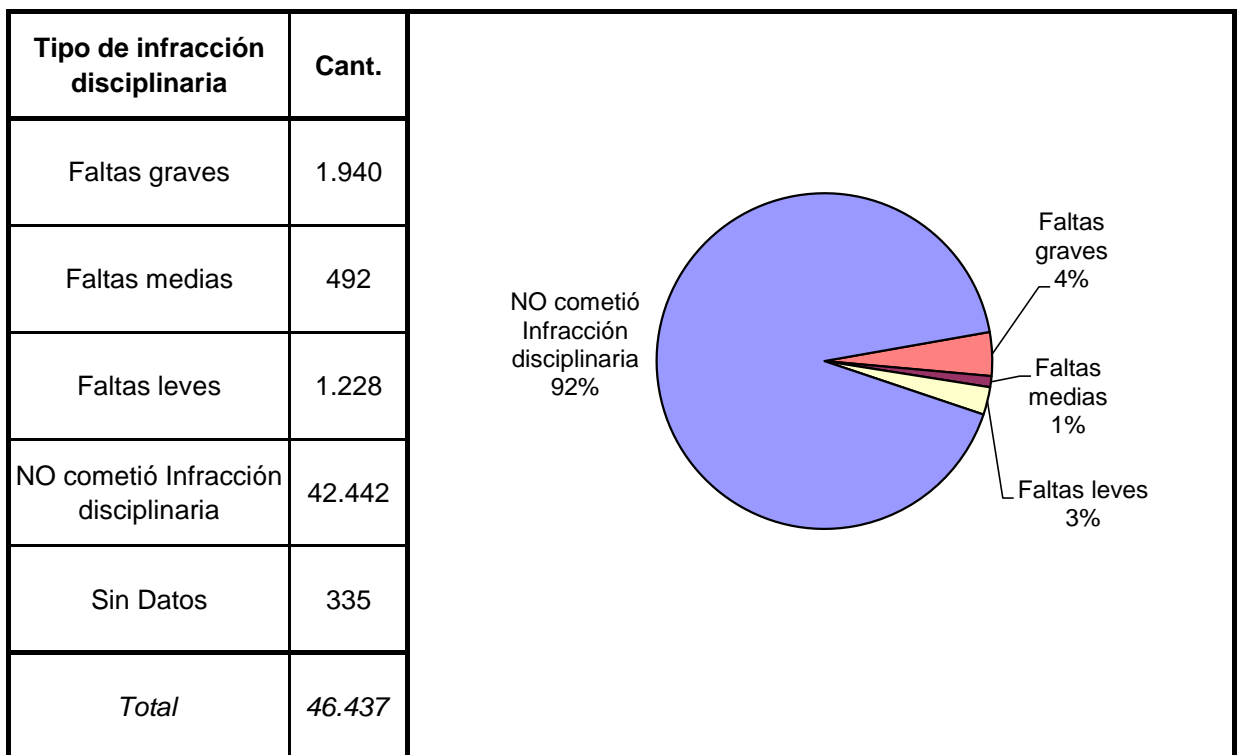
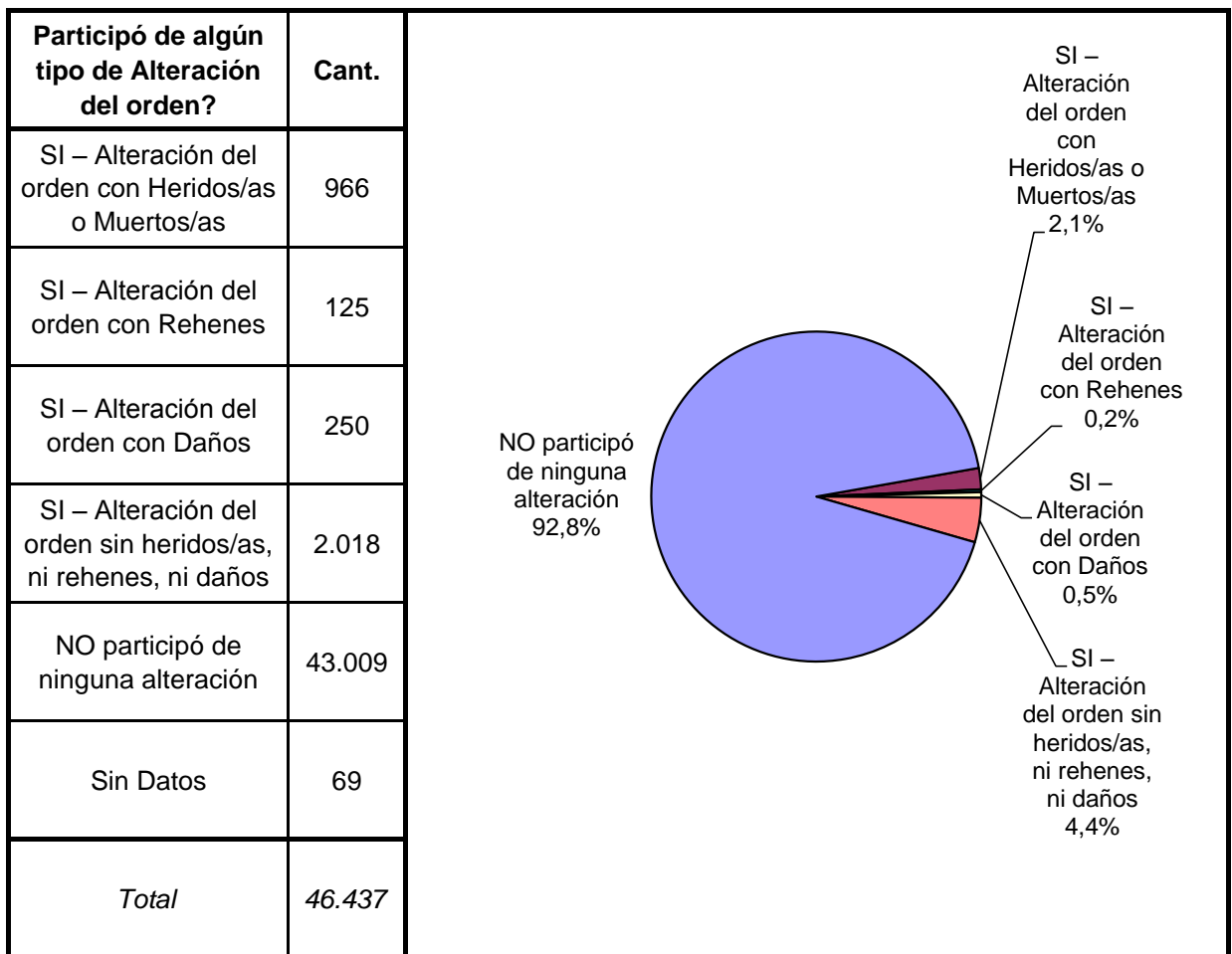


Recibió Asistencia Médica por tipo de ENFERMEDAD	Cant.
Si recibió asistencia médica por Control	23.215
Asma o EPOC	935
Chagas	6
Diabetes	444
Enfermedades Mentales	930
Hepatitis	26
Hipertensión	926
HIV	191
Tuberculosis	79
Otras Enfermedades	4.173
NO recibió asistencia médica	11.476
Sin datos	4.036
<i>Total</i>	<i>46.437</i>

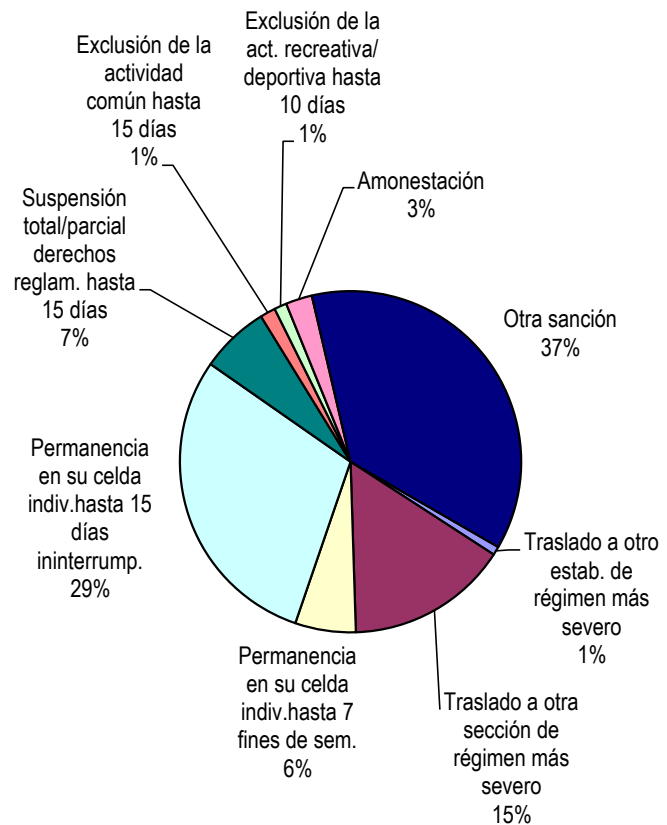


Recibió visitas durante el último año?	Cant.
Si	40.047
No	6.339
Sin Datos	51
<i>Total</i>	<i>46.437</i>

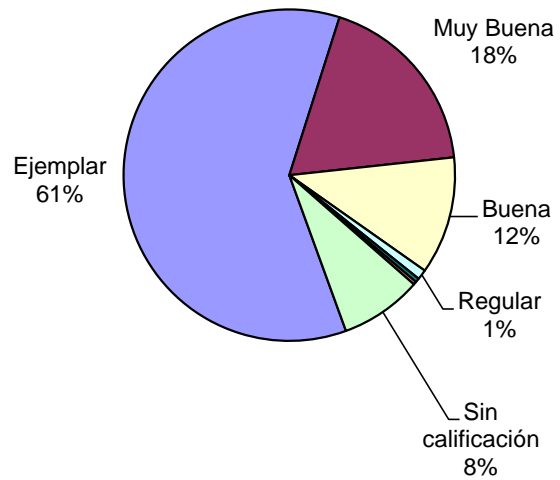




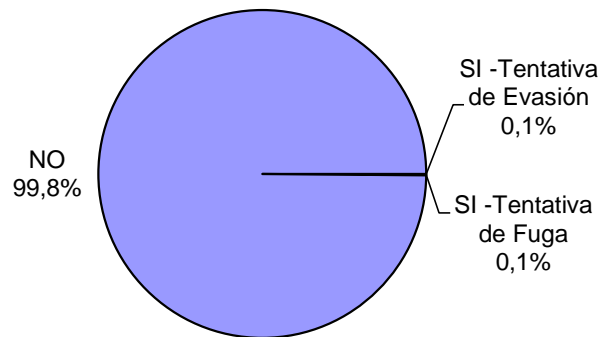
Tipo de Sanción Disciplinaria	Cant.
Traslado a otro estab. de régimen más severo	30
Traslado a otra sección de régimen más severo	558
Permanencia en su celda indiv.hasta 7 fines de sem.	209
Permanencia en su celda indiv.hasta 15 días ininterrump.	1.071
Suspensión total/parcial derechos reglam. hasta 15 días	237
Exclusión de la actividad común hasta 15 días	53
Exclusión de la act. recreativa/ deportiva hasta 10 días	43
Amonestación	91
Otra sanción	1.345
Sin Datos	42.800
<i>Total</i>	<i>46.437</i>

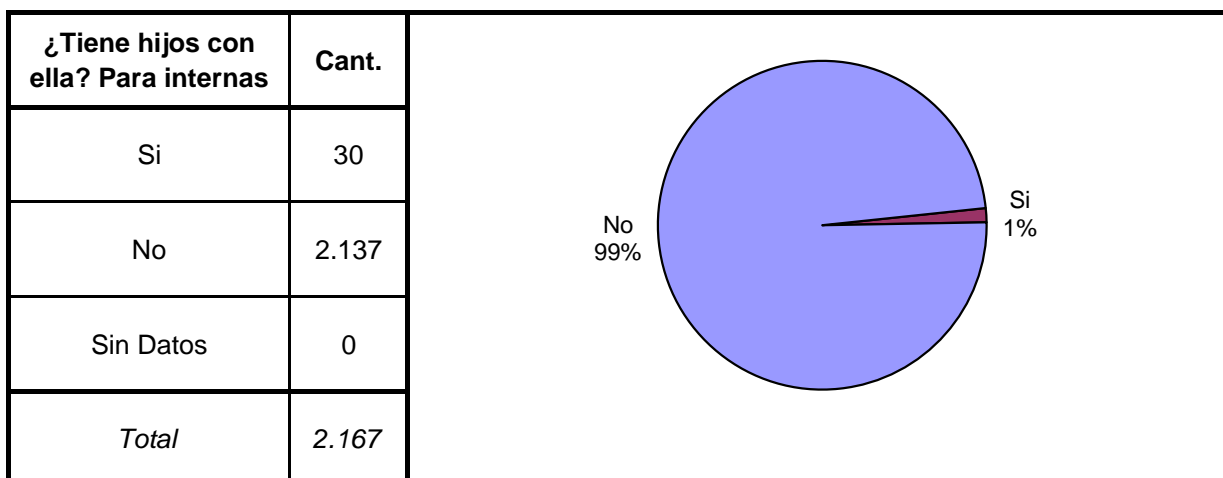
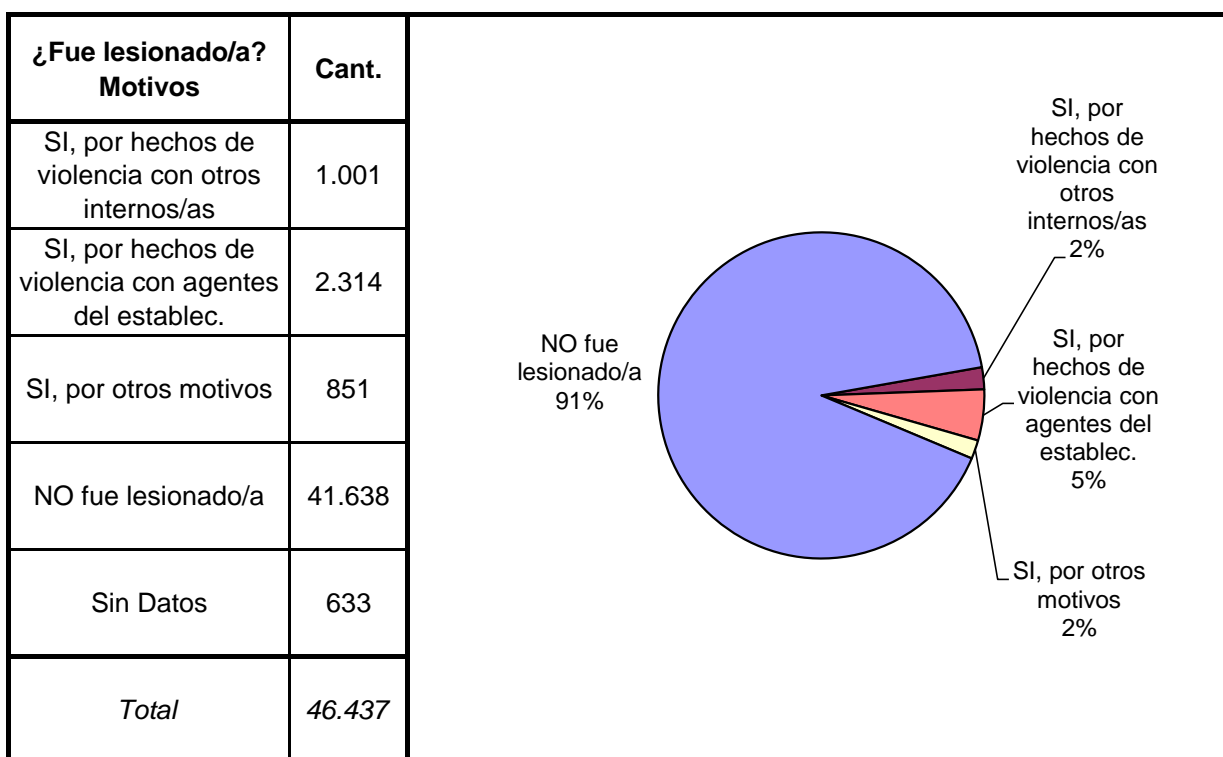
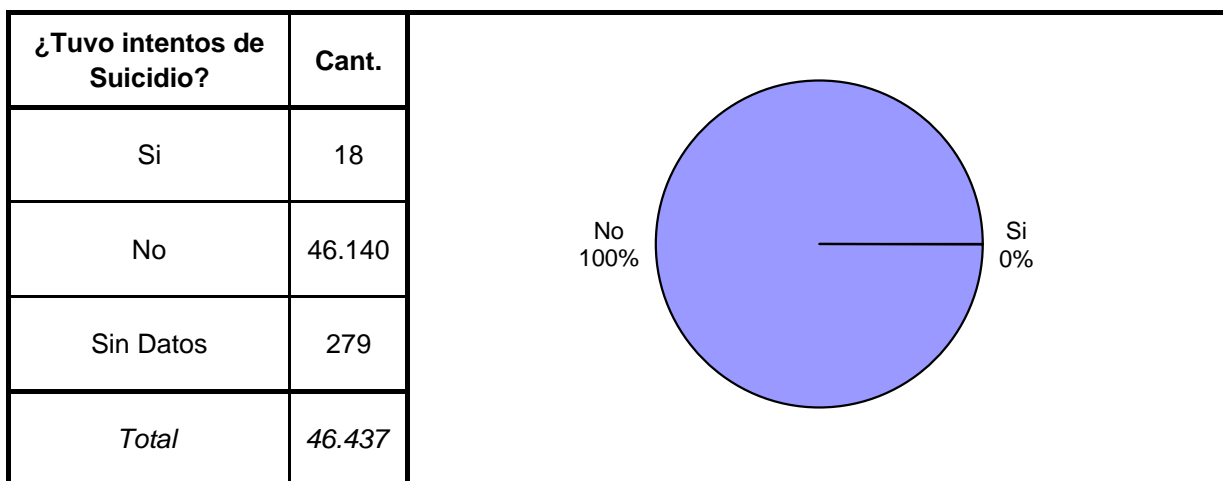


Calificación de conducta	Cant.
Ejemplar	27.064
Muy Buena	8.226
Buena	5.144
Regular	437
Mala	179
Pésima	139
Sin calificación	3.576
Sin Datos	1.672
<i>Total</i>	<i>46.437</i>

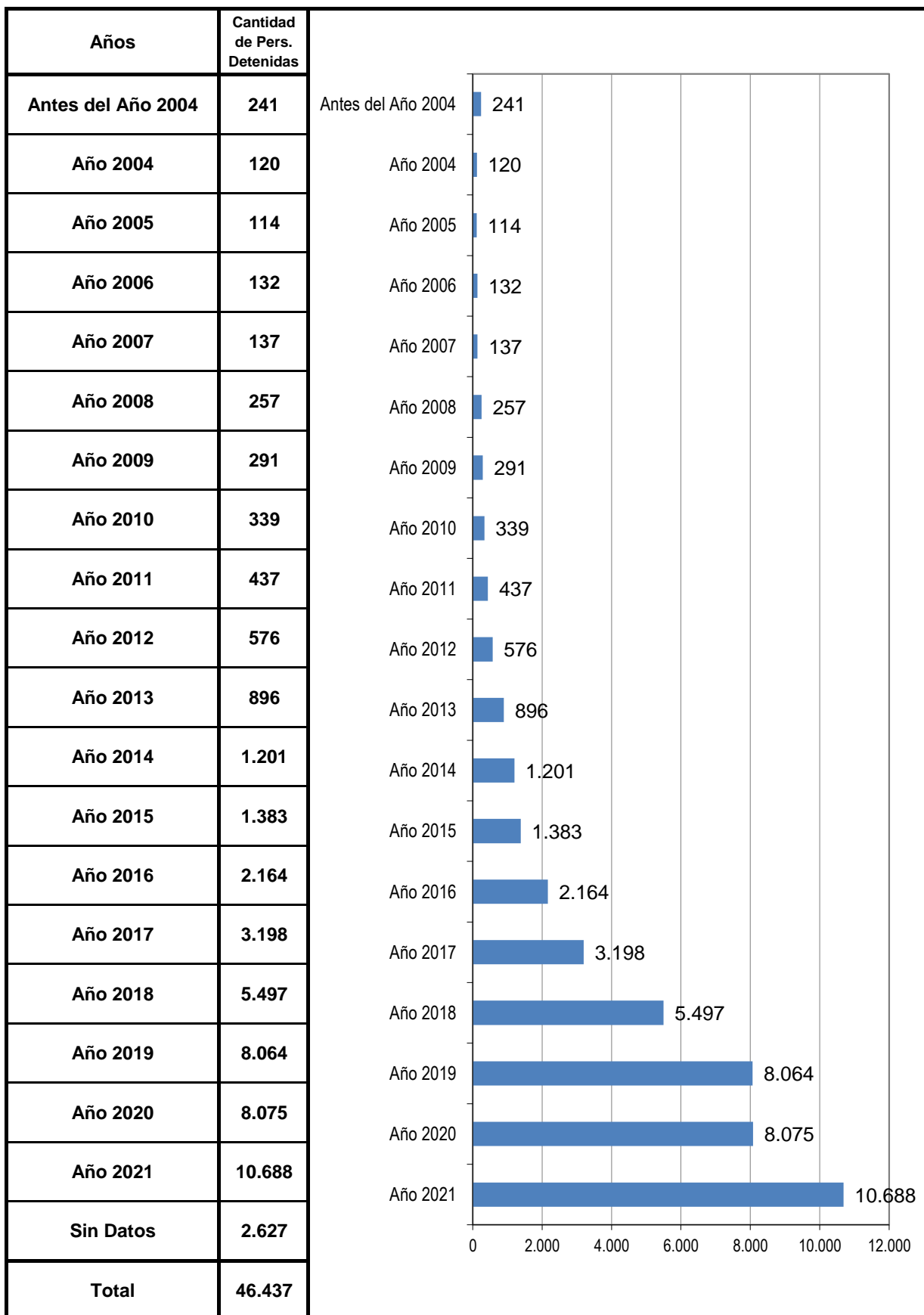


¿Tuvo intentos de fuga o evasión?	Cant.
SI -Tentativa de Evasión	29
SI -Tentativa de Fuga	33
NO	46.103
Sin Datos	272
<i>Total</i>	<i>46.437</i>





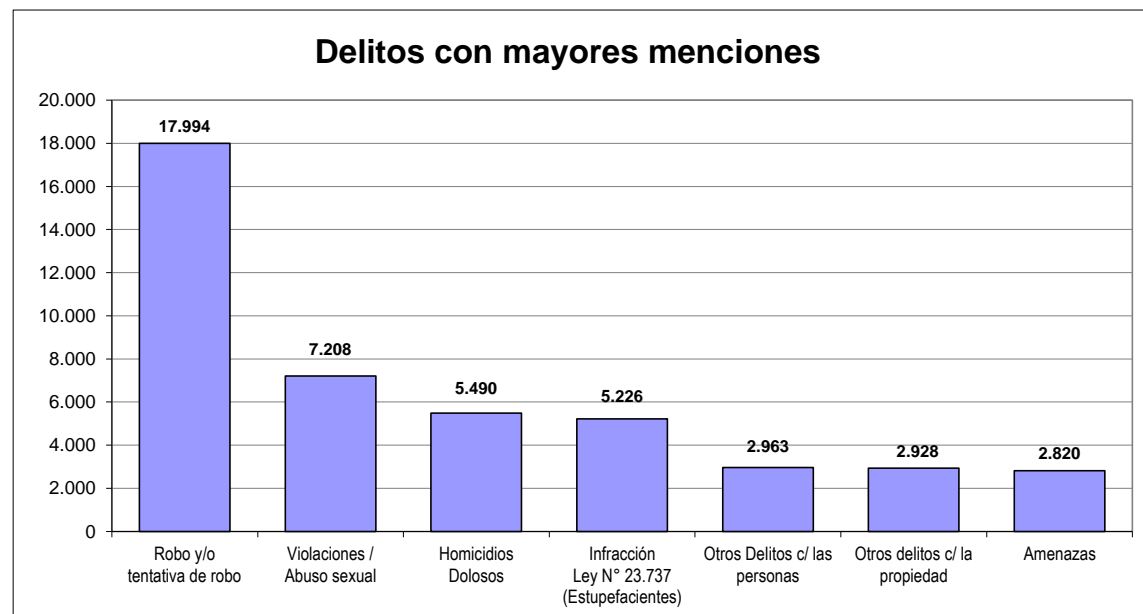
AÑO DE DETENCION



SNEEP 2021 - BUENOS AIRES

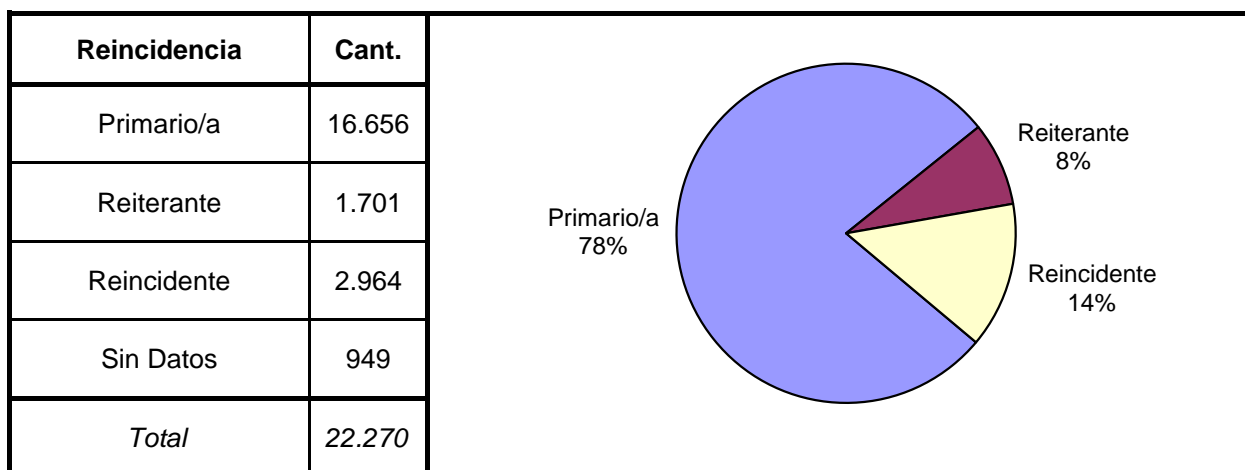
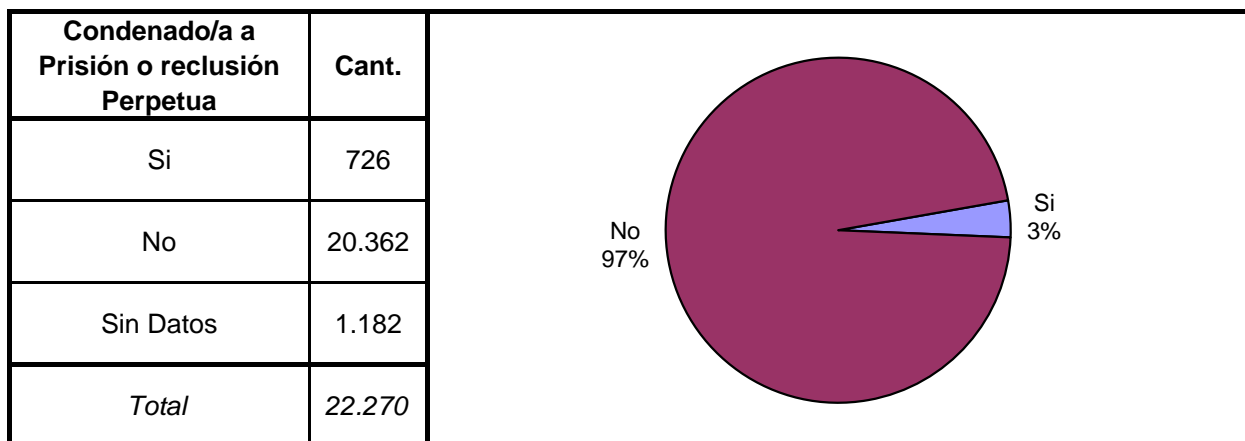
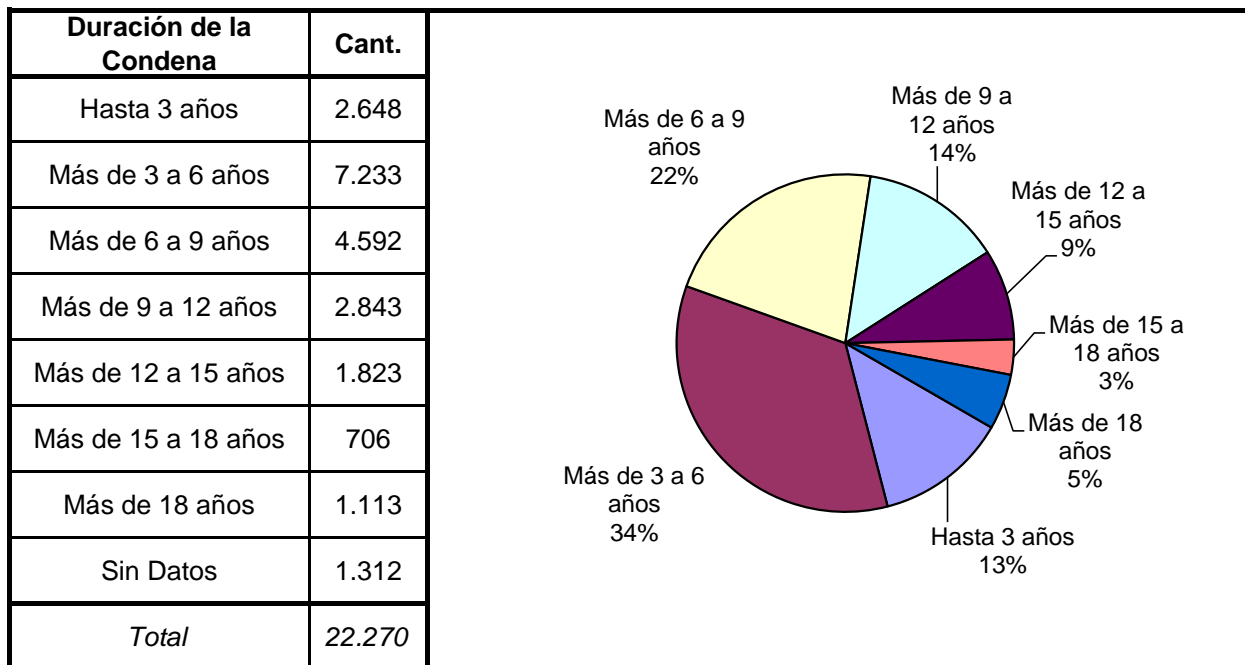
TIPO DE DELITO	1º Mención	2º Mención	3º Mención	4º Mención	5º Mención	TOTAL
Homicidios Dolosos	5.233	229	25	3	0	5.490
Homicidios Dolosos (tentativa)	1.436	130	23	4	1	1.594
Homicidios Culposos	1.230	78	9	1	1	1.319
Lesiones Dolosas	836	323	67	15	2	1.243
Lesiones Culposas	416	79	18	1	406	920
Otros Delitos contra las personas	2.220	635	93	13	2	2.963
Delitos contra el honor	170	48	2	1	0	221
Violaciones / Abuso sexual	6.713	455	36	4	0	7.208
Otros delitos contra la integridad sexual	345	282	149	3	0	779
Amenazas	1.599	525	262	433	1	2.820
Privación ilegítima de la libertad	289	173	57	96	0	615
Delito contra la libertad cometido por funcionario público	18	13	2	0	0	33
Otros delitos contra la libertad	157	84	21	3	2	267
Hurto y/o tentativa de hurto	1.136	110	27	10	2	1.285
Robo y/o tentativa de robo	15.996	1.843	138	15	2	17.994
Otros delitos contra la propiedad	1.689	665	555	17	2	2.928
Delitos contra la Seguridad Pública	888	942	69	16	1	1.916
Delitos contra el Orden Público	283	117	42	3	0	445
Delitos contra la Seguridad de la Nación	1	2	0	0	0	3
Delitos contra los Poderes Públicos	7	6	0	0	0	13
Delitos contra la Administración Pública	388	205	90	14	4	701
Delitos contra la Fe Pública	41	11	2	1	0	55
Delitos contra el estado civil	132	88	18	4	0	242
Infracción Ley N° 23.737 (Estupefacientes)	1.466	40	6	0	1	2.106
Infracción Ley N° 23.737 - TENENCIA PARA CONSUMO	53	100	11	0	0	64
Infracción Ley N° 23.737 - TENENCIA SIMPLE	230	128	95	0	0	385
Infracción Ley N° 23.737 - COMERCIALIZACION	2.526	182	87	94	0	2.400
Infracción Ley N° 23.737 - OTROS	168	8	2	0	29	94
Infracción Ley N° 24.769 Penal Tributaria	2	0	1	0	0	0
Infracción Ley N° 13.944 Incump.de Deberes	2	0	0	0	0	1
Delitos previstos en Leyes Especiales	13	1	0	0	0	23
Contravenciones	36	2	0	0	0	29
Lesión a la Humanidad	9	2	0	0	0	2
Contrabando de Estupefacientes (Código Aduanero)	92	3	2	0	0	40
Sin Datos	617	38.928	44.528	45.686	45.981	
Total	46.437	46.437	46.437	46.437	46.437	52.046

Delitos con mayores menciones

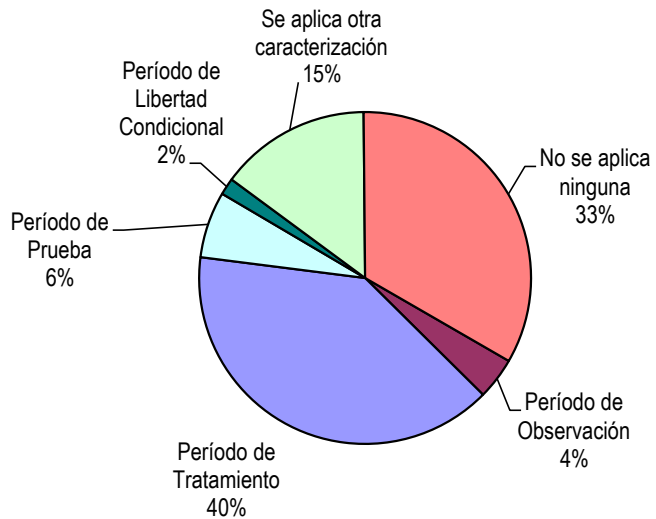


SNEEP 2021 - BUENOS AIRES

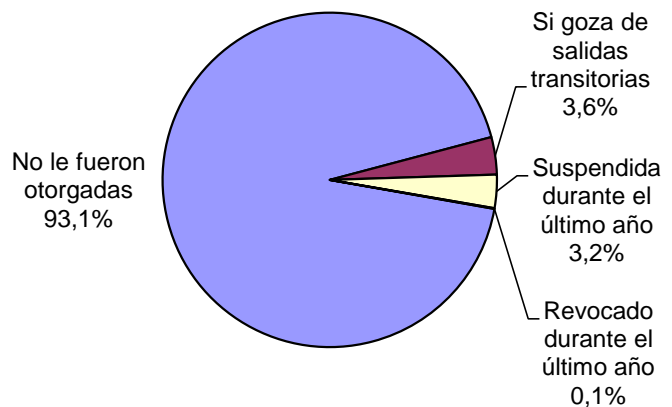
Frecuencias para las personas detenidas con condena




Períodos de la Progresividad	Cant.
Período de Observación	860
Período de Tratamiento	8.339
Período de Prueba	1.362
Período de Libertad Condicional	346
Se aplica otra caracterización	3.105
No se aplica ninguna	7.051
Sin datos	1.207
<i>Total</i>	<i>22.270</i>

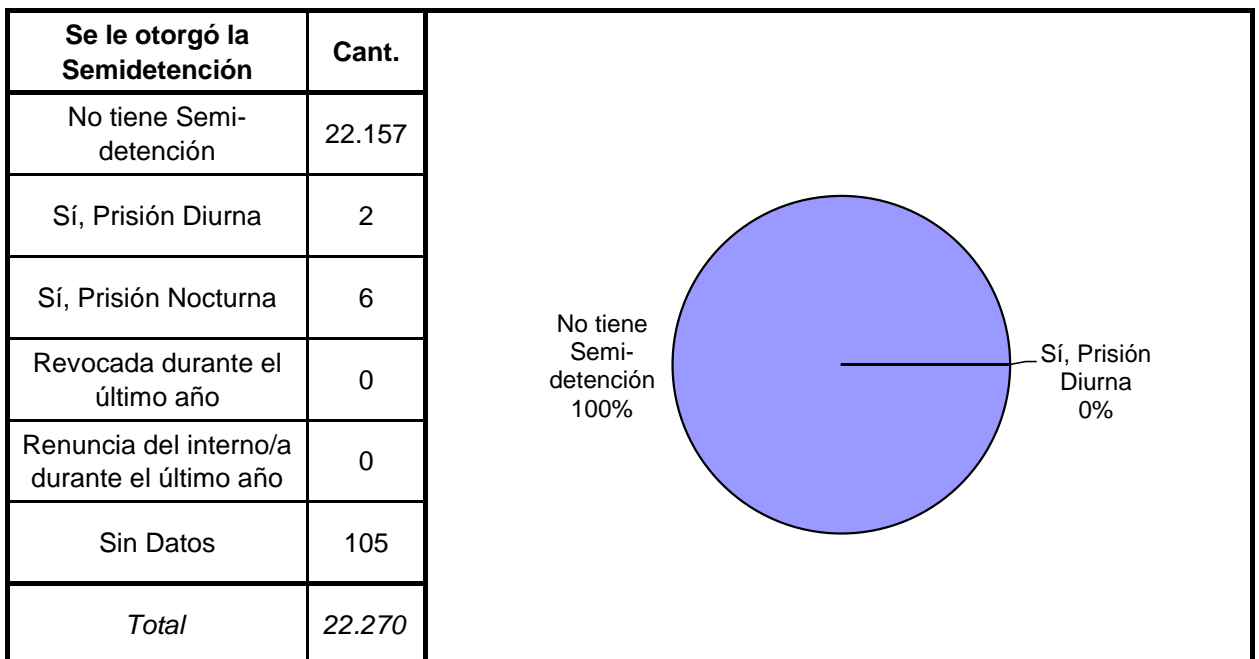
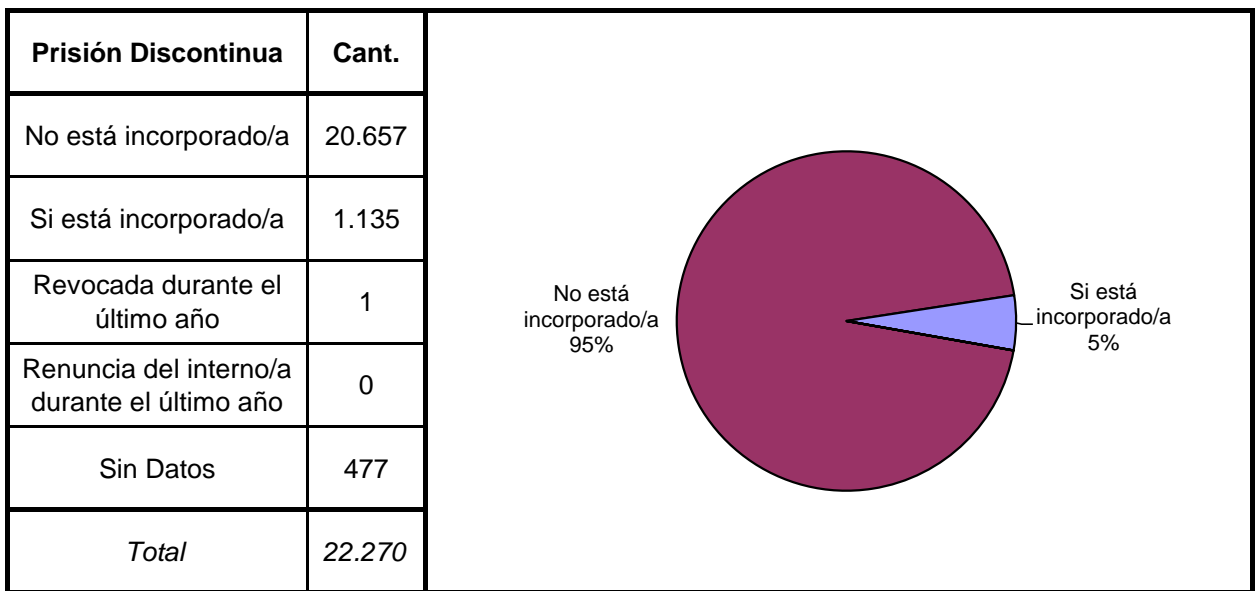
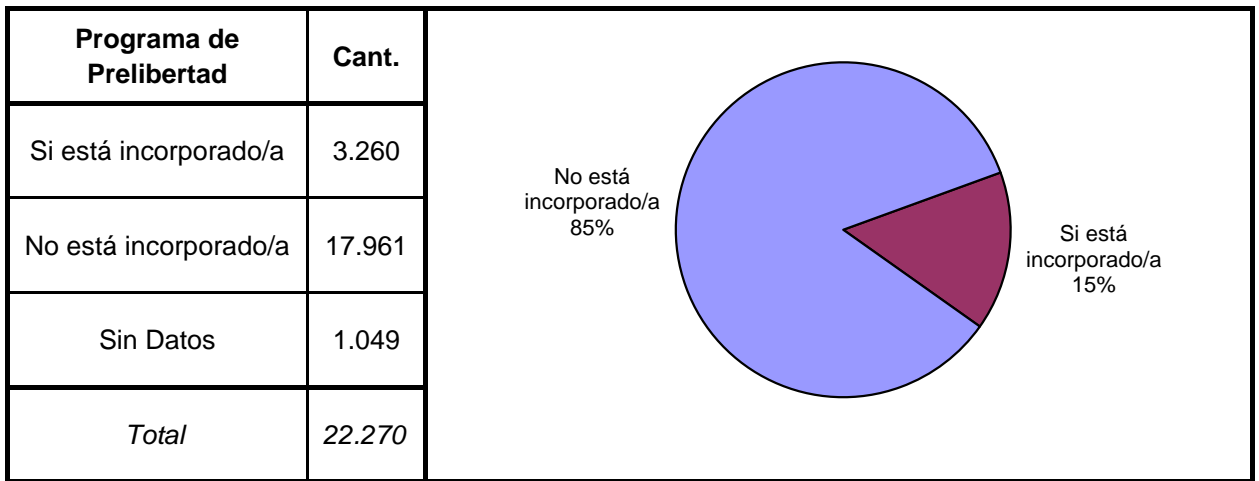


Tiene o tuvo salidas transitorias	Cant.
No le fueron otorgadas	20.327
Si goza de salidas transitorias	790
Suspendida durante el último año	703
Revocado durante el último año	14
Sin Datos	436
<i>Total</i>	<i>22.270</i>

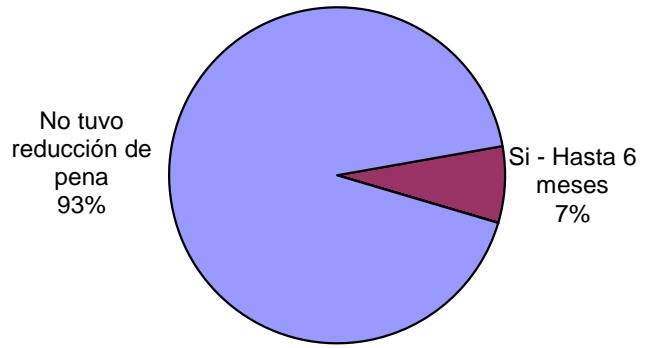


Régimen de Semilibertad	Cant.
No está incorporado/a al régimen de semilibertad	21.383
Si está incorporado/a	204
Suspendido durante el último año	3
Revocado durante el último año	585
Sin Datos	95
<i>Total</i>	<i>22.270</i>





Tuvo reducción de pena	Cant.
Si - Hasta 6 meses	1.506
Si - Hasta 1 año	3
Si - Más de 1 año	0
No tuvo reducción de pena	19.014
Sin datos	1.747
<i>Total</i>	<i>22.270</i>



SNEEP 2021 - BUENOS AIRES

CAPACIDAD Y POBLACIÓN SEGUN UNIDAD

PROVINCIA	UNIDADES	CAPACIDAD	POBLACIÓN ALOJADA	SOBREPOBLACIÓN	PORCENTAJE DE SOBREPOBLACIÓN
BUENOS AIRES	UNIDAD 1 - LISANDRO OLMOS	2.180	2.625	445	20,4%
	UNIDAD 2 - SIERRA CHICA	1.798	1.962	164	9,1%
	UNIDAD 3 - SAN NICOLAS	461	932	471	102,2%
	UNIDAD 4 - BAHIA BLANCA	667	953	286	42,9%
	UNIDAD 5 - MERCEDES	770	1.161	391	50,8%
	UNIDAD 6 - DOLORES	444	582	138	31,1%
	UNIDAD 7 - AZUL	296	396	100	33,8%
	UNIDAD 8 - LOS HORNOS (MUJERES)	238	244	6	2,5%
	UNIDAD 9 - LA PLATA	1.980	1.787	-193	-9,7%
	UNIDAD 10 - MELCHOR ROMERO	179	192	13	7,3%
	UNIDAD 11 - BARADERO	192	216	24	12,5%
	UNIDAD 12 - JOAQUIN GORINA	158	198	40	25,3%
	UNIDAD 13 - JUNIN	672	1.180	508	75,6%
	UNIDAD 14 - GENERAL ALVEAR	132	152	20	15,2%
	UNIDAD 15 - MAR DEL PLATA (BATAN)	1.310	1.526	216	16,5%
	UNIDAD 16 - JUNIN	133	200	67	50,4%
	UNIDAD 17 - URDAMPILLETA	480	817	337	70,2%
	UNIDAD 18 - JOAQUIN GORINA	460	709	249	54,1%
	UNIDAD 19 - SAAVEDRA	738	840	102	13,8%
	UNIDAD 20 - TRENQUEN LAUQUEN	116	156	40	34,5%
	UNIDAD 21 - CAMPANA	912	619	-293	-32,1%
	UNIDAD 22 - HO.G.A.M.	74	61	-13	-17,6%
	UNIDAD 23 - FLORENCIO VARELA	1.148	1.590	442	38,5%
	UNIDAD 24 - FLORENCIO VARELA	1.200	1.700	500	41,7%
	UNIDAD 25 - LISANDRO OLMOS	170	176	6	3,5%
	UNIDAD 26 - LISANDRO OLMOS	621	489	-132	-21,3%
	UNIDAD 27 - SIERRA CHICA	160	185	25	15,6%
	UNIDAD 28 - MAGDALENA	1.244	1.265	21	1,7%
	UNIDAD 30 - GENERAL ALVEAR	1.550	2.362	812	52,4%
	UNIDAD 31 - FLORENCIO VARELA	660	1.004	344	52,1%
	UNIDAD 32 - FLORENCIO VARELA	576	1.223	647	112,3%

PROVINCIA	UNIDADES	CAPACIDAD	POBLACIÓN ALOJADA	SOBREPOBLACIÓN	PORCENTAJE DE SOBREPOBLACIÓN
BUENOS AIRES	UNIDAD 33 - LOS HORNOS (MUJERES)	288	255	-33	-11,5%
	UNIDAD 34 - MELCHOR ROMERO	382	478	96	25,1%
	UNIDAD 35 - MAGDALENA	1.100	1.552	452	41,1%
	UNIDAD 36 - MAGDALENA	684	766	82	12,0%
	UNIDAD 37 - BARKER	762	965	203	26,6%
	UNIDAD 38 - SIERRA CHICA	680	1.019	339	49,9%
	UNIDAD 39 - ITUZAINGÓ	660	994	334	50,6%
	UNIDAD 40 - LOMAS DE ZAMORA	494	913	419	84,8%
	UNIDAD 41 - CAMPANA	480	459	-21	-4,4%
	UNIDAD 42 - FLORENCIO VARELA	646	1.230	584	90,4%
	UNIDAD 43 - GONZALEZ CATAN	424	1.168	744	175,5%
	UNIDAD 45 - MELCHOR ROMERO	545	508	-37	-6,8%
	UNIDAD 46 - SAN MARTIN	530	1.160	630	118,9%
	UNIDAD 47 - SAN ISIDRO	506	978	472	93,3%
	UNIDAD 48 - SAN MARTIN	480	885	405	84,4%
	UNIDAD 50 - MAR DEL PLATA (MUJERES)	112	99	-13	-11,6%
	UNIDAD 51 - MAGDALENA (MUJERES)	226	221	-5	-2,2%
	UNIDAD 52 - AZUL (MUJERES)	119	98	-21	-17,6%
	UNIDAD 54 - FLORENCIO VARELA	441	560	119	27,0%
	UNIDAD 57 - CAMPANA (JOVENES ADULTOS)	576	582	6	1,0%
	UNIDAD 58 - LOMAS DE ZAMORA	576	754	178	30,9%
	ALCAIDIA DEPARTAMENTAL AVELLANEDA	156	149	-7	-4,5%
	ALCAIDIA DEPARTAMENTAL CAMPANA	372	364	-8	-2,2%
	ALCAIDIA DEPARTAMENTAL FLORENCIO VARELA	320	88	-232	-72,5%
	ALCAIDIA DEPARTAMENTAL JOSE C. PAZ (EX U.55)	60	54	-6	-10,0%
	ALCAIDIA DEPARTAMENTAL LA PLATA I ROBERTO PETTINATO	300	283	-17	-5,7%
	ALCAIDIA DEPARTAMENTAL LA PLATA II	58	57	-1	-1,7%
	ALCAIDIA DEPARTAMENTAL LA PLATA III	300	285	-15	-5,0%
	ALCAIDIA DEPARTAMENTAL LOMAS DE ZAMORA	210	204	-6	-2,9%
	ALCAIDIA DEPARTAMENTAL SAN MARTIN	214	211	-3	-1,4%
ALCAIDIA PENITENCIARIA BATAN (EX U.44)	372	483	111	29,8%	
ALCAIDIA PENITENCIARIA JUNIN (EX U.49)	407	922	515	126,5%	
ALCAIDIA PENITENCIARIA MALVINAS ARGENTINAS (EX U.53)	60	48	-12	-20,0%	
ALCAIDIA PENITENCIARIA VIRREY DEL PINO (EX U.56)	120	143	23	19,2%	
TOTAL SERVICIO PENITENCIARIO PROVINCIAL		35.379	46.437	11.058	31,3%

SNEEP 2021 - BUENOS AIRES

DOTACIÓN DE PERSONAL SEGUN UNIDAD

PROV.	UNIDADES	DOTACIÓN DE PERSONAL					
		CARGO	VARÓN	MUJER	TRANS	TOTALES	
BUENOS AIRES	UNIDAD 1 - LISANDRO OLMOS	Oficiales	130	70	0	200	523
		Suboficiales	236	60	0	296	
		Cadetes/Agentes	27	0	0	27	
		Personal civil	0	0	0	0	
		Otros	0	0	0	0	
	UNIDAD 2 - SIERRA CHICA	Oficiales	151	104	0	255	554
		Suboficiales	216	52	0	268	
		Cadetes/Agentes	16	15	0	31	
		Personal civil	0	0	0	0	
		Otros	0	0	0	0	
	UNIDAD 3 - SAN NICOLAS	Oficiales	45	43	0	88	264
		Suboficiales	123	53	0	176	
		Cadetes/Agentes	0	0	0	0	
		Personal civil	0	0	0	0	
		Otros	0	0	0	0	
	UNIDAD 4 - BAHIA BLANCA	Oficiales	67	70	0	137	346
		Suboficiales	146	63	0	209	
		Cadetes/Agentes	0	0	0	0	
		Personal civil	0	0	0	0	
		Otros	0	0	0	0	
	UNIDAD 5 - MERCEDES	Oficiales	67	50	0	117	298
		Suboficiales	119	59	0	178	
		Cadetes/Agentes	2	1	0	3	
		Personal civil	0	0	0	0	
		Otros	0	0	0	0	
	UNIDAD 6 - DOLORES	Oficiales	52	37	0	89	396
		Suboficiales	223	84	0	307	
		Cadetes/Agentes	0	0	0	0	
		Personal civil	0	0	0	0	
		Otros	0	0	0	0	
	UNIDAD 7 - AZUL	Oficiales	73	27	0	100	289
		Suboficiales	126	57	0	183	
		Cadetes/Agentes	6	0	0	6	
		Personal civil	0	0	0	0	
		Otros	0	0	0	0	
	UNIDAD 8 - LOS HORNOS (MUJERES)	Oficiales	22	123	0	145	255
		Suboficiales	49	55	0	104	
		Cadetes/Agentes	0	6	0	6	
		Personal civil	0	0	0	0	
		Otros	0	0	0	0	
	UNIDAD 9 - LA PLATA	Oficiales	112	68	0	180	507
		Suboficiales	206	111	0	317	
		Cadetes/Agentes	10	0	0	10	
		Personal civil	0	0	0	0	
		Otros	0	0	0	0	
	UNIDAD 10 - MELCHOR ROMERO	Oficiales	41	33	0	74	165
		Suboficiales	64	27	0	91	
		Cadetes/Agentes	0	0	0	0	
		Personal civil	0	0	0	0	
		Otros	0	0	0	0	
	UNIDAD 11 - BARADERO	Oficiales	29	11	0	40	129
		Suboficiales	74	12	0	86	
Cadetes/Agentes		0	0	0	0		
Personal civil		0	0	0	0		
Otros		3	0	0	3		

PROV.	UNIDADES	DOTACIÓN DE PERSONAL					
		CARGO	VARÓN	MUJER	TRANS	TOTALES	
BUENOS AIRES	UNIDAD 12 - JOAQUIN GORINA	Oficiales	39	29	0	68	156
		Suboficiales	52	36	0	88	
		Cadetes/Agentes	0	0	0	0	
		Personal civil	0	0	0	0	
		Otros	0	0	0	0	
	UNIDAD 13 - JUNIN	Oficiales	71	72	0	143	302
		Suboficiales	110	45	0	155	
		Cadetes/Agentes	2	2	0	4	
		Personal civil	0	0	0	0	
		Otros	0	0	0	0	
	UNIDAD 14 - GENERAL ALVEAR	Oficiales	36	15	0	51	92
		Suboficiales	34	7	0	41	
		Cadetes/Agentes	0	0	0	0	
		Personal civil	0	0	0	0	
		Otros	0	0	0	0	
	UNIDAD 15 - MAR DEL PLATA (BATAN)	Oficiales	144	89	0	233	507
		Suboficiales	208	66	0	274	
		Cadetes/Agentes	0	0	0	0	
		Personal civil	0	0	0	0	
		Otros	0	0	0	0	
	UNIDAD 16 - JUNIN	Oficiales	30	39	0	69	120
		Suboficiales	34	17	0	51	
		Cadetes/Agentes	0	0	0	0	
Personal civil		0	0	0	0		
Otros		0	0	0	0		
UNIDAD 17 - URDAMPILLETA	Oficiales	66	27	0	93	370	
	Suboficiales	225	47	0	272		
	Cadetes/Agentes	4	0	0	4		
	Personal civil	1	0	0	1		
	Otros	0	0	0	0		
UNIDAD 18 - JOAQUIN GORINA	Oficiales	77	36	0	113	281	
	Suboficiales	98	31	0	129		
	Cadetes/Agentes	0	0	0	0		
	Personal civil	16	23	0	39		
	Otros	0	0	0	0		
UNIDAD 19 - SAAVEDRA	Oficiales	46	71	0	117	346	
	Suboficiales	155	45	0	200		
	Cadetes/Agentes	0	0	0	0		
	Personal civil	0	0	0	0		
	Otros	12	17	0	29		
UNIDAD 20 - TRENQUEN LAUQUEN	Oficiales	51	35	0	86	148	
	Suboficiales	39	23	0	62		
	Cadetes/Agentes	0	0	0	0		
	Personal civil	0	0	0	0		
	Otros	0	0	0	0		
UNIDAD 21 - CAMPANA	Oficiales	66	25	0	91	293	
	Suboficiales	168	34	0	202		
	Cadetes/Agentes	0	0	0	0		
	Personal civil	0	0	0	0		
	Otros	0	0	0	0		
UNIDAD 22 - HO.G.A.M.	Oficiales	26	34	0	60	106	
	Suboficiales	28	18	0	46		
	Cadetes/Agentes	0	0	0	0		
	Personal civil	0	0	0	0		
	Otros	0	0	0	0		
UNIDAD 23 - FLORENCIO VARELA	Oficiales	89	30	0	119	376	
	Suboficiales	212	44	0	256		
	Cadetes/Agentes	1	0	0	1		
	Personal civil	0	0	0	0		
	Otros	0	0	0	0		

PROV.	UNIDADES	DOTACIÓN DE PERSONAL					
		CARGO	VARÓN	MUJER	TRANS	TOTALES	
BUENOS AIRES	UNIDAD 24 - FLORENCIO VARELA	Oficiales	100	24	0	124	397
		Suboficiales	227	46	0	273	
		Cadetes/Agentes	0	0	0	0	
		Personal civil	0	0	0	0	
		Otros	0	0	0	0	
	UNIDAD 25 - LISANDRO OLMOS	Oficiales	41	36	0	77	145
		Suboficiales	50	18	0	68	
		Cadetes/Agentes	0	0	0	0	
		Personal civil	0	0	0	0	
		Otros	0	0	0	0	
	UNIDAD 26 - LISANDRO OLMOS	Oficiales	72	51	0	123	241
		Suboficiales	118	0	0	118	
		Cadetes/Agentes	0	0	0	0	
		Personal civil	0	0	0	0	
		Otros	0	0	0	0	
	UNIDAD 27 - SIERRA CHICA	Oficiales	45	58	0	103	174
		Suboficiales	48	23	0	71	
		Cadetes/Agentes	0	0	0	0	
		Personal civil	0	0	0	0	
		Otros	0	0	0	0	
	UNIDAD 28 - MAGDALENA	Oficiales	69	24	0	93	364
		Suboficiales	232	39	0	271	
		Cadetes/Agentes	0	0	0	0	
		Personal civil	0	0	0	0	
		Otros	0	0	0	0	
	UNIDAD 30 - GENERAL ALVEAR	Oficiales	123	70	0	193	627
		Suboficiales	301	41	0	342	
		Cadetes/Agentes	0	0	0	0	
		Personal civil	78	14	0	92	
		Otros	0	0	0	0	
	UNIDAD 31 - FLORENCIO VARELA	Oficiales	72	18	0	90	283
		Suboficiales	168	25	0	193	
		Cadetes/Agentes	0	0	0	0	
		Personal civil	0	0	0	0	
		Otros	0	0	0	0	
	UNIDAD 32 - FLORENCIO VARELA	Oficiales	77	15	0	92	229
		Suboficiales	106	31	0	137	
		Cadetes/Agentes	0	0	0	0	
		Personal civil	0	0	0	0	
		Otros	0	0	0	0	
	UNIDAD 33 - LOS HORNOS (MUJERES)	Oficiales	21	135	0	156	270
		Suboficiales	36	73	0	109	
Cadetes/Agentes		0	5	0	5		
Personal civil		0	0	0	0		
Otros		0	0	0	0		
UNIDAD 34 - MELCHOR ROMERO	Oficiales	44	27	0	71	167	
	Suboficiales	76	20	0	96		
	Cadetes/Agentes	0	0	0	0		
	Personal civil	0	0	0	0		
	Otros	0	0	0	0		
UNIDAD 35 - MAGDALENA	Oficiales	67	23	0	90	366	
	Suboficiales	236	40	0	276		
	Cadetes/Agentes	0	0	0	0		
	Personal civil	0	0	0	0		
	Otros	0	0	0	0		
UNIDAD 36 - MAGDALENA	Oficiales	50	17	0	67	259	
	Suboficiales	152	39	1	192		
	Cadetes/Agentes	0	0	0	0		
	Personal civil	0	0	0	0		
	Otros	0	0	0	0		

PROV.	UNIDADES	DOTACIÓN DE PERSONAL					
		CARGO	VARÓN	MUJER	TRANS	TOTALES	
BUENOS AIRES	UNIDAD 37 - BARKER	Oficiales	65	30	0	95	344
		Suboficiales	189	58	0	247	
		Cadetes/Agentes	0	0	0	0	
		Personal civil	0	2	0	2	
		Otros	0	0	0	0	
	UNIDAD 38 - SIERRA CHICA	Oficiales	91	95	0	186	387
		Suboficiales	41	154	0	195	
		Cadetes/Agentes	5	1	0	6	
		Personal civil	0	0	0	0	
		Otros	0	0	0	0	
	UNIDAD 39 - ITUZAINGÓ	Oficiales	53	25	0	78	391
		Suboficiales	233	79	0	312	
		Cadetes/Agentes	1	0	0	1	
		Personal civil	0	0	0	0	
		Otros	0	0	0	0	
	UNIDAD 40 - LOMAS DE ZAMORA	Oficiales	53	49	0	102	377
		Suboficiales	184	91	0	275	
		Cadetes/Agentes	0	0	0	0	
		Personal civil	0	0	0	0	
		Otros	0	0	0	0	
	UNIDAD 41 - CAMPANA	Oficiales	51	25	0	76	332
		Suboficiales	126	45	0	171	
		Cadetes/Agentes	0	0	0	0	
		Personal civil	55	30	0	85	
		Otros	0	0	0	0	
	UNIDAD 42 - FLORENCIO VARELA	Oficiales	79	32	0	111	319
		Suboficiales	136	72	0	208	
		Cadetes/Agentes	0	0	0	0	
		Personal civil	0	0	0	0	
		Otros	0	0	0	0	
	UNIDAD 43 - GONZALEZ CATAN	Oficiales	45	17	0	62	368
		Suboficiales	247	56	0	303	
		Cadetes/Agentes	2	0	0	2	
		Personal civil	1	0	0	1	
		Otros	0	0	0	0	
	UNIDAD 45 - MELCHOR ROMERO	Oficiales	50	72	0	122	277
		Suboficiales	97	55	0	152	
		Cadetes/Agentes	0	3	0	3	
		Personal civil	0	0	0	0	
		Otros	0	0	0	0	
	UNIDAD 46 - SAN MARTIN	Oficiales	74	37	0	111	327
		Suboficiales	98	59	0	157	
		Cadetes/Agentes	26	33	0	59	
		Personal civil	0	0	0	0	
		Otros	0	0	0	0	
	UNIDAD 47 - SAN ISIDRO	Oficiales	64	408	0	472	628
		Suboficiales	67	88	0	155	
		Cadetes/Agentes	1	0	0	1	
		Personal civil	0	0	0	0	
		Otros	0	0	0	0	
UNIDAD 48 - SAN MARTIN	Oficiales	92	24	0	116	320	
	Suboficiales	150	54	0	204		
	Cadetes/Agentes	0	0	0	0		
	Personal civil	0	0	0	0		
	Otros	0	0	0	0		
UNIDAD 50 - MAR DEL PLATA (MUJERES)	Oficiales	16	89	0	105	192	
	Suboficiales	33	54	0	87		
	Cadetes/Agentes	0	0	0	0		
	Personal civil	0	0	0	0		
	Otros	0	0	0	0		

PROV.	UNIDADES	DOTACIÓN DE PERSONAL					
		CARGO	VARÓN	MUJER	TRANS	TOTALES	
BUENOS AIRES	UNIDAD 51 - MAGDALENA (MUJERES)	Oficiales	11	64	0	75	225
		Suboficiales	38	109	0	147	
		Cadetes/Agentes	0	2	0	2	
		Personal civil	1	0	0	1	
		Otros	0	0	0	0	
	UNIDAD 52 - AZUL (MUJERES)	Oficiales	17	91	0	108	184
		Suboficiales	14	62	0	76	
		Cadetes/Agentes	0	0	0	0	
		Personal civil	0	0	0	0	
		Otros	0	0	0	0	
	UNIDAD 54 - FLORENCIO VARELA	Oficiales	33	66	0	99	302
		Suboficiales	138	65	0	203	
		Cadetes/Agentes	0	0	0	0	
		Personal civil	0	0	0	0	
		Otros	0	0	0	0	
	UNIDAD 57 - CAMPANA (JOVENES ADULTOS)	Oficiales	40	16	0	56	312
		Suboficiales	203	53	0	256	
		Cadetes/Agentes	0	0	0	0	
		Personal civil	0	0	0	0	
		Otros	0	0	0	0	
	UNIDAD 58 - LOMAS DE ZAMORA	Oficiales	31	9	158	198	352
		Suboficiales	154	0	0	154	
		Cadetes/Agentes	0	0	0	0	
		Personal civil	0	0	0	0	
		Otros	0	0	0	0	
	ALCAIDIA DEPARTAMENTAL AVELLANEDA	Oficiales	30	14	0	44	118
		Suboficiales	49	24	0	73	
		Cadetes/Agentes	0	0	0	0	
		Personal civil	0	1	0	1	
		Otros	0	0	0	0	
	ALCAIDIA DEPARTAMENTAL CAMPANA	Oficiales	23	6	0	29	217
		Suboficiales	112	75	0	187	
Cadetes/Agentes		0	0	0	0		
Personal civil		0	1	0	1		
Otros		0	0	0	0		
ALCAIDIA DEPARTAMENTAL FLORENCIO VARELA	Oficiales	28	6	0	34	153	
	Suboficiales	1	1	0	2		
	Cadetes/Agentes	87	29	0	116		
	Personal civil	0	1	0	1		
	Otros	0	0	0	0		
ALCAIDIA DEPARTAMENTAL JOSE C. PAZ (EX U.55)	Oficiales	11	5	0	16	61	
	Suboficiales	32	12	0	44		
	Cadetes/Agentes	0	0	0	0		
	Personal civil	1	0	0	1		
	Otros	0	0	0	0		
ALCAIDIA DEPARTAMENTAL LA PLATA I ROBERTO PETTINATO	Oficiales	47	32	0	79	201	
	Suboficiales	78	36	0	114		
	Cadetes/Agentes	1	2	0	3		
	Personal civil	1	0	0	1		
	Otros	3	1	0	4		
ALCAIDIA DEPARTAMENTAL LA PLATA II	Oficiales	23	12	0	35	78	
	Suboficiales	19	15	0	34		
	Cadetes/Agentes	0	0	0	0		
	Personal civil	0	1	0	1		
	Otros	2	6	0	8		
ALCAIDIA DEPARTAMENTAL LA PLATA III	Oficiales	47	43	0	90	240	
	Suboficiales	120	29	0	149		
	Cadetes/Agentes	0	0	0	0		
	Personal civil	0	1	0	1		
	Otros	0	0	0	0		

PROV.	UNIDADES	DOTACIÓN DE PERSONAL					
		CARGO	VARÓN	MUJER	TRANS	TOTALES	
BUENOS AIRES	ALCAIDIA DEPARTAMENTAL LOMAS DE ZAMORA	Oficiales	0	0	0	0	109
		Suboficiales	47	28	0	75	
		Cadetes/Agentes	28	5	0	33	
		Personal civil	1	0	0	1	
		Otros	0	0	0	0	
	ALCAIDIA DEPARTAMENTAL SAN MARTIN	Oficiales	30	8	0	38	114
		Suboficiales	53	22	0	75	
		Cadetes/Agentes	0	0	0	0	
		Personal civil	0	1	0	1	
		Otros	0	0	0	0	
	ALCAIDIA PENITENCIARIA BATAN (EX U.44)	Oficiales	45	53	0	98	264
		Suboficiales	114	52	0	166	
		Cadetes/Agentes	0	0	0	0	
		Personal civil	0	0	0	0	
		Otros	0	0	0	0	
	ALCAIDIA PENITENCIARIA JUNIN (EX U.49)	Oficiales	40	42	0	82	391
		Suboficiales	144	59	0	203	
		Cadetes/Agentes	0	0	0	0	
		Personal civil	19	45	0	64	
		Otros	18	24	0	42	
	ALCAIDIA PENITENCIARIA MALVINAS ARGENTINAS (EX U.53)	Oficiales	17	0	0	17	67
		Suboficiales	50	0	0	50	
		Cadetes/Agentes	0	0	0	0	
		Personal civil	0	0	0	0	
		Otros	0	0	0	0	
ALCAIDIA PENITENCIARIA VIRREY DEL PINO (EX U.56)	Oficiales	31	9	0	40	128	
	Suboficiales	60	28	0	88		
	Cadetes/Agentes	0	0	0	0		
	Personal civil	0	0	0	0		
	Otros	0	0	0	0		
TOTAL DOTACIÓN DE PERSONAL		Oficiales	3.548	3.015	158	6.721	18.123
		Suboficiales	7.722	2.976	1	10.699	
		Cadetes/ Agentes	219	104	0	323	
		Personal Civil	174	120	0	294	
		Otros	38	48	0	86	

