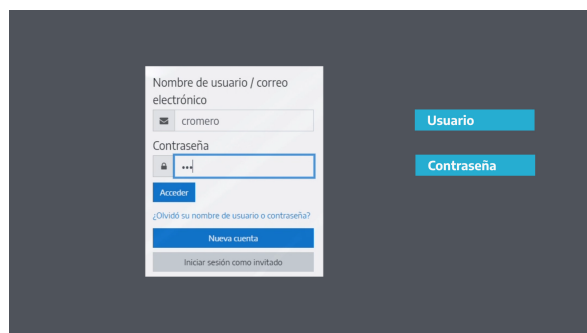


Instructivo para la auto-matriculación a cursos

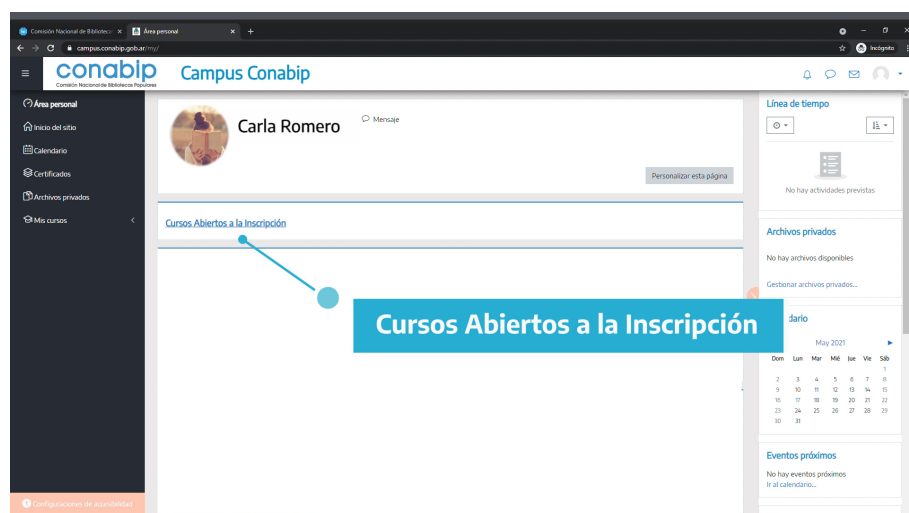
Todos los usuarios y usuarias del Campus Virtual CONABIP podrán auto-matricularse en los cursos en los que deseen participar.

Esta es una novedad de la nueva versión de la plataforma que permite agilizar los procesos administrativos y técnicos.

En primer lugar, deberá **Ingresar al campus**. Si tiene dudas le recomendamos ver el **Instructivo para el ingreso al Campus Virtual CONABIP**.

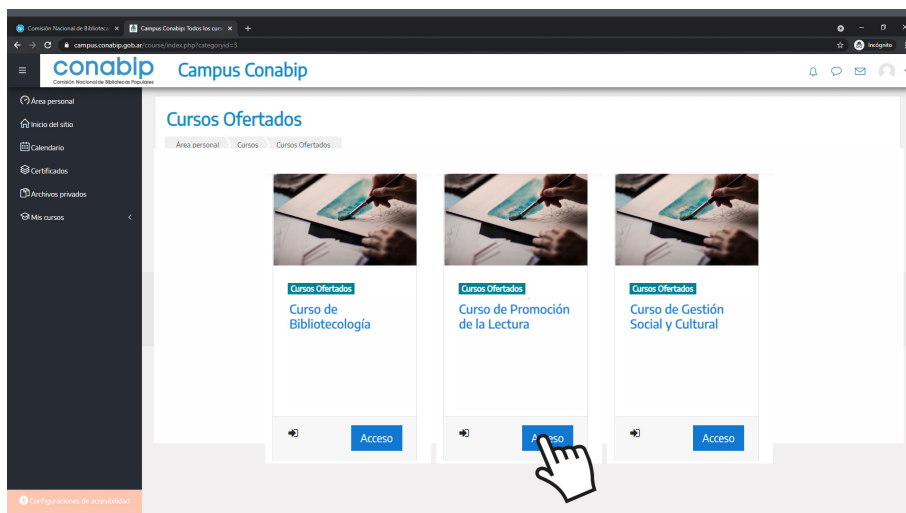


- Una vez en su **Área personal**, dar click en **Cursos Abiertos a la Inscripción**

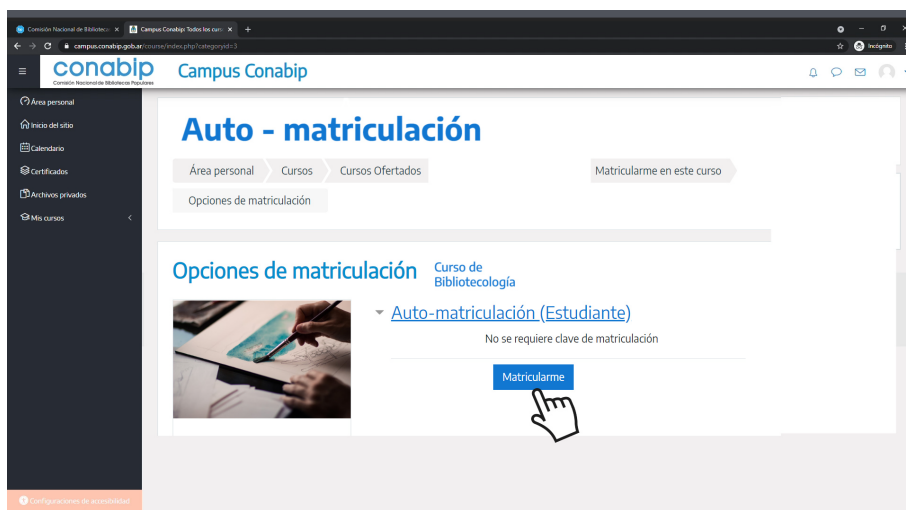


- Una vez en su **Área personal**, dar click en **Cursos Abiertos a la Inscripción**

-Allí podrá ver la siguiente imagen, **dar click en Acceso** en el curso que desea participar:



- Luego verá el nombre del curso, dar click en **Matricularme**



IMPORTANTE

Algunos cursos tienen requisitos para la participación debidamente informados en la Convocatoria. En esos casos, el mail recibido **indicará que la matriculación no estará confirmada hasta tanto se verifique el cumplimiento de esos requisitos.**