


Observatorio de ciencia,
tecnología e innovación

Indicadores de ciencia y tecnología provinciales 2019

Córdoba



Ministerio de Ciencia,
Tecnología e Innovación
Argentina





Inversión en I+D

En 2019, se ejecutaron en Córdoba 9.415 millones de pesos corrientes, representando un aumento de 9% respecto del año anterior a valores constantes².

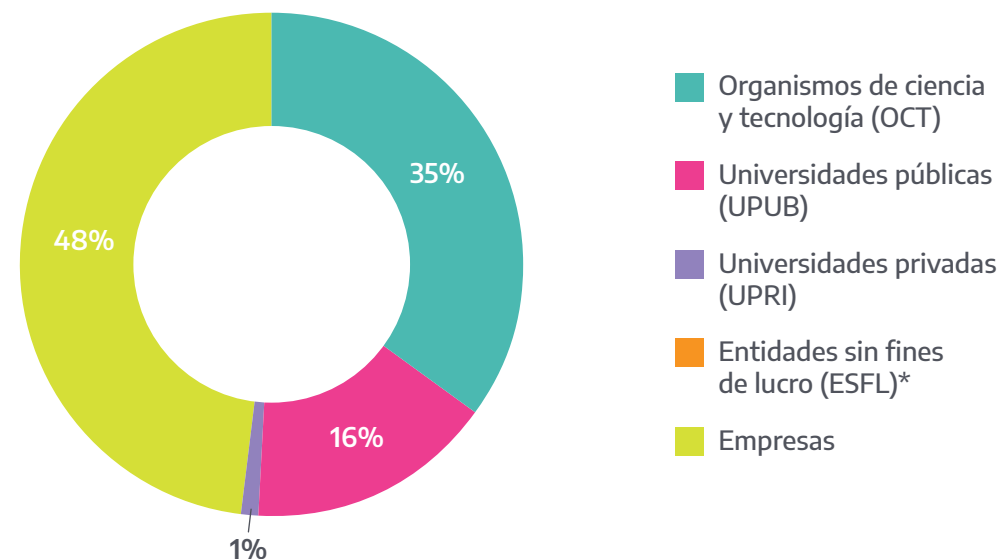
La inversión en I+D para la provincia explicó el 9,5% de la inversión en I+D nacional y el 51% de la región Centro³.

Casi la mitad de la inversión en I+D la ejecutaron las empresas (48%). La otra mitad se repartió entre los organismos de ciencia y tecnología –OCT– (35%) y las universidades públicas y privadas (17%).

La inversión promedio por habitante fue de 2.529 pesos, por encima del promedio nacional (2.218 pesos) y del regional (2.131 pesos).

La inversión promedio por investigador/a en equivalente a jornada completa (EJC)⁴ fue de 1,7 millones de pesos corrientes, levemente por debajo del promedio nacional (1,8 millones de pesos por investigador/a en EJC) e igual al de la región (1,7 de pesos millones).

Distribución de la inversión en I+D para el año 2019 por sector de ejecución



*Los porcentajes están redondeados. Las ESFL representan el 0,3% de la inversión. Fuente: Dirección Nacional de Información Científica, Subsecretaría de Estudios y Prospectiva (MINCyT).

1. información presentada corresponde a los datos recabados en los relevamientos RACT y ESID (Relevamiento Anual a Entidades que Realizan Actividades Científicas Tecnológicas y Encuesta sobre I+D del Sector Empresario Argentino) realizados por la Dirección Nacional de Información Científica durante el año 2020. Más información: <https://www.argentina.gob.ar/ciencia/indicadorescti>
 2. Los valores constantes fueron construidos utilizando como deflactor el índice de precios implícitos del valor agregado bruto a precios de mercado. Año base 2004.
 3. Para este informe se considera a la región Centro integrada por las provincias de Córdoba, Santa Fe y Entre Ríos.
 4. Una persona EJC es una construcción a partir de coeficientes que corrigen las diferencias de dedicaciones a la I+D de manera tal que pueda ser comparable entre instituciones y/o países.



Personas dedicadas a actividades de I+D

Córdoba contó con 8.342 personas expresadas en EJC dedicadas a I+D. Este valor representó un 2% menos respecto del año anterior.

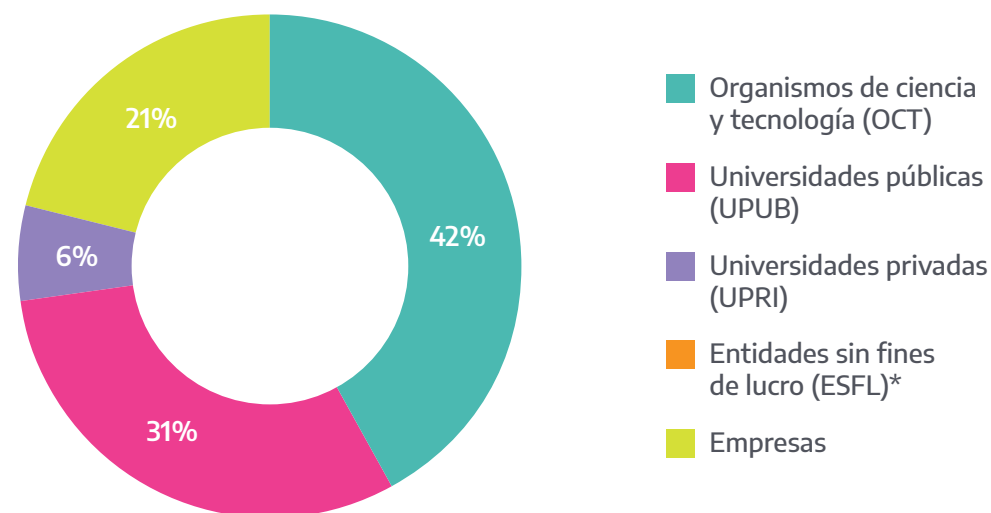
El total de personas en EJC para la provincia explicó el 10% del total país y el 51,2% de la región Centro.

Según pertenencia institucional, los recursos humanos dedicados a I+D fueron principalmente del sector público (73%), mientras que el sector productivo empleó al 21% y las universidades privadas, el 6% restante.

El 68% fueron investigadoras/es y becarias/os y el 32% restante, personal técnico y de apoyo (EJC).

El sector de OCT fue el que tuvo mayor proporción de investigadores/as y becarios/as (84% EJC).

Distribución de personas dedicadas a I+D para el año 2019 por pertenencia institucional (en EJC)



*Los porcentajes están redondeados. Las ESFL representan el 0,3% de las personas dedicadas a actividades de I+D.
Fuente: Dirección Nacional de Información Científica, Subsecretaría de Estudios y Prospectiva (MINCYT).



Cantidad de instituciones y empresas que realizaron actividades de I+D en Córdoba

Instituciones/empresas	Cantidad	%
Organismos de ciencia y tecnología (OCT)	11	4%
Universidades públicas (UPUB)	6	3%
Universidades privadas (UPRI)	4	2%
Entidades sin fines de lucro (ESFL)	9	4%
Empresas	203	87%
Total	233	100%



Listado de instituciones que realizaron actividades de I+D en Córdoba

Organismos de ciencia y tecnología (OCT)

- Centro de Excelencia en Productos y Procesos de Córdoba
- Comisión Nacional de Actividades Espaciales
- Comisión Nacional de Energía Atómica
- Consejo Nacional de Investigaciones Científicas y Técnicas
- Instituto Antártico Argentino
- Instituto de Vialidad
- Instituto Nacional de Tecnología Agropecuaria
- Instituto Nacional de Tecnología Industrial
- Instituto Nacional del Agua
- Servicio Geológico Minero Argentino
- Servicio Meteorológico Nacional

Universidades públicas (UPUB)

- Universidad de la Defensa Nacional
- Universidad Nacional de Córdoba
- Universidad Nacional de Río Cuarto
- Universidad Nacional de Villa María
- Universidad Provincial de Córdoba
- Universidad Tecnológica Nacional

Universidades privadas (UPRI)

- Universidad Católica de Córdoba
- Universidad de Ciencias Empresariales y Sociales
- Universidad de la Fraternidad de Agrupaciones Santo Tomás de Aquino
- Universidad Empresarial Siglo 21



Listado de instituciones que realizaron actividades de I+D en Córdoba

Entidades sin fines de lucro (ESFL)

- Asociación Argentina de Consorcios Regionales de Experimentación Agrícola
- Asociación de Vivienda Económica
- Centro de Estudios Históricos "Prof. Carlos S. A. Segreti"
- Fundación Huésped
- Fundación para el Estudio de Especies Invasivas
- Fundación para el Progreso de la Medicina
- Fundación Tarpuy
- Instituto Argentino de Normalización y Certificación (IRAM)
- Instituto de Investigación de Historia del Derecho

Observatorio de ciencia, tecnología e innovación

Dirección Nacional de Información Científica
Subsecretaría de Estudios y Prospectiva

+info
argentina.gov.ar/ciencia/indicadorescti



Ministerio de Ciencia,
Tecnología e Innovación
Argentina