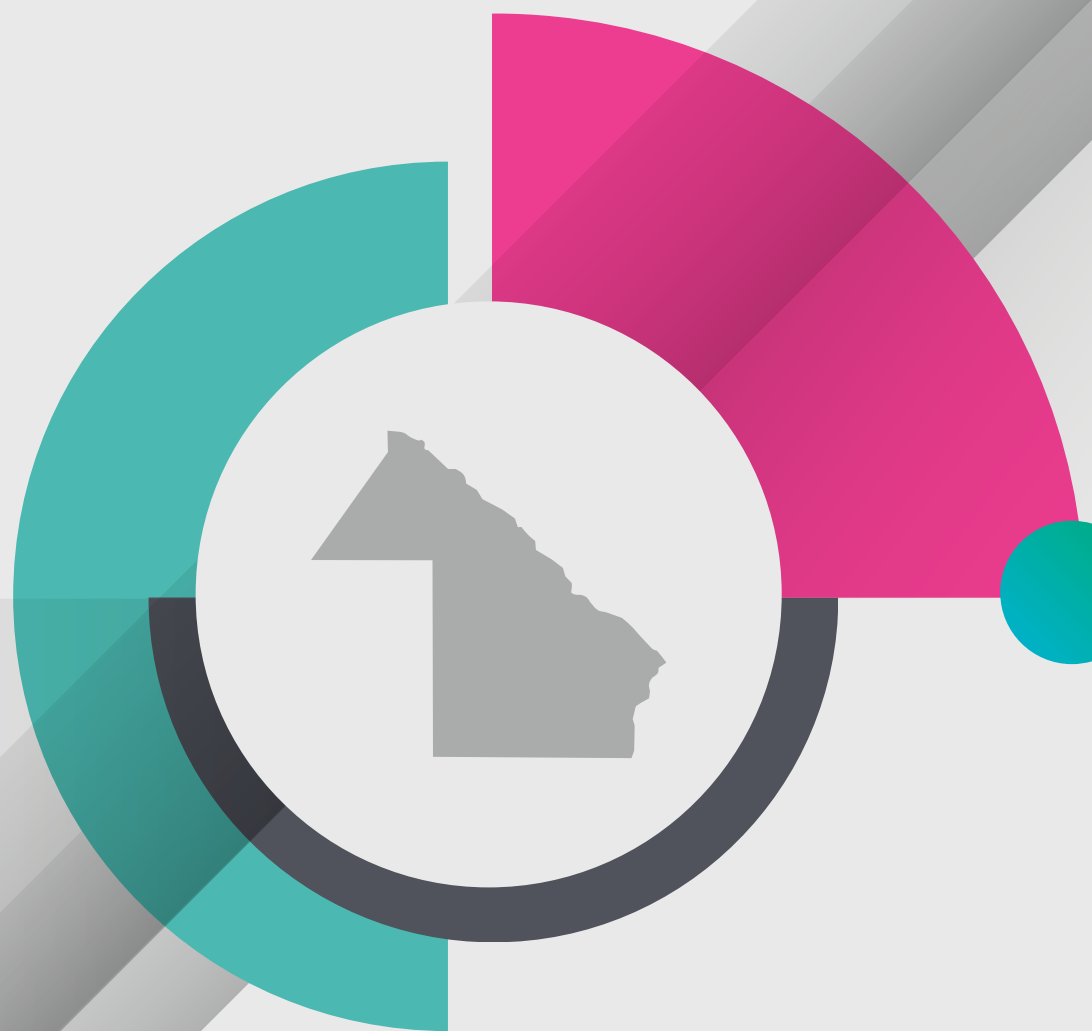


Observatorio de ciencia,
tecnología e innovación

Indicadores de ciencia y tecnología provinciales 2019

Chaco



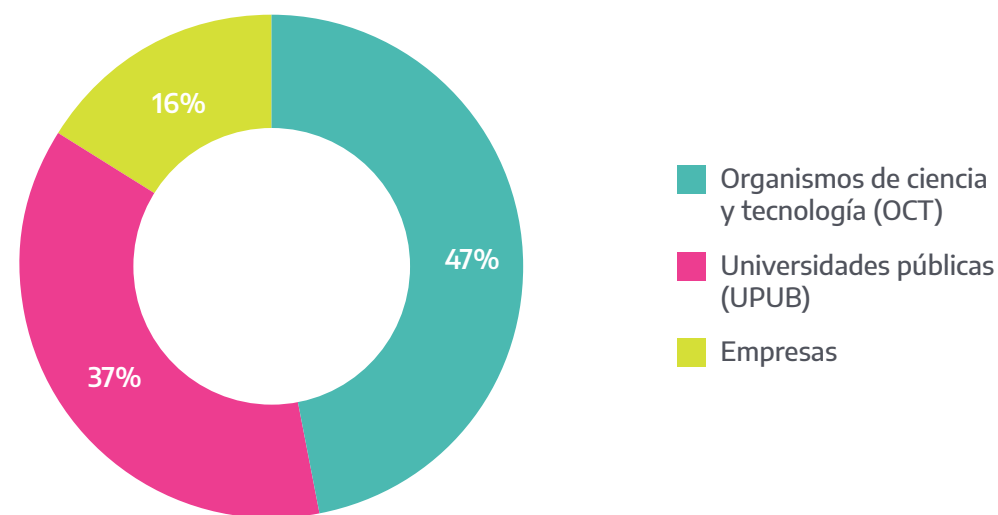
Ministerio de Ciencia,
Tecnología e Innovación
Argentina



Inversión en I+D

- En 2019, se ejecutaron en Chaco 698 millones de pesos corrientes, representando un aumento del 2% respecto del año anterior a valores constantes².
- La inversión en I+D para la provincia explicó el 0,7% de la inversión nacional y el 27% de la región NEA³.
- Casi la mitad de la inversión en I+D la ejecutaron los organismos de ciencia y tecnología –OCT– (47%). Les siguen las universidades públicas –UPUB– (37%) y el sector empresario que ejecutó el 16%.
- La inversión promedio por habitante fue de 585 pesos, muy por debajo del promedio nacional (2.218 pesos) y regional (634 pesos).
- La inversión promedio por investigador/a en equivalente a jornada completa (EJC)⁴ fue de 1,1 millones de pesos corrientes, ubicándose por debajo del promedio nacional (1,8 millones de pesos por investigador/a en EJC) y por encima del de la región (1,2 millones de pesos).

Distribución de la inversión en I+D para el año 2019 por sector de ejecución*



* Los porcentajes están redondeados.
 Fuente: Dirección Nacional de Información Científica, Subsecretaría de Estudios y Prospectiva (MINCyT).

1. La información presentada corresponde a los datos recabados en los relevamientos RACT y ESID (Relevamiento Anual a Entidades que Realizan Actividades Científicas Tecnológicas y Encuesta sobre I+D del Sector Empresarial Argentino) realizados por la Dirección Nacional de Información Científica durante el año 2020. Más información: <https://www.argentina.gob.ar/ciencia/indicadorescti>
 2. Los valores constantes fueron construidos utilizando como deflactor el índice de precios implícitos del valor agregado bruto a precios de mercado. Año base 2004.
 3. Para este informe se considera a la región NEA integrada por las provincias de Chaco, Formosa, Corrientes, Misiones.
 4. Una persona EJC es una construcción a partir de coeficientes que corrigen las diferencias de dedicaciones a la I+D de manera tal que pueda ser comparable entre instituciones y/o países.



Personas dedicadas a actividades de I+D

Chaco contó con 1.048 personas expresadas en EJC dedicadas a I+D. Este valor representó un 5% menos respecto del año anterior.

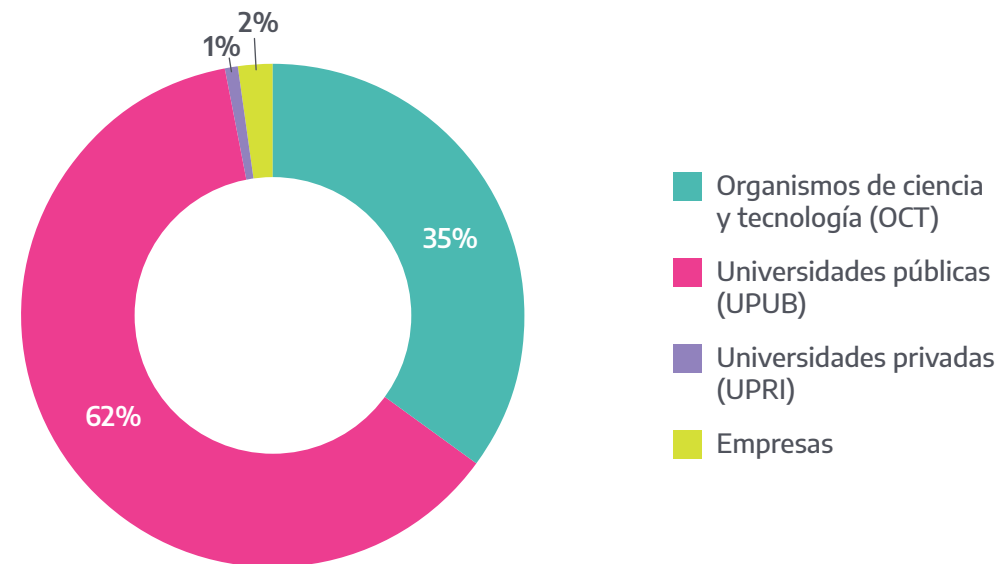
El total de personas en EJC para la provincia explicó el 1,2% del total en el país y el 29,2% de la región NEA.

Según pertenencia institucional, los recursos humanos dedicados a I+D fueron principalmente del sector público (97%), mientras que el sector productivo empleó al 2% y las universidades privadas al 1% restante.

El 61% fueron investigadoras/es y becarias/os y el 39% restante, personal técnico y de apoyo (EJC).

Las UPUB fueron las que tuvieron mayor proporción de investigadores/as y becarios/as (66% EJC).

Distribución de personas dedicadas a I+D para el año 2019 por pertenencia institucional (en EJC)*



* Los porcentajes están redondeados.

Fuente: Dirección Nacional de Información Científica, Subsecretaría de Estudios y Prospectiva (MINCyT).



Cantidad de instituciones y empresas que realizaron actividades de I+D en Chaco

Instituciones/empresas	Cantidad	%
Organismos de ciencia y tecnología (OCT)	4	12%
Universidades públicas (UPUB)	3	9%
Universidades privadas (UPRI)	2	6%
Entidades sin fines de lucro (ESFL)	2	6%
Empresas	23	67%
Total	34	100%



Listado de instituciones que realizaron actividades de I+D en Chaco

Organismos de ciencia y tecnología (OCT)	<ul style="list-style-type: none">• Consejo Nacional de Investigaciones Científicas y Técnicas• Instituto Nacional de Antropología y Pensamiento Latinoamericano• Instituto Nacional de Tecnología Agropecuaria• Servicio Meteorológico Nacional
Universidades públicas (UPUB)	<ul style="list-style-type: none">• Universidad Nacional del Chaco Austral• Universidad Nacional del Nordeste• Universidad Tecnológica Nacional
Universidades privadas (UPRI)	<ul style="list-style-type: none">• Universidad de Ciencias Empresariales y Sociales• Universidad de la Cuenca del Plata
Entidades sin fines de lucro (ESFL)	<ul style="list-style-type: none">• Centro de Estudios e Investigaciones Sociales• Centro de Investigaciones del Bosque Atlántico

Observatorio de ciencia, tecnología e innovación

Dirección Nacional de Información Científica
Subsecretaría de Estudios y Prospectiva

+info
argentina.gov.ar/ciencia/indicadorescti



Ministerio de Ciencia,
Tecnología e Innovación
Argentina

