



Ministerio de Salud Argentina

Casos informados en las últimas 24 Hs

1720

Total Confirmados

9057923

Total Activos

39739

Total recuperados

8889899

Fallecidos informados en las últimas ...

17

Total Fallecidos

128285

Testeos del día

24492

Testeos Totales

35681964

Confirmados Covid internados UTI

412

% ocupación camas UTI Adulto Nación

38.0%

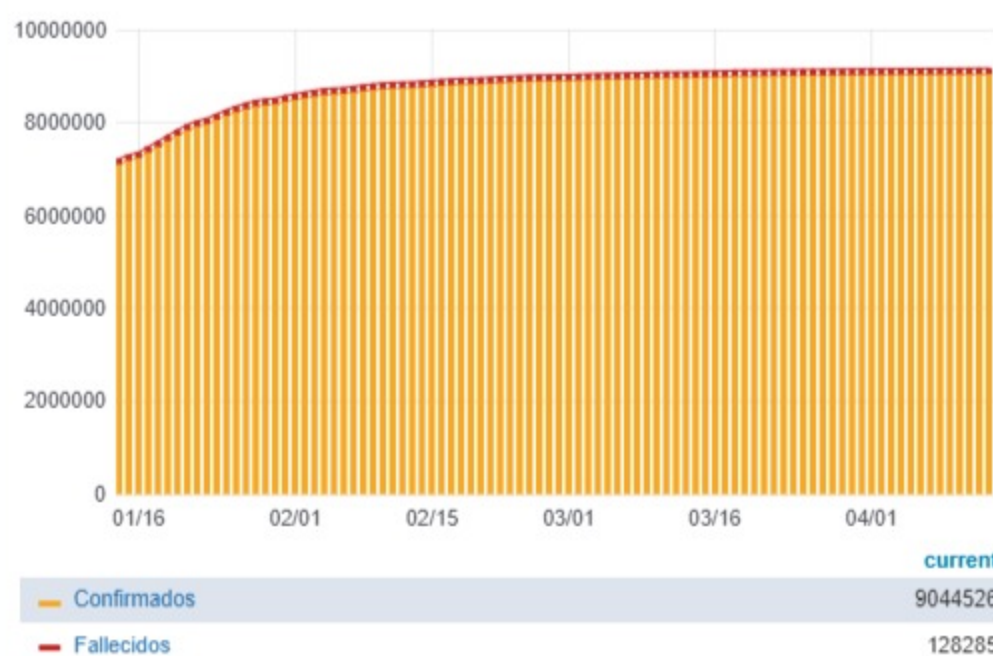
Todas las patologías, sector público y privado

% ocupación camas UTI Adulto AMBA

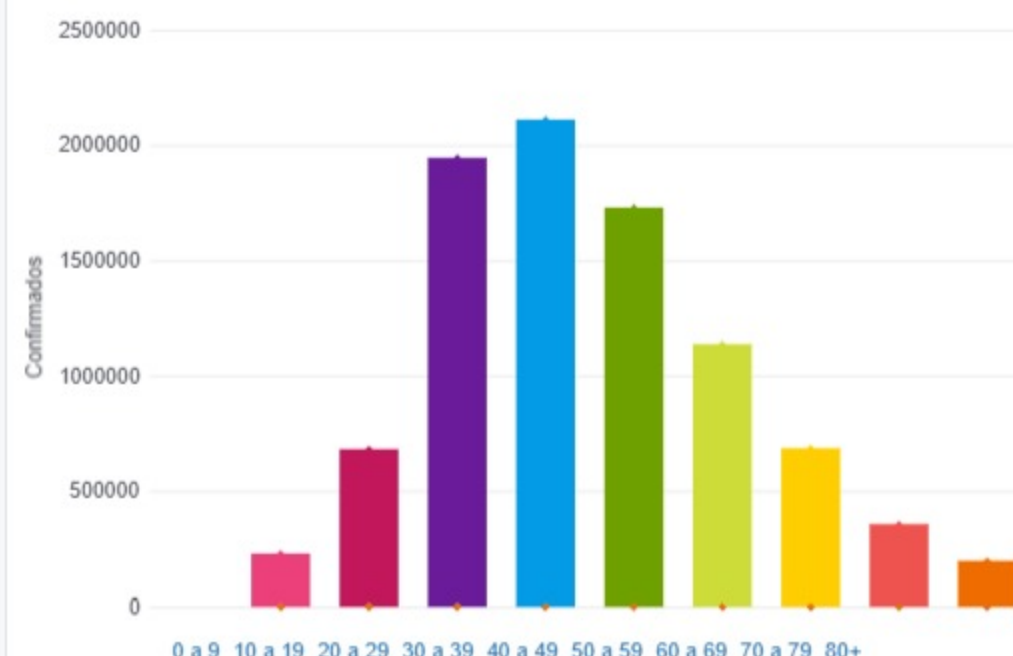
38.9%

Todas las patologías, sector público y privado

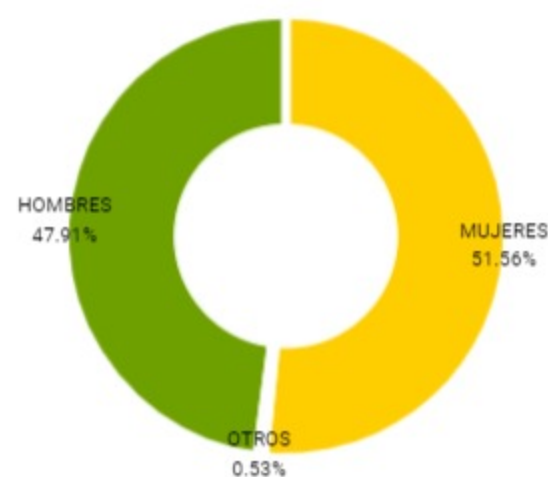
Confirmados y fallecidos por fecha de reporte (acumulado)



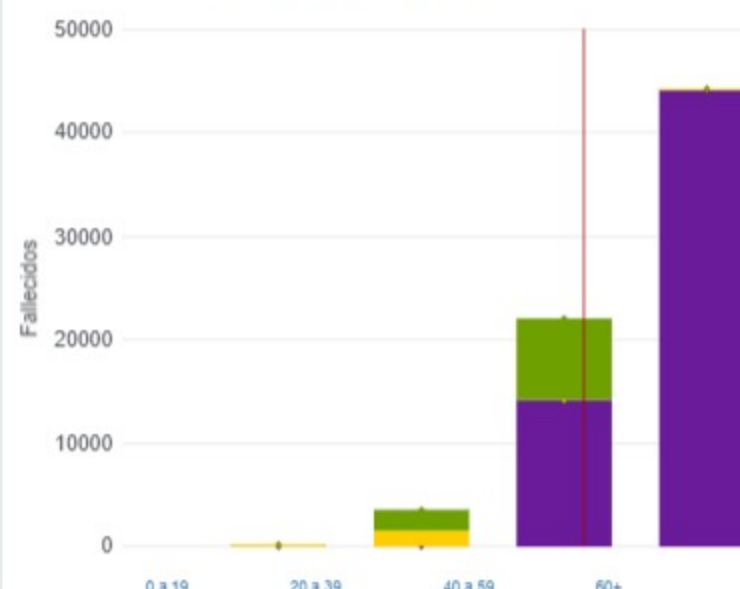
Confirmados por grupo etario



Casos confirmados por sexo



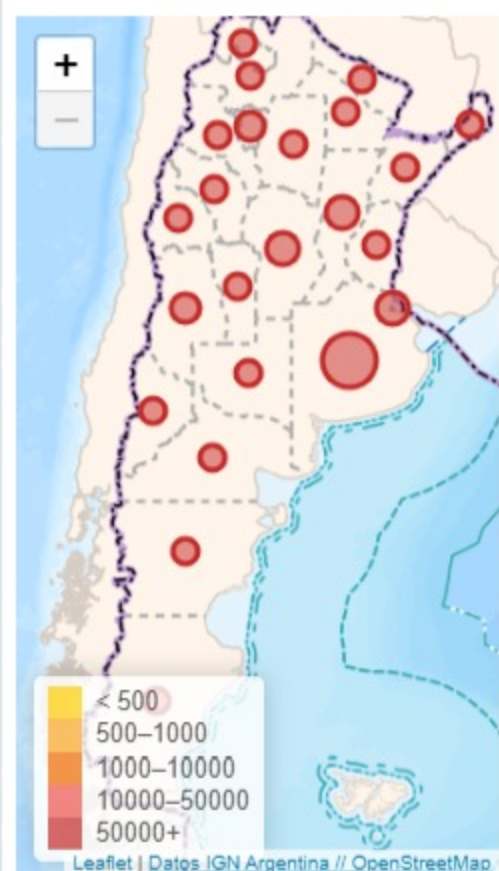
Fallecidos por Grupo Etario y Sexo



Provincia	Confirmados del día	Totales
Buenos Aires	554	3549129
CABA	434	1021194
Catamarca	3	86969
Chaco	2	167671
Chubut	60	118367
Corrientes	25	132700
Córdoba	119	968710
Entre Ríos	22	201197
Formosa	8	113976
Jujuy	2	105444
La Pampa	31	106630
La Rioja	2	56907
Mendoza	5	272321
Misiones	214	68096
Neuquén	23	168706
Río Negro	33	147193
Salta	4	155380
San Juan	6	145676
San Luis	32	134618
Santa Cruz	40	88093
Santa Fe	83	739588
Santiago del Estero	2	124881
Tierra del Fuego	1	46855
Tucumán	15	337622

Jurisdicción	FEMENINO	MASCULINO	SIN DATO	Total general
Buenos Aires	2	0	0	2
CABA	1	0	0	1
Entre Ríos	0	1	0	1
Jujuy	1	1	0	2
Salta	1	1	0	2
Santa Cruz	0	1	0	1
Santa Fe	0	8	0	8

Casos confirmados por provincia



Confirmados por cada 100.000 habit...

