



Ministerio de Salud Argentina

Casos informados en las últimas 24 Hs

2077

Total Confirmados

9056203

Total Activos

39421

Total recuperados

8888514

Fallecidos informados en las últimas ...

35

Total Fallecidos

128268

Testeos del día

25286

Testeos Totales

35657472

Confirmados Covid internados UTI

424

% ocupación camas UTI Adulto Nación

37.3%

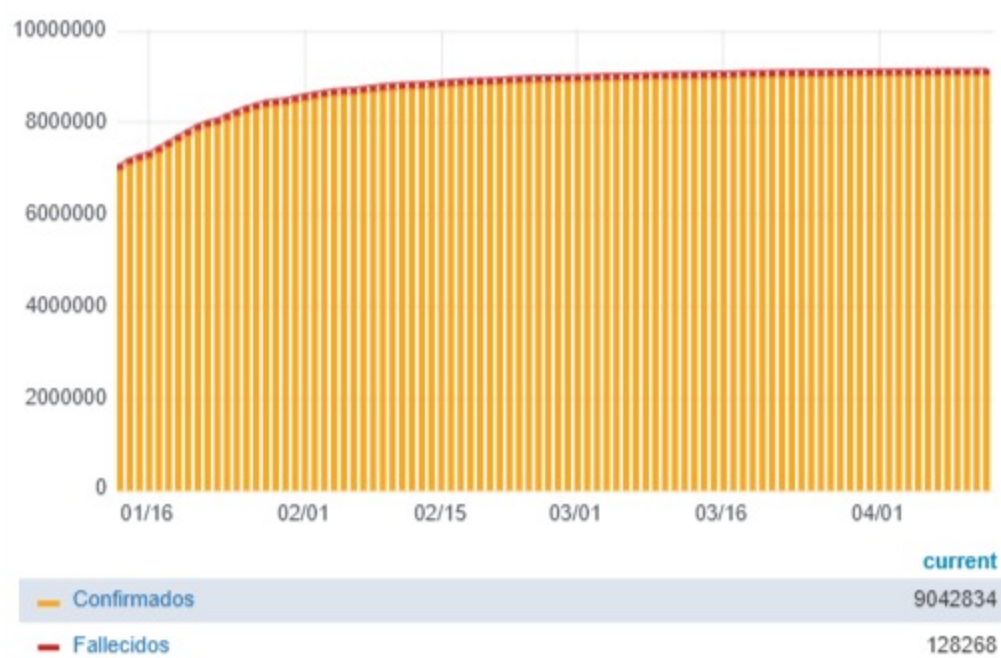
Todas las patologías, sector público y privado

% ocupación camas UTI Adulto AMBA

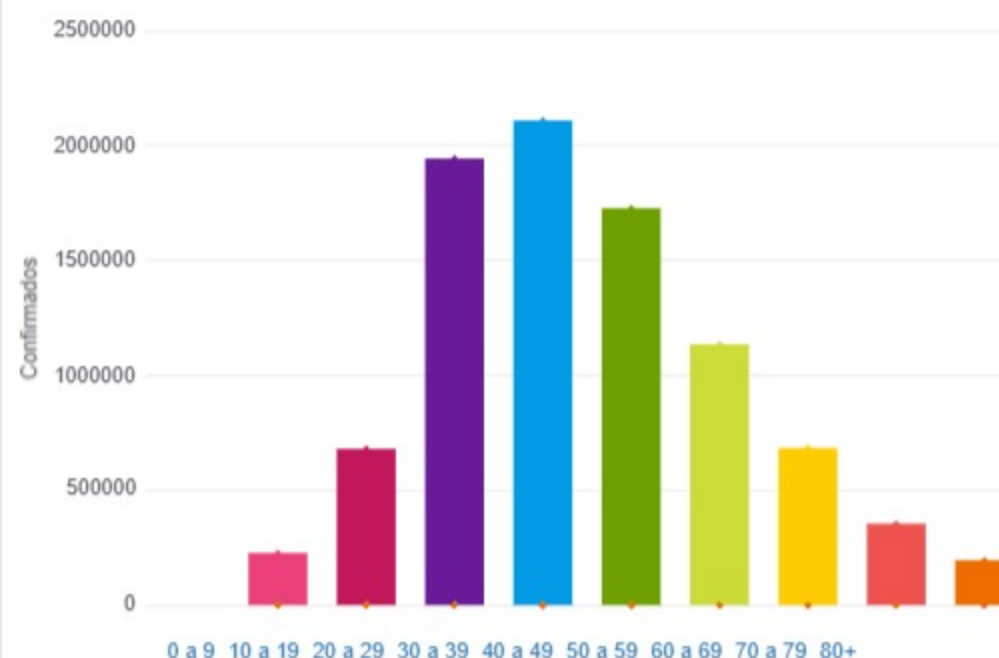
39.0%

Todas las patologías, sector público y privado

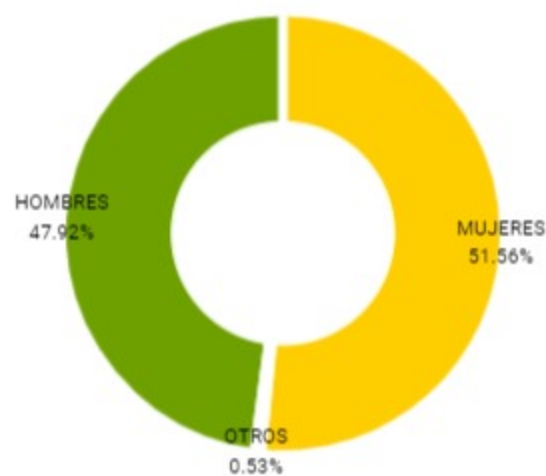
Confirmados y fallecidos por fecha de reporte (acumulado)



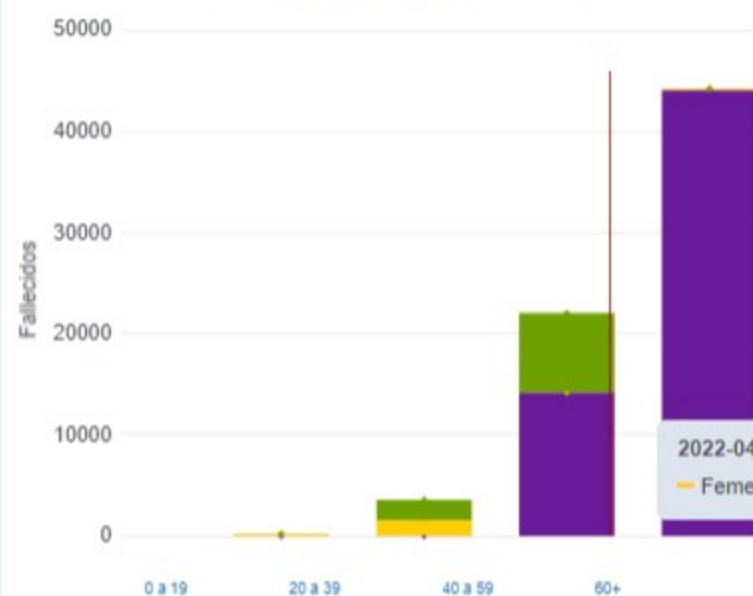
Confirmados por grupo etario



Casos confirmados por sexo



Fallecidos por Grupo Etario y Sexo



Provincia	Confirmados del día	Totales
Buenos Aires	721	3548575
CABA	530	1020760
Catamarca	27	86966
Chaco	9	167669
Chubut	61	118307
Corrientes	48	132675
Córdoba	155	968591
Entre Ríos	39	201175
Formosa	4	113968
Jujuy	3	105442
La Pampa	34	106599
La Rioja	0	56905
Mendoza	30	272316
Misiones	252	67882
Neuquén	14	168683
Río Negro	35	147160
Salta	2	155376
San Juan	9	145670
San Luis	7	134586
Santa Cruz	46	88053
Santa Fe	31	739505
Santiago del Estero	3	124879
Tierra del Fuego	1	46854
Tucumán	16	337607

Jurisdicción	FEMENINO	MASCULINO	SIN DATO	Total general
Buenos Aires	13	7	0	20
CABA	5	1	0	6
Chaco	1	0	0	1
Córdoba	0	1	0	1
Jujuy	0	1	0	1
Río Negro	1	0	0	1
Santa Fe	4	1	0	5

MUJERES OTROS HOMBRES

MUJERES OTROS HOMBRES