

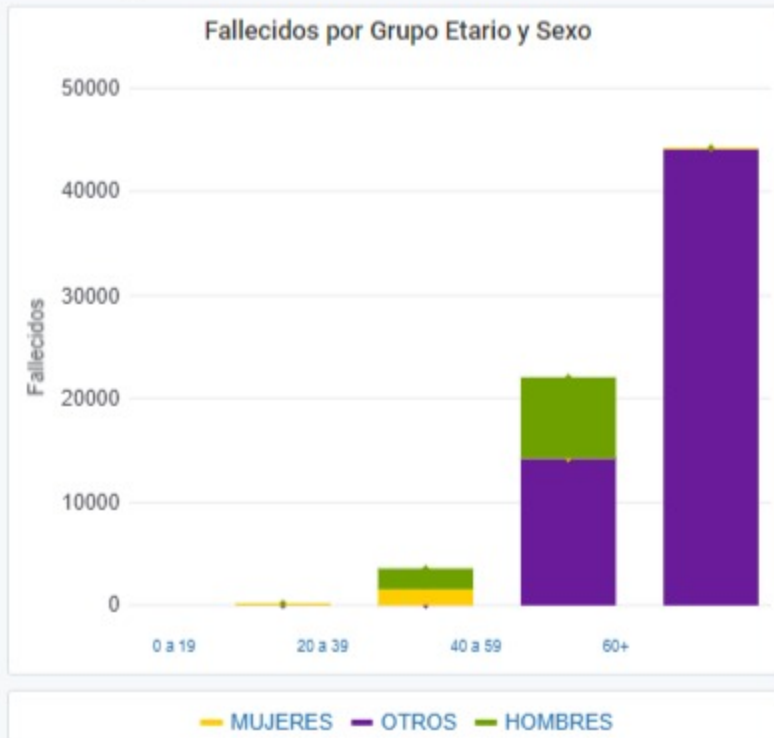
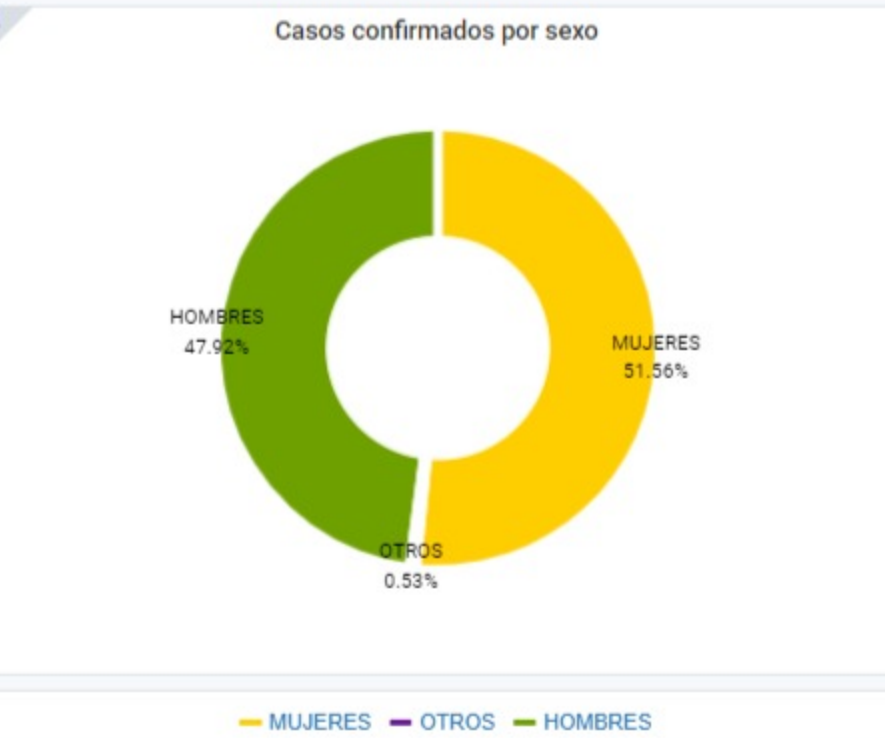
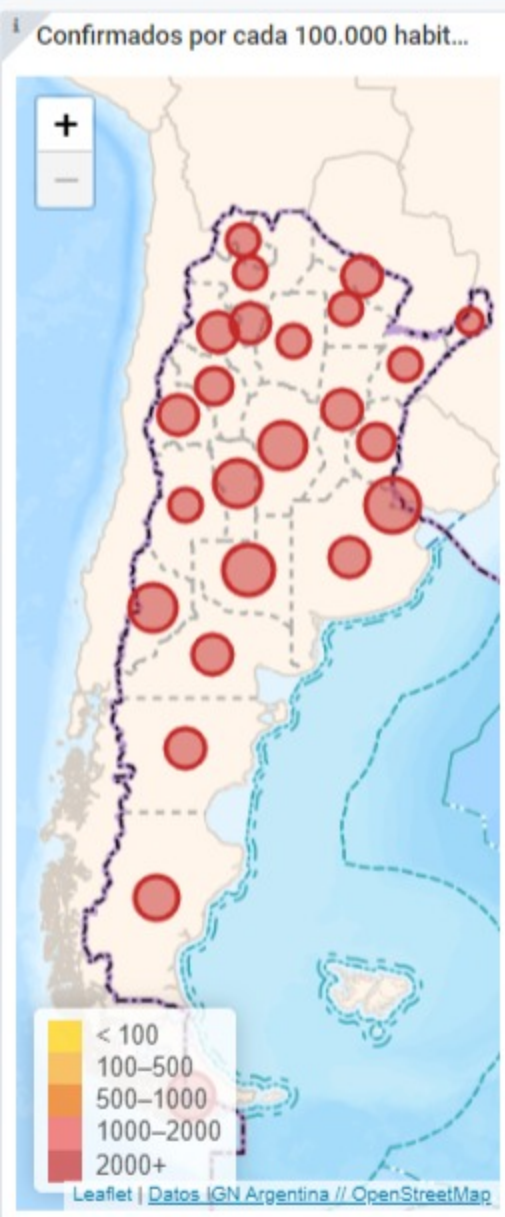
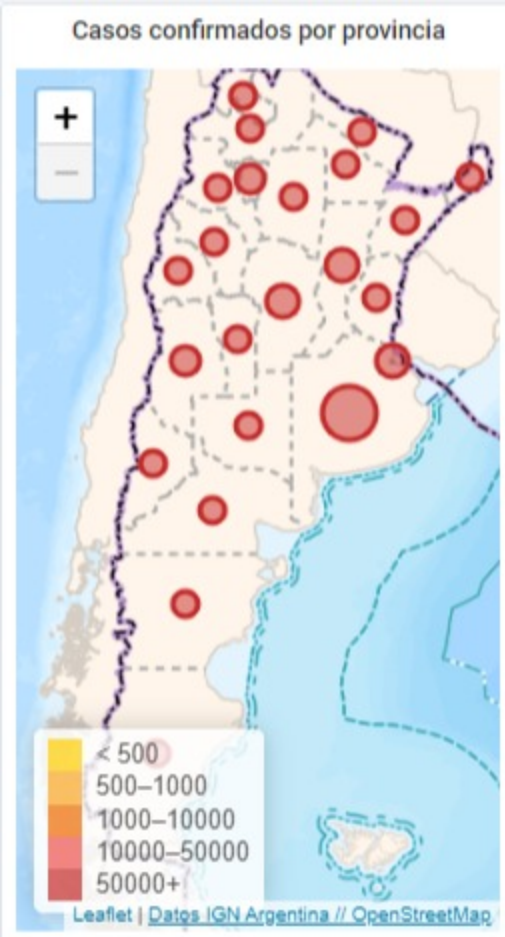
# Sala de Situación Coronavirus online - Ministerio de Salud de la Nación



Ministerio de Salud  
Argentina

|  |   |   |  |
|--|---|---|--|
| <b>Casos informados en las últimas 24 Hs</b><br><h2>1590</h2>  | <b>Total Confirmados</b><br><h2>9054126</h2>  | <b>Total Activos</b><br><h2>38894</h2>  | <b>Total recuperados</b><br><h2>8886999</h2> |
| <b>Fallecidos informados en las últimas ...</b><br><h2>35</h2> | <b>Total Fallecidos</b><br><h2>128233</h2>  | <b>Testeos del día</b><br><h2>20544</h2>  | <b>Testeos Totales</b><br><h2>35632186</h2>  |
| <b>Confirmados Covid internados UTI</b><br><h2>421</h2>        | <b>% ocupación camas UTI Adulto Nación</b><br><h2>37.4%</h2><br><small>Todas las patologías, sector público y privado</small> | <b>% ocupación camas UTI Adulto AMBA</b><br><h2>39.0%</h2><br><small>Todas las patologías, sector público y privado</small> |  |

| Provincia           | Confirmados del día | Totales |
|---------------------|---------------------|---------|
| Buenos Aires        | 495                 | 3547854 |
| CABA                | 380                 | 1020230 |
| Catamarca           | 0                   | 86939   |
| Chaco               | 3                   | 167660  |
| Chubut              | 37                  | 118246  |
| Corrientes          | 9                   | 132627  |
| Córdoba             | 94                  | 968436  |
| Entre Ríos          | 43                  | 201136  |
| Formosa             | 2                   | 113964  |
| Jujuy               | 3                   | 105439  |
| La Pampa            | 38                  | 106565  |
| La Rioja            | 0                   | 56905   |
| Mendoza             | 41                  | 272286  |
| Misiones            | 201                 | 67630   |
| Neuquén             | 9                   | 168669  |
| Río Negro           | 46                  | 147125  |
| Salta               | 1                   | 155374  |
| San Juan            | 3                   | 145661  |
| San Luis            | 14                  | 134579  |
| Santa Cruz          | 46                  | 88007   |
| Santa Fe            | 89                  | 739474  |
| Santiago del Estero | 13                  | 124876  |
| Tierra del Fuego    | 5                   | 46853   |
| Tucumán             | 18                  | 337591  |



| Jurisdicción | FEMENINO | MASCULINO | SIN DATO | Total general |
|--------------|----------|-----------|----------|---------------|
| Buenos Aires | 14       | 5         | 1        | 20            |
| CABA         | 1        | 1         | 0        | 2             |
| Córdoba      | 0        | 1         | 0        | 1             |
| Entre Ríos   | 0        | 3         | 0        | 3             |
| Jujuy        | 0        | 1         | 0        | 1             |
| La Pampa     | 0        | 1         | 0        | 1             |
| Río Negro    | 1        | 0         | 0        | 1             |
| Santa Fe     | 2        | 3         | 0        | 5             |
| Tucumán      | 0        | 1         | 0        | 1             |