



Ministerio de Salud Argentina

Casos informados en las últimas 24 Hs

1842

Total Confirmados

9049250

Total Activos

43755

Total recuperados

8877337

Fallecidos informados en las últimas ...

14

Total Fallecidos

128158

Testeos del día

25775

Testeos Totales

35561414

Confirmados Covid internados UTI

428

% ocupación camas UTI Adulto Nación

37.6%

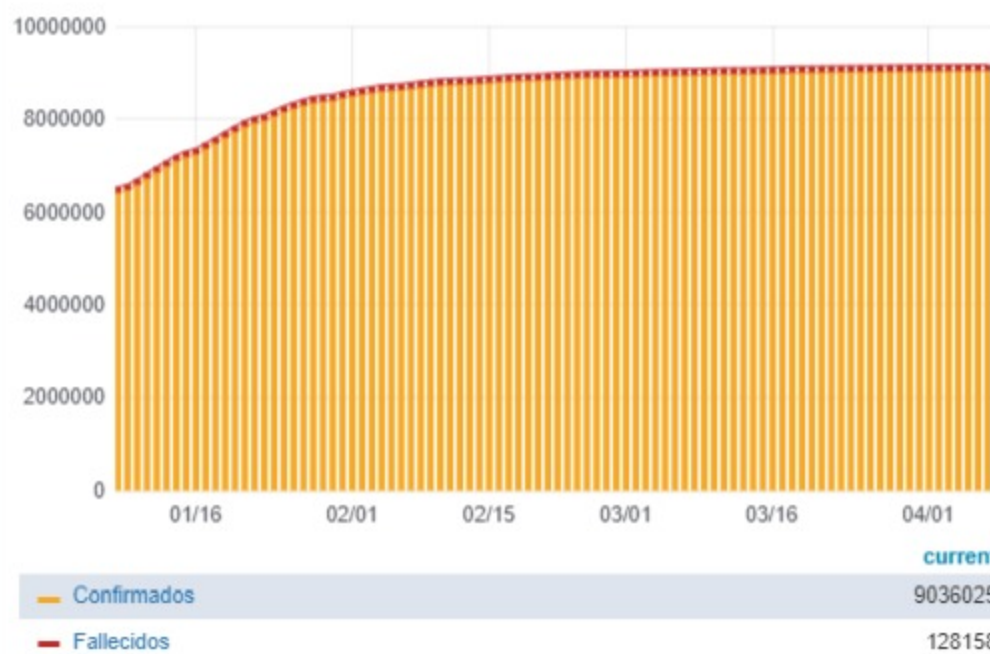
Todas las patologías, sector público y privado

% ocupación camas UTI Adulto AMBA

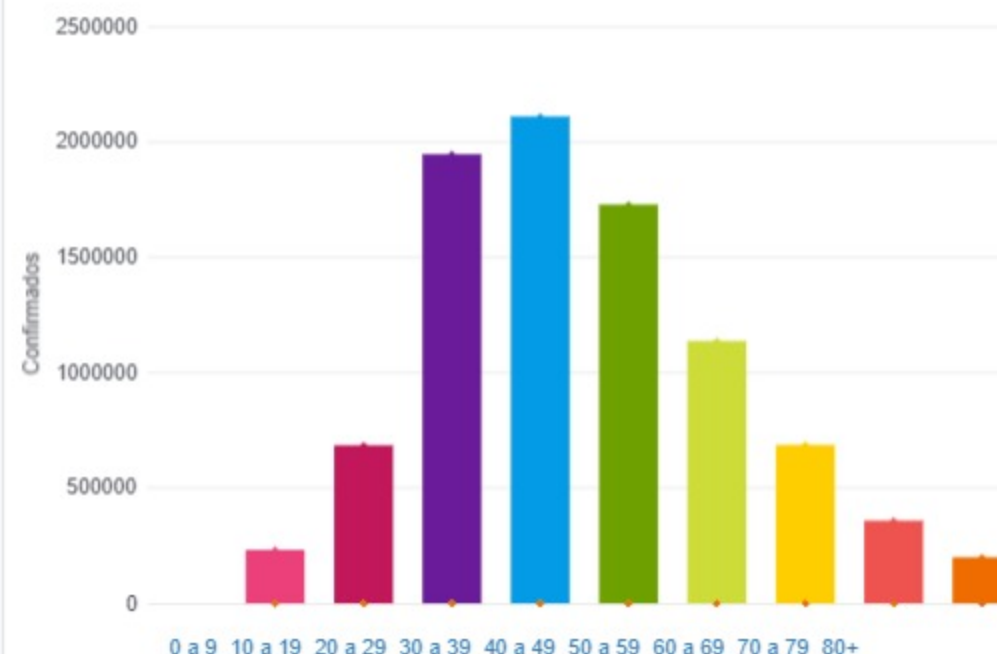
38.3%

Todas las patologías, sector público y privado

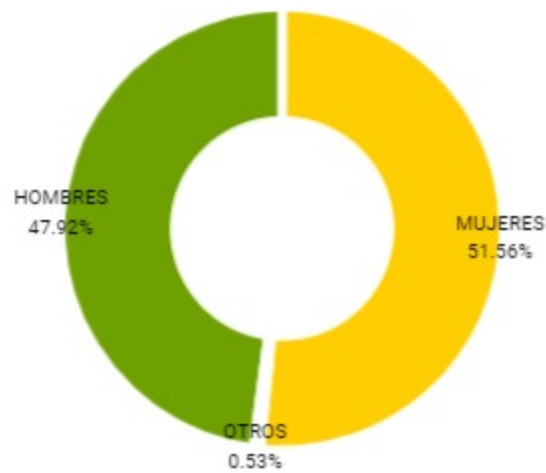
Confirmados y fallecidos por fecha de reporte (acumulado)



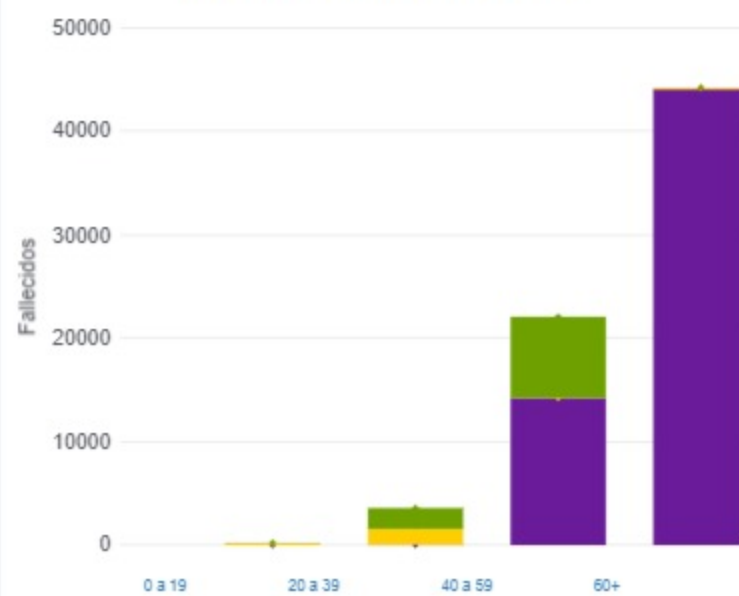
Confirmados por grupo etario



Casos confirmados por sexo



Fallecidos por Grupo Etario y Sexo



| Provincia           | Confirmados del día | Totales |
|---------------------|---------------------|---------|
| Buenos Aires        | 615                 | 3546330 |
| CABA                | 379                 | 1018964 |
| Catamarca           | 1                   | 86936   |
| Chaco               | 4                   | 167644  |
| Chubut              | 94                  | 118176  |
| Corrientes          | 14                  | 132563  |
| Córdoba             | 137                 | 968141  |
| Entre Ríos          | 35                  | 201037  |
| Formosa             | 11                  | 113949  |
| Jujuy               | 5                   | 105436  |
| La Pampa            | 25                  | 106483  |
| La Rioja            | 4                   | 56896   |
| Mendoza             | 51                  | 272179  |
| Misiones            | 244                 | 66850   |
| Neuquén             | 30                  | 168596  |
| Río Negro           | 27                  | 147030  |
| Salta               | 44                  | 155370  |
| San Juan            | 7                   | 145644  |
| San Luis            | 14                  | 134530  |
| Santa Cruz          | 37                  | 87924   |
| Santa Fe            | 39                  | 739337  |
| Santiago del Estero | -2                  | 124857  |
| Tierra del Fuego    | 0                   | 46845   |
| Tucumán             | 27                  | 337533  |

| Jurisdicción | FEMENINO | MASCULINO | SIN DATO | Total general |
|--------------|----------|-----------|----------|---------------|
| Buenos Aires | 6        | 3         | 0        | 9             |
| CABA         | 2        | 0         | 0        | 2             |
| Jujuy        | 0        | 1         | 0        | 1             |
| La Pampa     | 0        | 1         | 0        | 1             |
| San Juan     | 0        | 1         | 0        | 1             |

MUJERES OTROS HOMBRES

MUJERES OTROS HOMBRES

