



Ministerio de Salud Argentina

Casos informados en las últimas 24 Hs

2082

Total Confirmados

9047408

Total Activos

44995

Total recuperados

8874269

Fallecidos informados en las últimas ...

38

Total Fallecidos

128144

Testeos del día

25162

Testeos Totales

35535639

Confirmados Covid internados UTI

466

% ocupación camas UTI Adulto Nación

37.7%

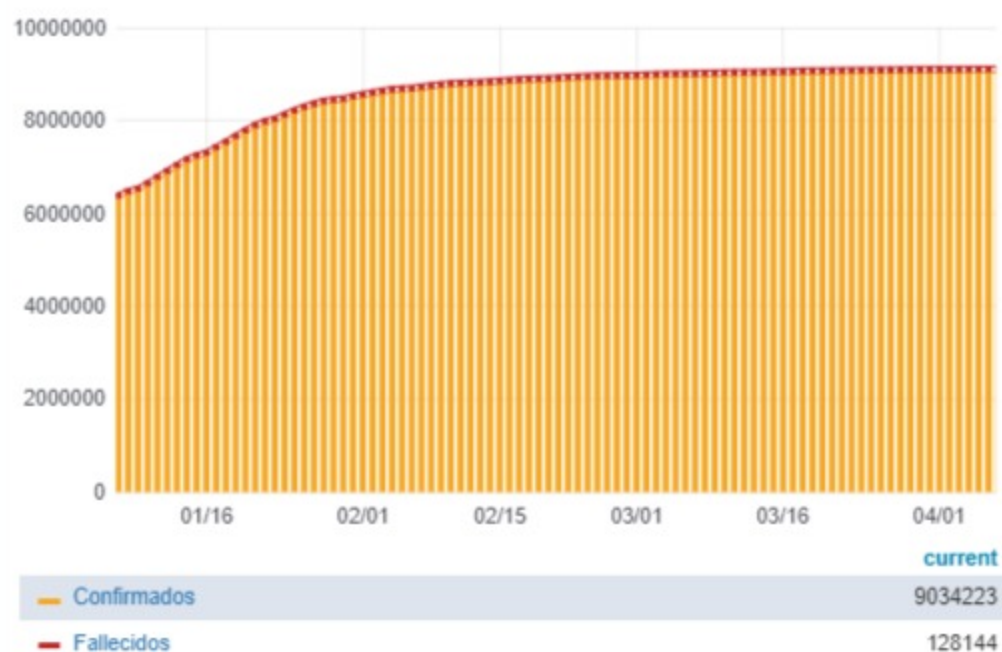
Todas las patologías, sector público y privado

% ocupación camas UTI Adulto AMBA

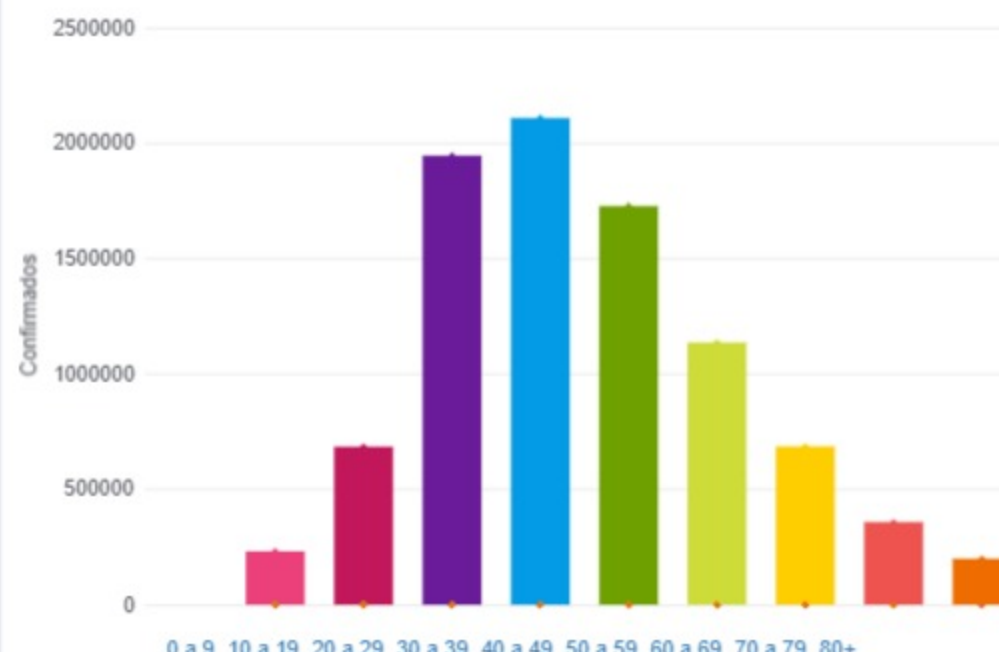
38.5%

Todas las patologías, sector público y privado

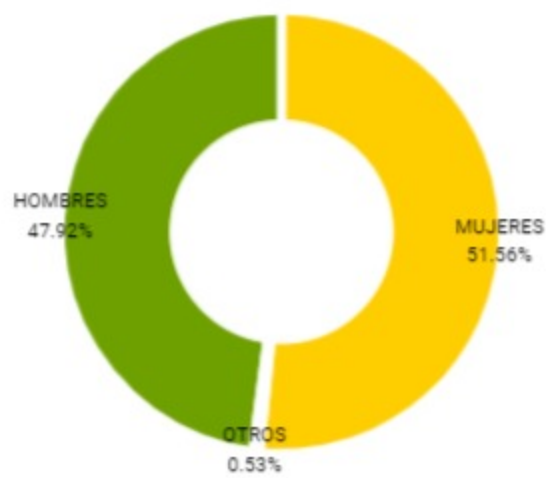
Confirmados y fallecidos por fecha de reporte (acumulado)



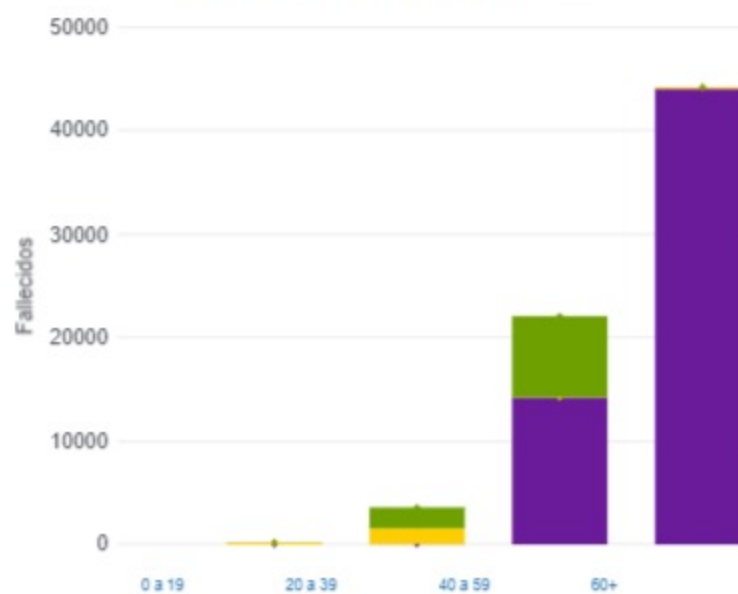
Confirmados por grupo etario



Casos confirmados por sexo



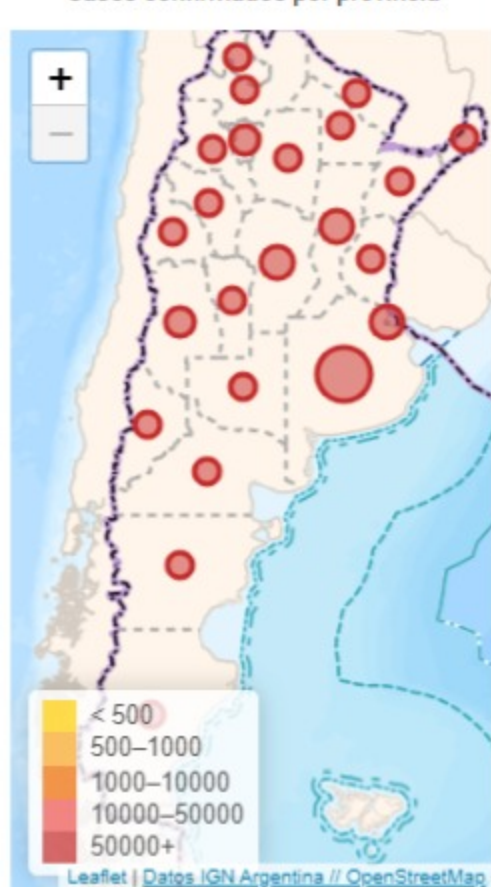
Fallecidos por Grupo Etario y Sexo



Provincia	Confirmados del día	Totales
Buenos Aires	746	3545715
CABA	397	1018585
Catamarca	-2	86935
Chaco	6	167640
Chubut	72	118082
Corrientes	10	132549
Córdoba	246	968004
Entre Ríos	35	201002
Formosa	8	113938
Jujuy	7	105431
La Pampa	20	106458
La Rioja	6	56892
Mendoza	38	272128
Misiones	201	66606
Neuquén	50	168566
Río Negro	9	147003
Salta	20	155326
San Juan	12	145637
San Luis	23	134516
Santa Cruz	40	87887
Santa Fe	88	739298
Santiago del Estero	2	124859
Tierra del Fuego	0	46845
Tucumán	48	337506

Jurisdicción	FEMENINO	MASCULINO	SIN DATO	Total general
Buenos Aires	1	3	0	4
CABA	3	0	0	3
Chubut	0	2	0	2
Córdoba	0	1	0	1
Entre Ríos	0	1	0	1
Formosa	0	1	0	1
Jujuy	1	0	0	1
Mendoza	0	2	0	2
Neuquén	1	0	0	1
Río Negro	0	1	0	1
Salta	3	6	0	9
Santa Cruz	0	1	0	1
Santa Fe	5	5	0	10
Tucumán	1	0	0	1

Casos confirmados por provincia



Confirmados por cada 100.000 habit...

