

Ministerio de Salud Argentina

Casos informados en las últimas 24 Hs

2228

Total Confirmados

9045326

Total Activos

44562

Total recuperados

8872658

Fallecidos informados en las últimas ...

20

Total Fallecidos

128106

Testeos del día

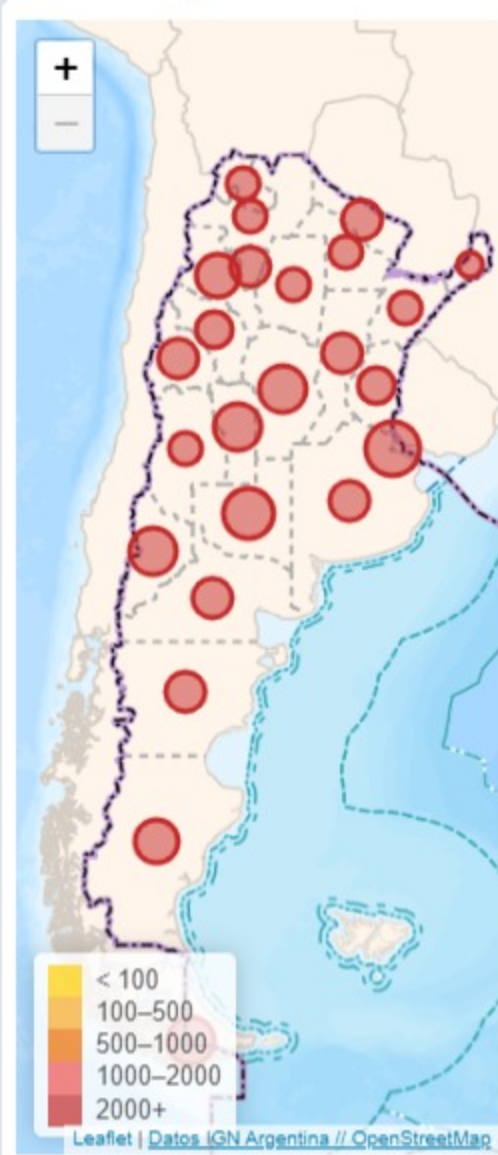
0

Testeos Totales

35478057

Provincia	Confirmados del día	Totales
Buenos Aires	826	3544969
CABA	387	1018188
Catamarca	17	86937
Chaco	9	167634
Chubut	63	118010
Corrientes	8	132539
Córdoba	260	967758
Entre Ríos	40	200967
Formosa	11	113930
Jujuy	11	105424
La Pampa	23	106438
La Rioja	4	56886
Mendoza	75	272090
Misiones	231	66405
Neuquén	54	168516
Río Negro	51	146994
Salta	7	155306
San Juan	18	145625
San Luis	14	134493
Santa Cruz	46	87847
Santa Fe	50	739210
Santiago del Estero	5	124857
Tierra del Fuego	1	46845
Tucumán	17	337458

Confirmados por cada 100.000 habit...



Confirmados Covid internados UTI

468

% ocupación camas UTI Adulto Nación

37.4%

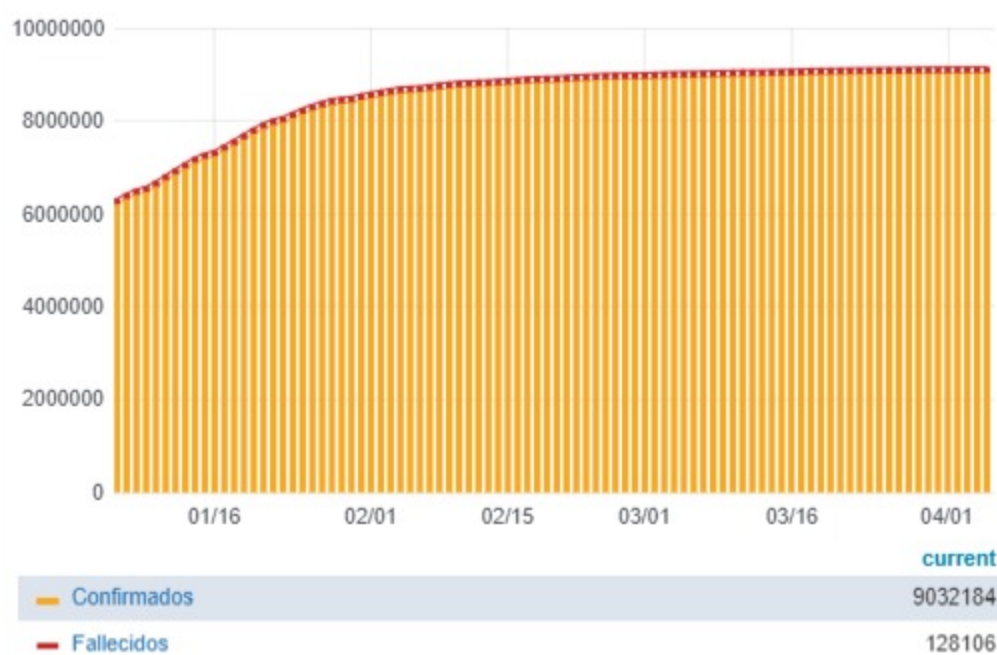
Todas las patologías, sector público y privado

% ocupación camas UTI Adulto AMBA

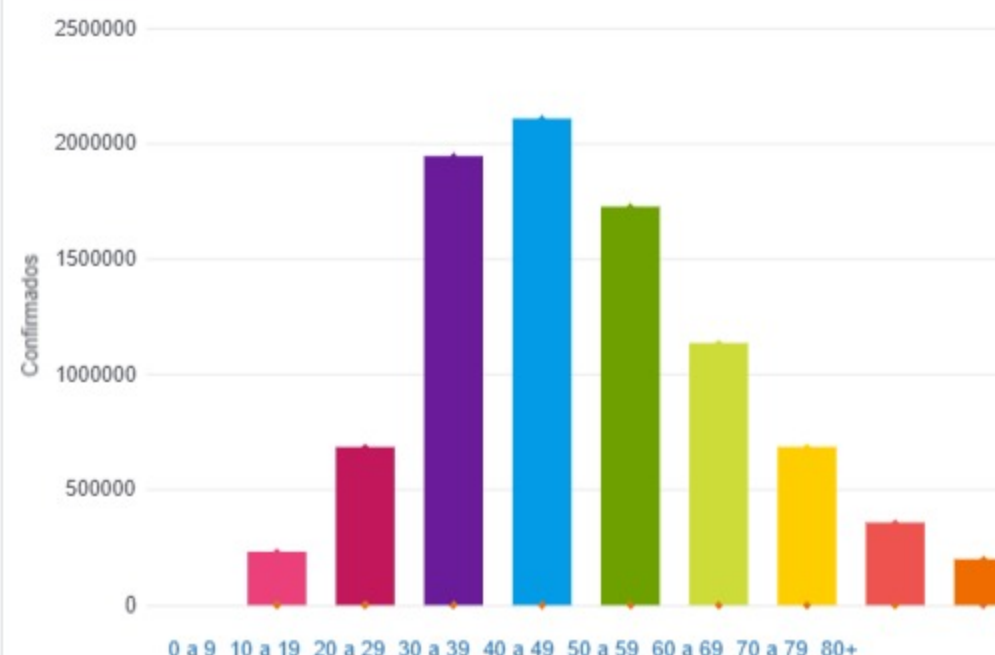
38.2%

Todas las patologías, sector público y privado

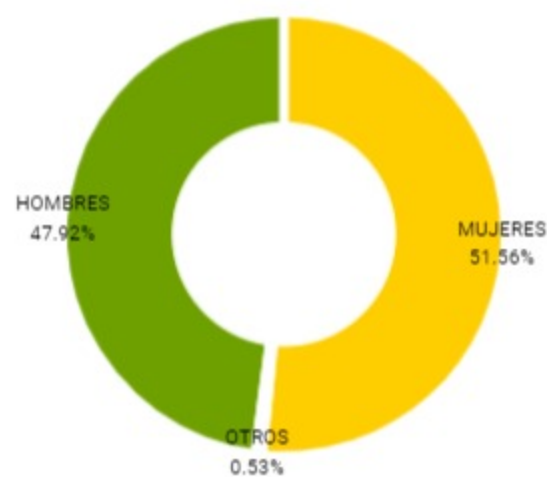
Confirmados y fallecidos por fecha de reporte (acumulado)



Confirmados por grupo etario

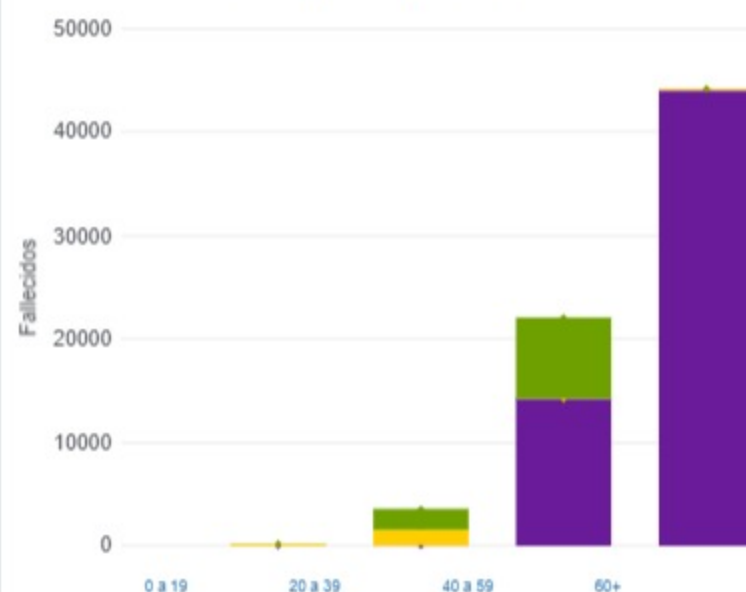


Casos confirmados por sexo



MUJERES OTROS HOMBRES

Fallecidos por Grupo Etario y Sexo



MUJERES OTROS HOMBRES

Jurisdicción	FEMENINO	MASCULINO	SIN DATO	Total general
Buenos Aires	3	2	0	5
CABA	1	1	0	2
Corrientes	0	1	0	1
Formosa	0	1	0	1
Jujuy	1	0	0	1
Neuquén	0	1	0	1
Salta	4	5	0	9