



Ministerio de Salud Argentina

Casos informados en las últimas 24 Hs

1974

Total Confirmados

9043098

Total Activos

44470

Total recuperados

8870542

Fallecidos informados en las últimas ...

21

Total Fallecidos

128086

Testeos del día

22830

Testeos Totales

35478057

Confirmados Covid internados UTI

476

% ocupación camas UTI Adulto Nación

37.5%

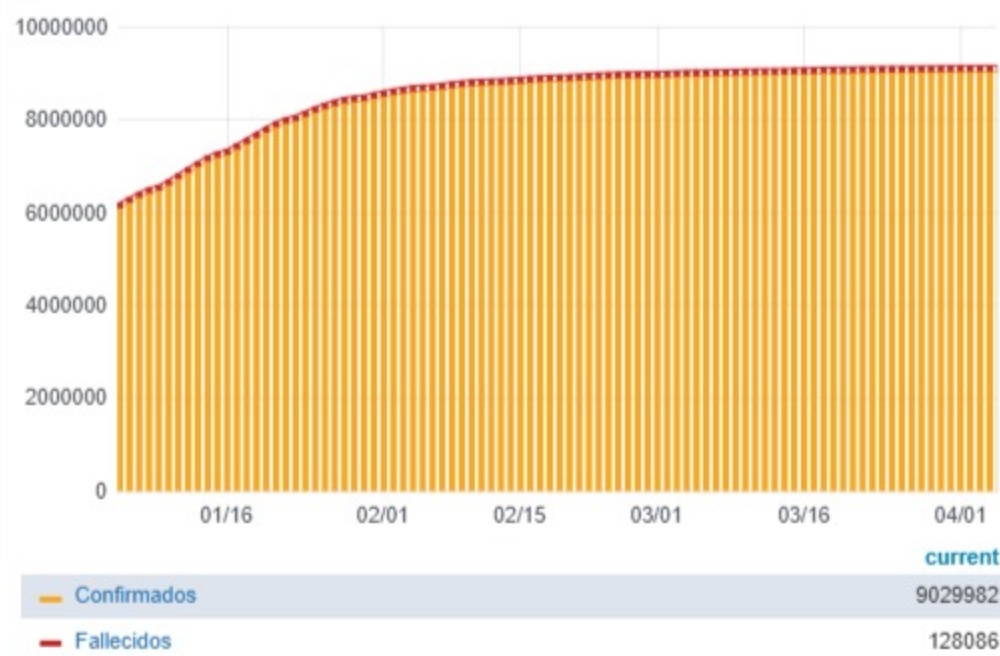
Todas las patologías, sector público y privado

% ocupación camas UTI Adulto AMBA

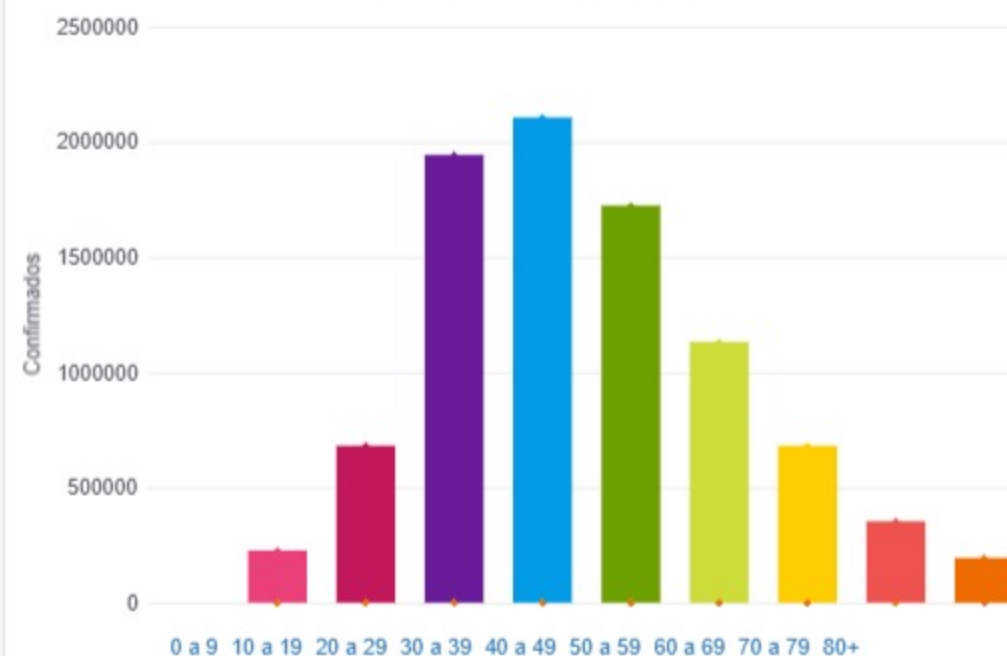
38.0%

Todas las patologías, sector público y privado

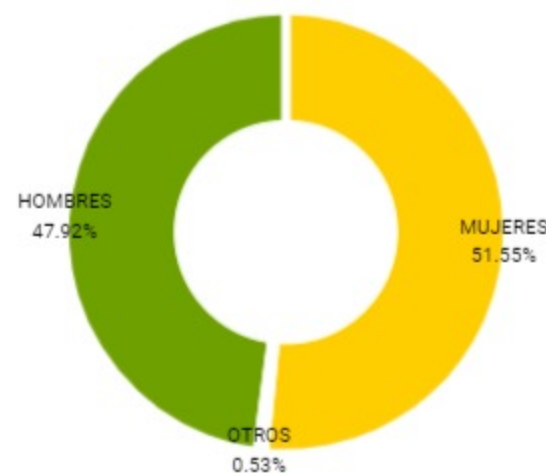
Confirmados y fallecidos por fecha de reporte (acumulado)



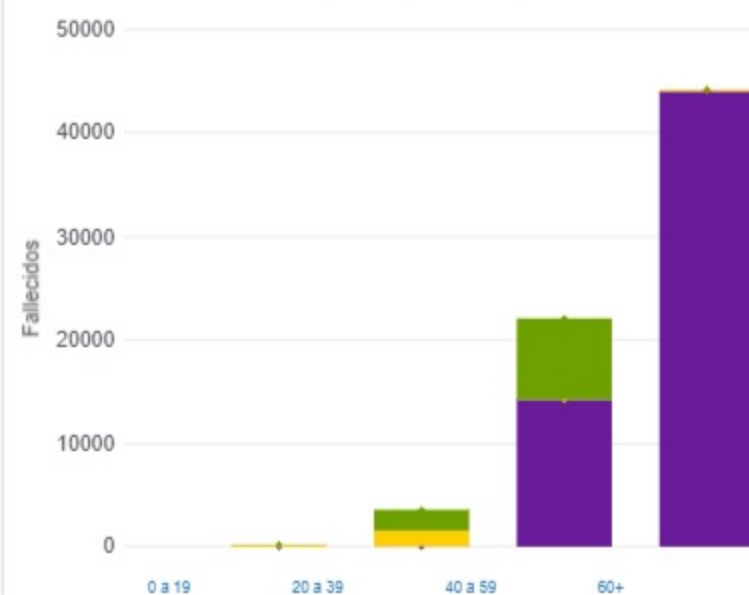
Confirmados por grupo etario



Casos confirmados por sexo



Fallecidos por Grupo Etario y Sexo



Provincia	Confirmados del día	Totales
Buenos Aires	670	3544143
CABA	262	1017801
Catamarca	14	86920
Chaco	7	167625
Chubut	105	117947
Corrientes	44	132531
Córdoba	298	967498
Entre Ríos	20	200927
Formosa	2	113919
Jujuy	2	105413
La Pampa	30	106415
La Rioja	3	56882
Mendoza	29	272015
Misiones	193	66174
Neuquén	29	168462
Río Negro	60	146943
Salta	6	155299
San Juan	10	145607
San Luis	20	134479
Santa Cruz	37	87801
Santa Fe	116	739160
Santiago del Estero	2	124852
Tierra del Fuego	4	46844
Tucumán	11	337441

Jurisdicción	FEMENINO	MASCULINO	SIN DATO	Total general
Buenos Aires	1	5	0	6
CABA	2	3	0	5
Chaco	0	1	0	1
Chubut	0	1	0	1
Entre Ríos	0	1	0	1
Jujuy	1	0	0	1
Neuquén	0	1	0	1
Río Negro	0	1	0	1
Salta	0	3	0	3
Santa Cruz	1	0	0	1

MUJERES OTROS HOMBRES

MUJERES OTROS HOMBRES

