



Ministerio de Salud Argentina

Casos informados en las últimas 24 Hs

1927

Total Confirmados

9039838

Total Activos

48012

Total recuperados

8863774

Fallecidos informados en las últimas ...

34

Total Fallecidos

128052

Testeos del día

27993

Testeos Totales

35428975

Confirmados Covid internados UTI

487

% ocupación camas UTI Adulto Nación

37.9%

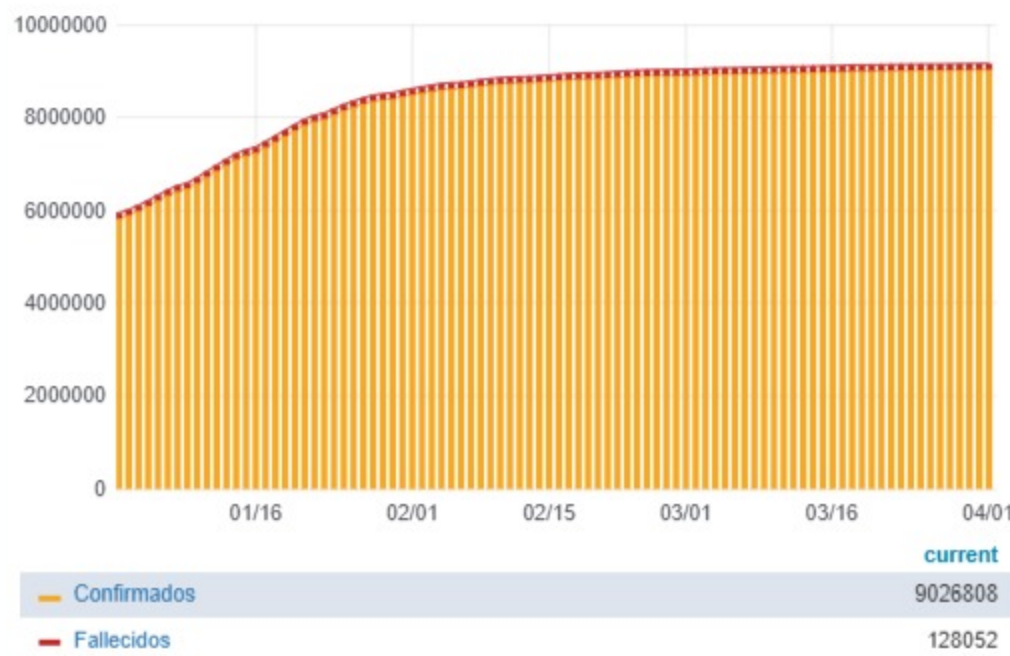
Todas las patologías, sector público y privado

% ocupación camas UTI Adulto AMBA

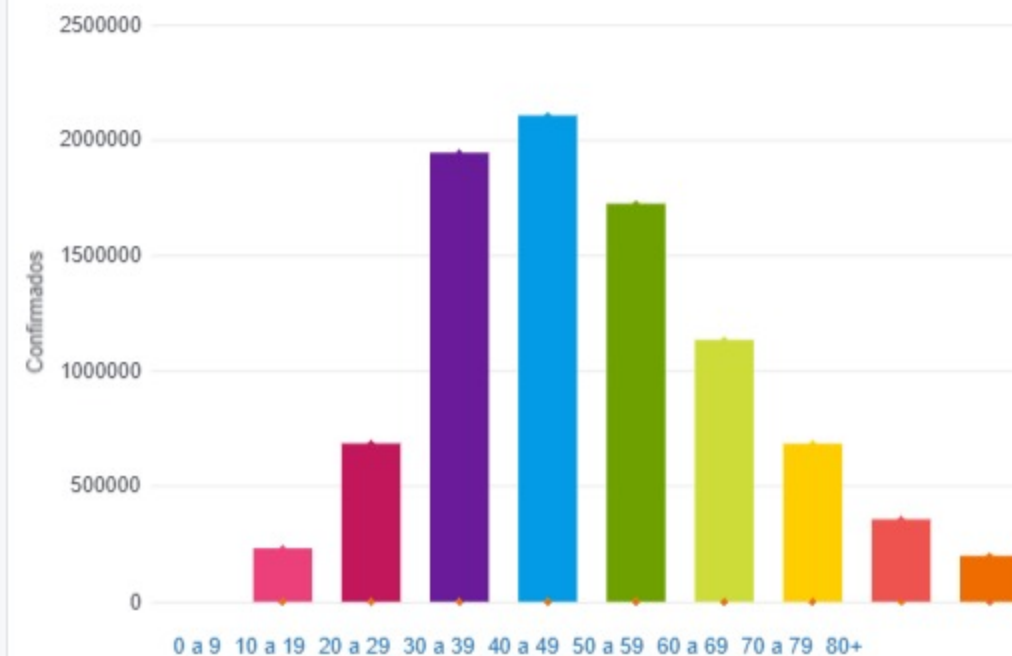
38.9%

Todas las patologías, sector público y privado

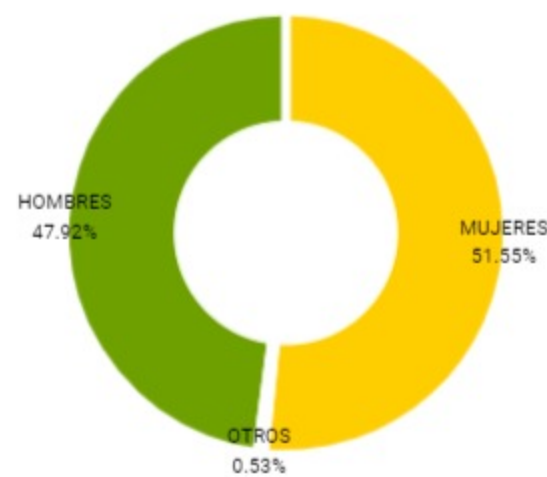
Confirmados y fallecidos por fecha de reporte (acumulado)



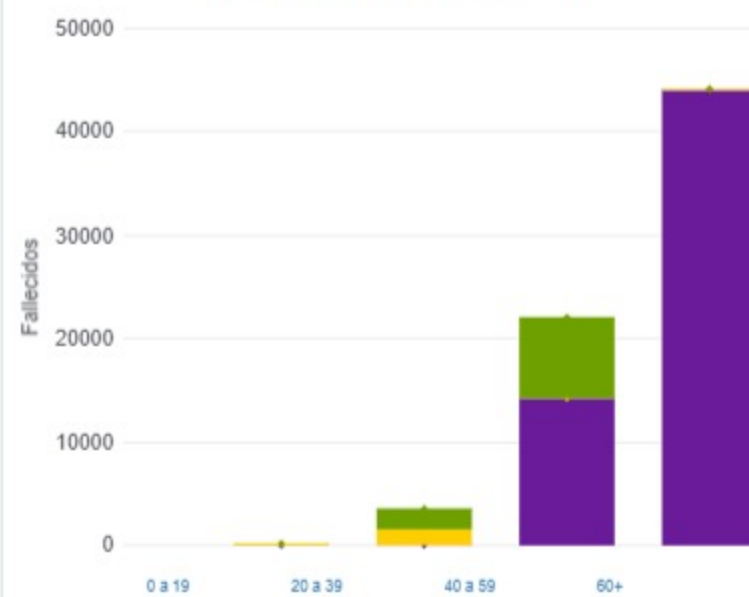
Confirmados por grupo etario



Casos confirmados por sexo



Fallecidos por Grupo Etario y Sexo



Provincia	Confirmados del día	Totales
Buenos Aires	826	3543115
CABA	339	1017240
Catamarca	4	86905
Chaco	6	167617
Chubut	51	117809
Corrientes	2	132483
Córdoba	185	967158
Entre Ríos	33	200896
Formosa	11	113903
Jujuy	1	105410
La Pampa	26	106322
La Rioja	2	56876
Mendoza	36	271973
Misiones	165	65671
Neuquén	26	168407
Río Negro	43	146865
Salta	6	155286
San Juan	10	145595
San Luis	29	134446
Santa Cruz	17	87757
Santa Fe	94	739000
Santiago del Estero	2	124849
Tierra del Fuego	2	46840
Tucumán	11	337415

Jurisdicción

Jurisdicción	FEMENINO	MASCULINO	SIN DATO	Total general
Buenos Aires	11	5	0	16
CABA	0	4	0	4
Chubut	1	0	0	1
Corrientes	0	1	0	1
Córdoba	0	2	0	2
Entre Ríos	1	0	0	1
Jujuy	1	0	0	1
Mendoza	1	0	0	1
Salta	0	1	0	1
Santa Fe	1	1	0	2
Tucumán	1	3	0	4

MUJERES OTROS HOMBRES

MUJERES OTROS HOMBRES

