

# Sala de Situación Coronavirus online - Ministerio de Salud de la Nación



Ministerio de Salud  
Argentina

Casos informados en las últimas 24 Hs

593

Total Confirmados

9059944

Total Activos

37437

Total recuperados

8894180

Fallecidos informados en las últimas ...

21

Total Fallecidos

128327

Testeos del día

10918

Testeos Totales

35707307

Confirmados por cada 100.000 habit...

Confirmados Covid internados UTI

412

% ocupación camas UTI Adulto Nación

37.2%

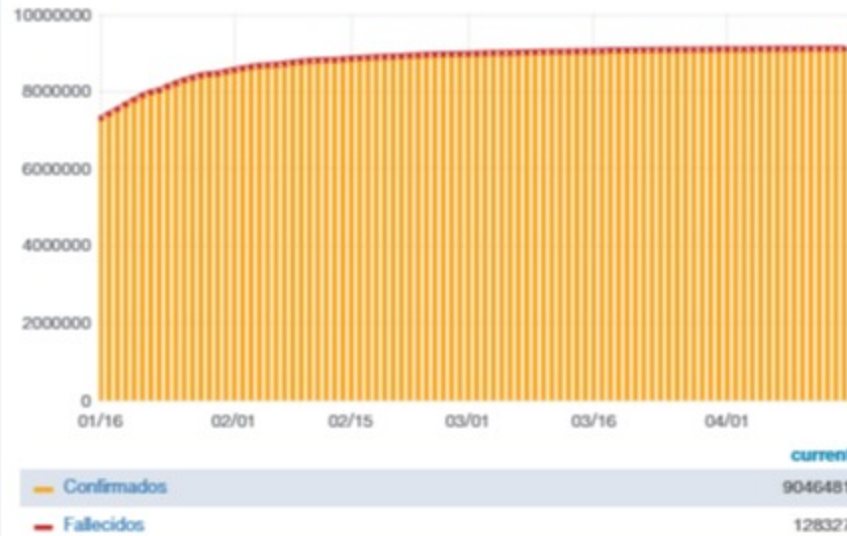
Todas las patologías, sector público y privado

% ocupación camas UTI Adulto AMBA

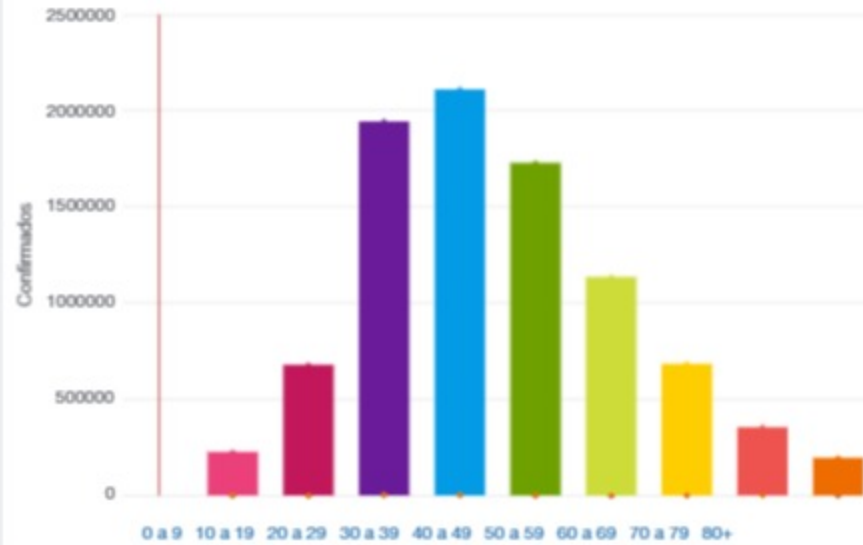
37.4%

Todas las patologías, sector público y privado

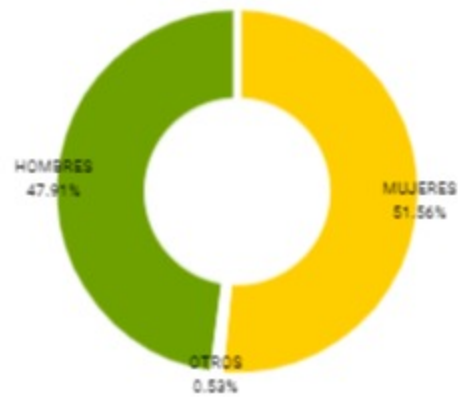
Confirmados y fallecidos por fecha de reporte (acumulado)



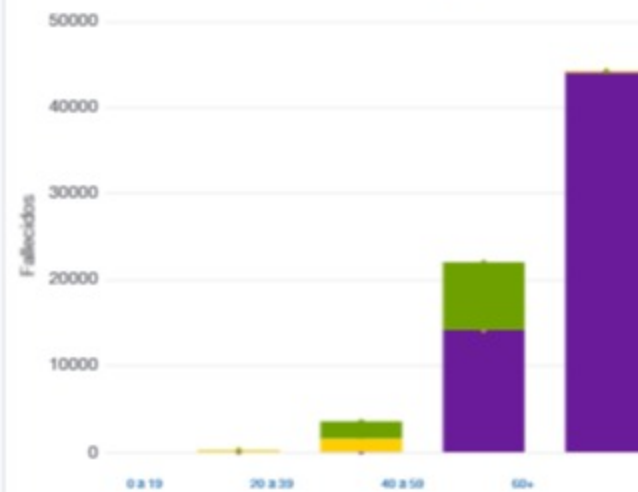
Confirmados por grupo etario



Casos confirmados por sexo



Fallecidos por Grupo Etario y Sexo



| Provincia           | Confirmados del día | Totales |
|---------------------|---------------------|---------|
| Buenos Aires        | 164                 | 3549799 |
| CABA                | 226                 | 1021859 |
| Catamarca           | 16                  | 86987   |
| Chaco               | 1                   | 167674  |
| Chubut              | 1                   | 118369  |
| Corrientes          | 0                   | 132700  |
| Córdoba             | 10                  | 968777  |
| Entre Ríos          | 0                   | 201204  |
| Formosa             | 2                   | 113978  |
| Jujuy               | 0                   | 105444  |
| La Pampa            | 6                   | 106654  |
| La Rioja            | 1                   | 56908   |
| Mendoza             | 4                   | 272332  |
| Misiones            | 126                 | 68510   |
| Neuquén             | 9                   | 168721  |
| Río Negro           | 3                   | 147200  |
| Salta               | 0                   | 155384  |
| San Juan            | 0                   | 145680  |
| San Luis            | 3                   | 134622  |
| Santa Cruz          | 3                   | 88098   |
| Santa Fe            | 1                   | 739657  |
| Santiago del Estero | 0                   | 124882  |
| Tierra del Fuego    | 7                   | 46863   |
| Tucumán             | 11                  | 337642  |

Jurisdicción

| Jurisdicción | FEMENINO | MASCULINO | SIN DATO | Total general |
|--------------|----------|-----------|----------|---------------|
| Buenos Aires | 11       | 10        | 0        | 21            |

