



Ministerio de Salud Argentina

Casos informados en las últimas 24 ...

453

Total Confirmados

9052536

Total Activos

39266

Total recuperados

8885072

Fallecidos informados en las últimas...

1

Total Fallecidos

128198

Testeos del día

10210

Testeos Totales

35611642

Provincia	Confirmados del día	Totales
Buenos Aires	121	3547359
CABA	160	1019850
Catamarca	1	86939
Chaco	1	167657
Chubut	1	118209
Corrientes	1	132618
Córdoba	15	968342
Entre Ríos	1	201093
Formosa	5	113962
Jujuy	0	105436
La Pampa	4	106527
La Rioja	0	56905
Mendoza	3	272245
Misiones	106	67429
Neuquén	8	168660
Río Negro	2	147079
Salta	1	155373
San Juan	0	145658
San Luis	13	134565
Santa Cruz	1	87961
Santa Fe	5	739385
Santiago del Estero	0	124863
Tierra del Fuego	0	46848
Tucumán	4	337573

Confirmados por cada 100.000 habit...

Confirmados Covid internados UTI

429

% ocupación camas UTI Adulto Nación

37.5%

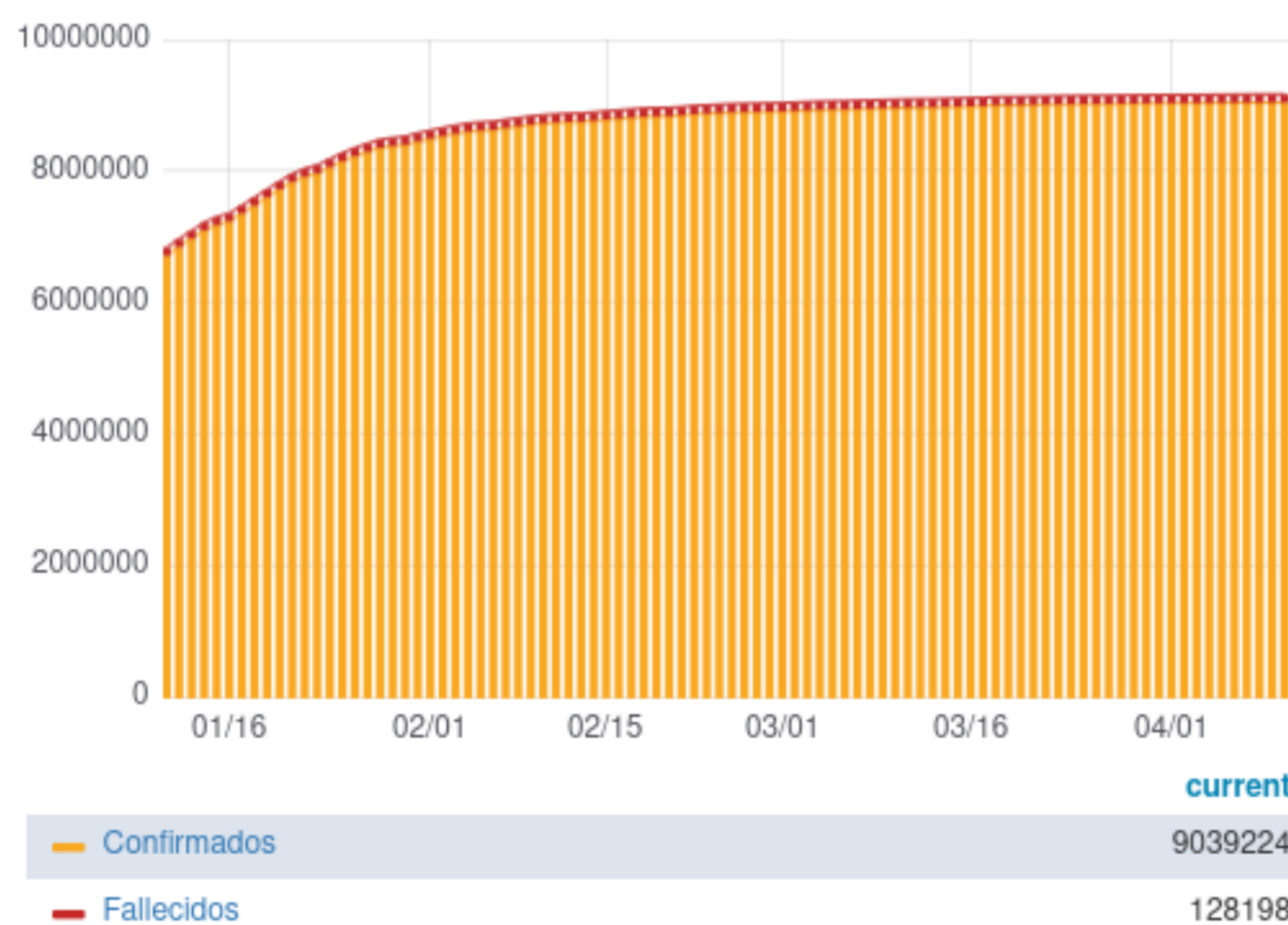
Todas las patologías, sector público y privado

% ocupación camas UTI Adulto AMBA

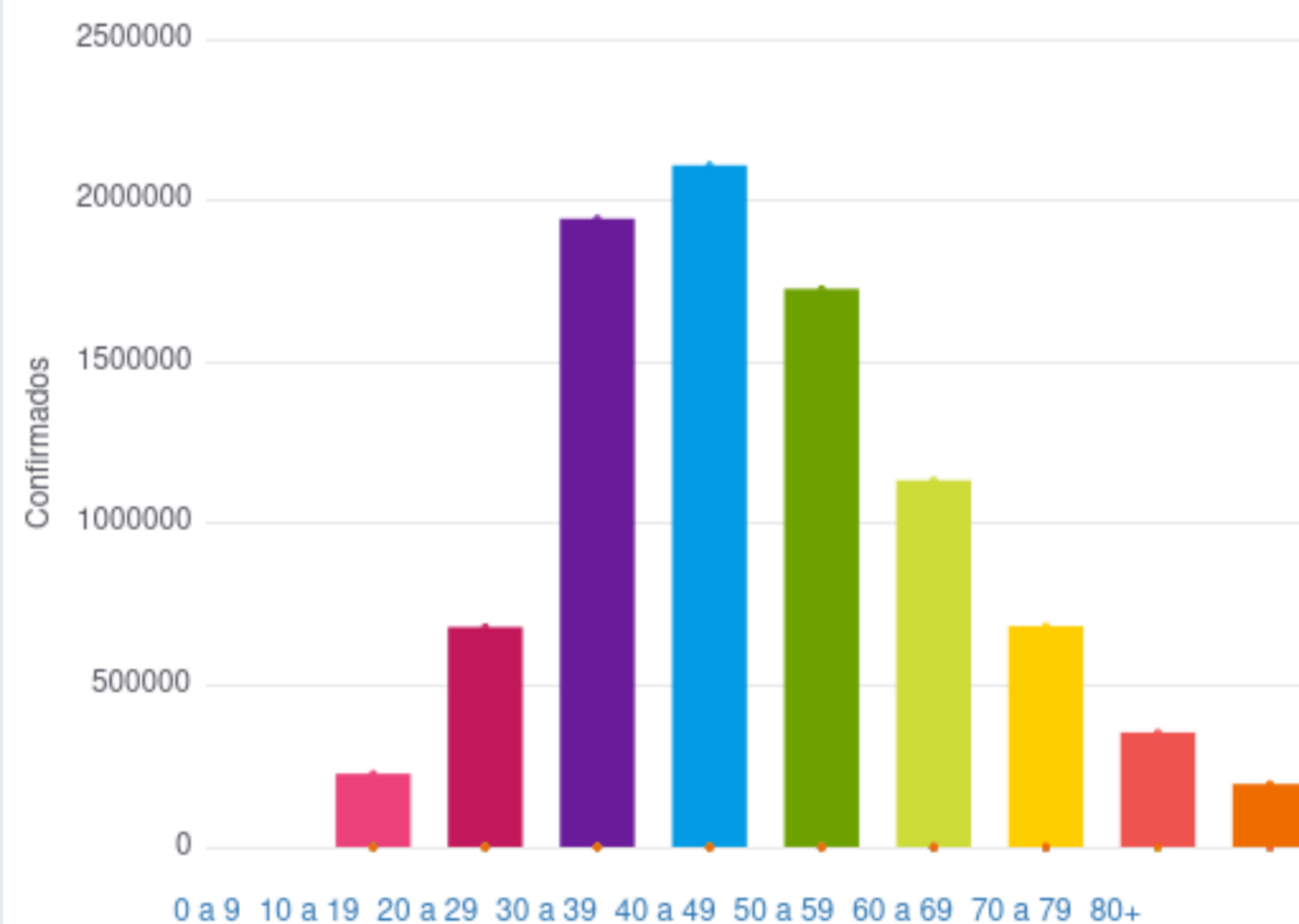
39.2%

Todas las patologías, sector público y privado

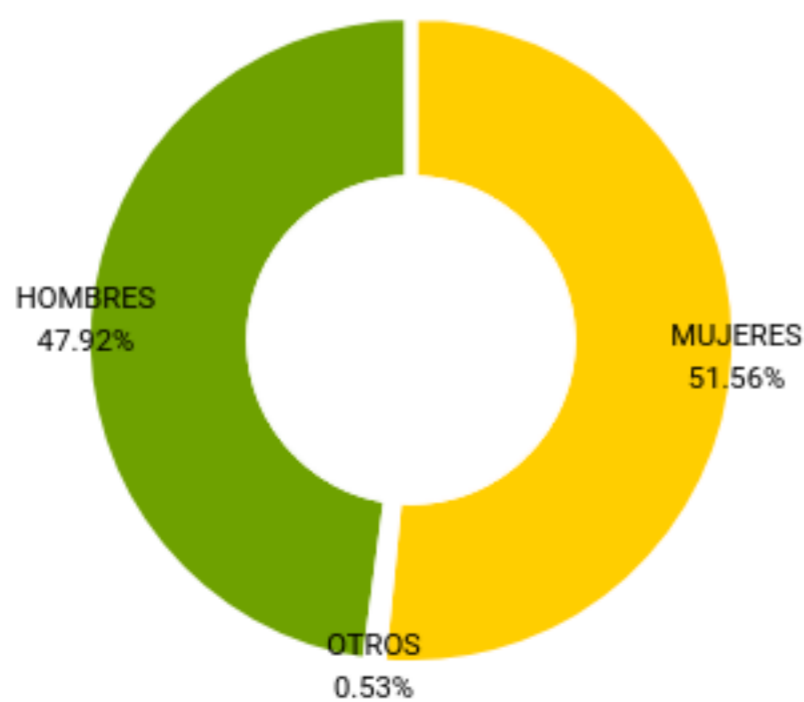
Confirmados y fallecidos por fecha de reporte (acumulado)



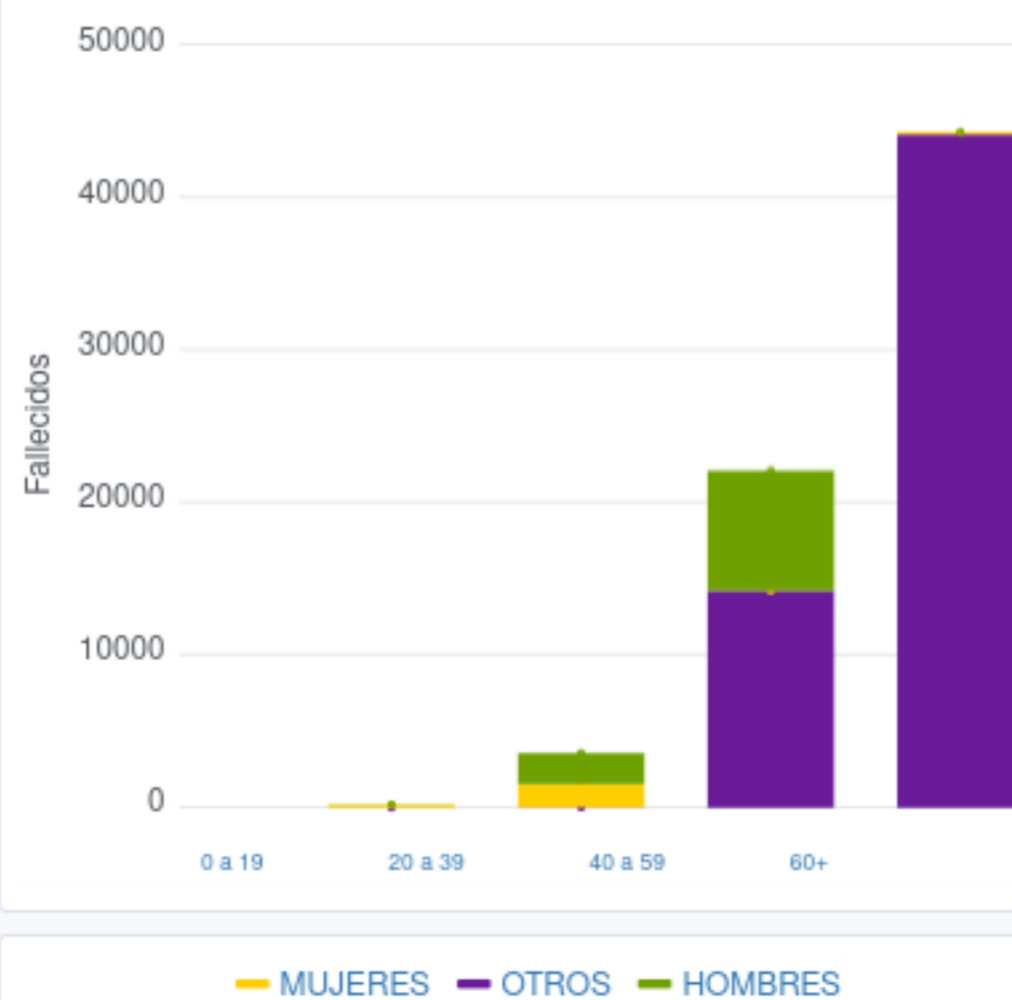
Confirmados por grupo etario



Casos confirmados por sexo



Fallecidos por Grupo Etario y Sexo



Jurisdicción FEMENINO MASCULINO SIN DATO Total general

Jurisdicción	FEMENINO	MASCULINO	SIN DATO	Total general
Jujuy	0	1	0	1