

INFORME UAIMA N° 15/2019

UNIDAD DE AUDITORÍA INTERNA

**SECRETARÍA DE GOBIERNO DE
AGROINDUSTRIA**

MINISTERIO DE PRODUCCIÓN Y TRABAJO

Detalle de Ejecución Presupuestaria

SAF 363

al 30/06/2019

Julio de 2019



**Unidad de Auditoría Interna
Secretaría de Gobierno de Agroindustria
Ministerio de Producción y Trabajo**

APLICACIÓN PRESUPUESTARIA – EJERCICIO 2019

ÍNDICE

INFORME EJECUTIVO	3
I. SÍNTESIS.....	3
II. CONCLUSIÓN	3
INFORME ANALÍTICO	4
I. OBJETO	4
II. ALCANCE.....	4
III. TAREAS REALIZADAS.....	4
IV. MARCO NORMATIVO	5
V. CONCLUSIÓN	37
ANEXO I – EQUIPO DE TRABAJO	38

APLICACIÓN PRESUPUESTARIA – EJERCICIO 2019

INFORME EJECUTIVO

I. SÍNTESIS

El presente proyecto de auditoría integra el Plan de Trabajo para el ejercicio 2019 de la Unidad de Auditoría Interna de la Secretaría de Gobierno de Agroindustria, oportunamente aprobado por la Sindicatura General de la Nación (SIGEN) mediante Resolución SGN N° 186/19. Al respecto, se procedió a informar la ejecución presupuestaria del Servicio Administrativo Financiero (SAF) 363, perteneciente a la Secretaría de Gobierno de Agroindustria correspondiente al 1º semestre del ejercicio 2019.

La presente auditoría se realizó en el mes de julio del corriente. El mismo no contemplando la ocurrencia de hechos posteriores a la fecha de cierre del presente informe.

II. CONCLUSIÓN

De las tareas de auditoría efectuadas por esta UAI, se pudo verificar que a la fecha del presente informe el presupuesto 2019 se encuentra ejecutado en un 42% respecto del crédito vigente.

Cabe aclarar, que para dicho análisis no se tuvieron en consideración los programas que constituyen Erogaciones Figurativas y Aplicaciones Financieras.

Por otra parte, se evidencian desvíos en el cumplimiento de las metas físicas de las actividades programáticas del presupuesto y en las obras planificadas y ejecutadas durante el período bajo análisis.

Buenos Aires, 22 de julio de 2019.

APLICACIÓN PRESUPUESTARIA – EJERCICIO 2019

INFORME ANALÍTICO

I. OBJETO

Informar la ejecución presupuestaria del Servicio Administrativo Financiero (SAF 363) perteneciente a la Secretaría de Gobierno de Agroindustria correspondiente al período comprendido desde el 1° de enero al 30 de junio de 2019.

II. ALCANCE

El presente proyecto de auditoría integra el Plan de Trabajo para el ejercicio 2019 de la Unidad de Auditoría Interna de la Secretaría de Gobierno de Agroindustria, oportunamente aprobado por la Sindicatura General de la Nación (SIGEN) mediante Resolución SGN N° 186/19. Al respecto, se procedió a informar la ejecución presupuestaria del SAF 363, perteneciente a la Secretaría de Gobierno de Agroindustria correspondiente al 1° semestre del ejercicio 2019.

Las tareas de auditoría se han llevado a cabo en un adecuado ambiente de control interno de acuerdo a la Resolución N° 152/02 y Normas Generales de Control Interno, Resolución N° 172/14, ambas de la SIGEN y los conceptos y procedimientos estipulados en el Manual de Control Interno Gubernamental de la misma.

El período auditado comprende los meses desde enero a junio 2019, realizándose el análisis de la ejecución presupuestaria de dicho período.

III. TAREAS REALIZADAS

Se realizó el análisis de la evolución de los registros presupuestarios emitidos a través del Sistema Integrado de Información Financiera (e-sidif) del período 01/01/2019 al 30/06/2019, correspondiente al SAF 363. Asimismo, se analizó la proporción de gasto comprometido y devengado del organismo respecto al Crédito Vigente de acuerdo a los siguientes clasificadores presupuestarios:

- Gasto por Programa Presupuestario, Actividad y Proyecto.
- Gasto por Fuente de Financiamiento.
- Principales órdenes de pago de Bienes y Servicios realizadas en el período bajo análisis.

– Principales erogaciones de fondos realizadas mediante el Inciso 5 (Transferencias).

IV. MARCO NORMATIVO

- **Ley N° 24.156:** Administración Financiera y de los Sistemas de Control del Sector Público Nacional.
- **Ley N° 27.467:** por la que se aprueba el Presupuesto General de la Administración Nacional para el ejercicio 2019.
- **Decreto N° 1344/07,** por la que se aprueba el reglamento de la Ley de Administración Financiera y los Sistemas de Control del Sector Público Nacional N° 24.156.
- **Decreto N° 1094/18:** en donde se promulga la ley N° 27. 467 del Presupuesto para el ejercicio 2019.
- **Decisión Administrativa N° 12/19:** por la que se aprueba la Distribución del Presupuesto General de la Administración Nacional para el ejercicio 2019.

DETALLE DE LA EJECUCIÓN PRESUPUESTARIA DISCRIMINADA POR PROGRAMA Y ACTIVIDAD – CON INC. 1 (GASTOS EN PERSONAL)¹

SAF	Prg	Activ.	Descripción	Crédito Inicial	Crédito Vigente	% Variación (Créd. Vigente/ Créd. Inicial)	Compromiso \$	Devengado \$	Ejec. (Devengado/Créd. Vigente)
SAF 363	1	Actividades Centrales		707.029.864	628.441.879	-11,12%	438.079.943	292.788.757	46,59%
		1	Conducción y Dirección Superior	179.152.713	196.823.978	9,86%	147.184.874	80.823.227	41,06%
		2	Coordinación de Servicios Técnicos y Administrativos	443.456.354	384.397.104	-13,32%	256.338.962	188.974.154	49,16%
		3	Conducción de la Dirección General de Programas y Proyectos Sectoriales y Especiales	84.420.797	47.220.797	-44,06%	34.556.107	22.991.377	48,69%
	36	Políticas para el Aumento de la Producción y Productividad en las Cadenas Agroindustriales en Forma Sostenible		833.214.304	944.837.964	13,40%	556.849.785	398.013.986	42,13%
		1	Conducción y Dirección Superior	554.473.934	663.844.496	19,73%	395.680.713	287.731.529	43,34%
		6	Formulación de Políticas de Agricultura Extensiva e Intensiva	0	0	0,00%	0	0	0,00%
		34	Programa de Desarrollo Pesquero y Acuicultura Sustentable - PRODESPA (BID N° 3255/OC-AR)	0	4.200.000	0,00%	853.860	553.059	13,17%

¹ Decisión Administrativa 12/2019 – Ley N° 27.467 de Presupuesto General de la Administración Nacional para el Ejercicio 2019. Distributivo.

SAF	Prg	Activ.	Descripción	Crédito Inicial	Crédito Vigente	% Variación (Créd. Vigente/ Créd. Inicial)	Compromiso \$	Devengado \$	Ejec. (Devengado/Créd. Vigente)
		45	Formulación de Políticas de los Sectores Pesquero y Acuícola	278.740.370	276.793.468	-0,70%	160.315.212	109.729.398	39,64%
		51	Régimen para la Promoción de las Inversiones en Bosques Cultivados (Ley N° 25.080)	0	0	0,00%	0	0	0,00%
		56	Formulación de Políticas del Sector Pecuario	0	0	0,00%	0	0	0,00%
	39	Políticas para la Agricultura Familiar		992.190.668	750.552.017	-24,35%	405.582.693	325.352.957	43,35%
		1	Conducción y Dirección Superior	992.190.668	734.452.017	-25,98%	398.424.437	320.761.544	43,67%
		6	Proyecto de Desarrollo Rural Incluyente - PRODERI (FIDA N° 848-AR y E-4-AR)	0	7.000.000	0,00%	3.107.709	2.099.672	30,00%
		7	Proyecto de Inclusión Socio-Económica en Áreas Rurales - PISEAR (BIRF N° 8093-AR)	0	4.200.000	0,00%	1.935.199	1.158.851	27,59%
		8	Inserción Económica de los Pequeños Productores en las Cadenas de Valor del Norte Argentino - (FIDA N° 642-AR)	0	2.100.000	0,00%	857.631	562.634	26,79%
		9	Programa de Desarrollo de las Cadenas Caprinas - PRODECCA (FIDA Préstamo N° 2000001744)	0	2.800.000	0,00%	1.257.717	770.256	27,51%
		40	Formulación de Políticas para el Desarrollo de la Agricultura Familiar y el Desarrollo Territorial	0	0	0,00%	0	0	0,00%
	41	Programa de Servicios Agrícolas Provinciales		0	25.400.000	0,00%	10.945.699	5.809.503	22,87%

SAF	Prg	Activ.	Descripción	Crédito Inicial	Crédito Vigente	% Variación (Créd. Vigente/ Créd. Inicial)	Compromiso \$	Devengado \$	Ejec. (Devengado/Créd. Vigente)
		8	Programa de Servicios Agrícolas Provinciales - (BID N° 3806/OC-AR)	0	25.400.000	0,00%	10.945.699	5.809.503	22,87%
	42	Políticas para la Gestión del Riesgo Agropecuario		0	27.327.905	0,00%	13.141.371	8.407.614	30,77%
		43	Sistema Nacional para la Prevención y Mitigación de Emergencias y Desastres Agropecuarios (Ley N° 26.509)	0	27.327.905	0,00%	13.141.371	8.407.614	30,77%
	43	Administración y Control Comercial Agropecuario		200.145.604	43.822.670	-78,10%	21.593.874	13.824.528	31,55%
		41	Administración y Control Comercial Agropecuario	200.145.604	43.822.670	-78,10%	21.593.874	13.824.528	31,55%
	44	Políticas para Incrementar el Agregado de Valor en las Cadenas Agroindustriales		152.858.440	158.760.129	3,86%	91.413.146	61.973.251	39,04%
		1	Conducción y Dirección Superior	152.858.440	154.460.129	1,05%	89.112.351	60.484.106	39,16%
		3	Formulación de Políticas para el Desarrollo de la Bio-Industria	0	0	0,00%	0	0	0,00%
		5	Incremento de la Competitividad del Sector Azucarero en el NOA - PROICSA (CAF N° 7790/7792-AR)	0	4.300.000	0,00%	2.300.795	1.489.145	34,63%
		45	Formulación de Políticas para el Desarrollo del Agregado de Valor en las Cadenas Agroalimentarias	0	0	0,00%	0	0	0,00%

SAF	Prg	Activ.	Descripción	Crédito Inicial	Crédito Vigente	% Variación (Créd. Vigente/ Créd. Inicial)	Compromiso \$	Devengado \$	Ejec. (Devengado/Créd. Vigente)
	45		Políticas de Desarrollo de Mercados Agroindustriales	116.020.267	187.302.280	61,44%	107.343.977	63.377.936	33,84%
		1	Conducción y Dirección Superior	116.020.267	187.302.280	61,44%	106.902.965	62.936.925	33,60%
		42	Formulación de Políticas para el Desarrollo y la Apertura de los Mercados	0	0	0,00%	441.011	441.011	0,00%
TOTAL SAF 363				3.001.459.147	2.766.444.844	-7,83%	1.644.950.487	1.169.548.532	42,28%

Fuente: Elaboración propia en base a reporte del sistema e-Sidif al 01/07/2019.

DETALLE DE LA EJECUCIÓN PRESUPUESTARIA DISCRIMINADA POR PROGRAMA Y ACTIVIDAD – SIN INC. 1 (GASTOS EN PERSONAL)

SAF	Prg	Activ.	Descripción	Crédito Inicial	Crédito Vigente	% Variación (Créd. Vigente / Crédito Inicial)	Compromiso \$	Devengado \$	Ejec. (Devengado/Créd. Vigente)
SAF 363	1	Actividades Centrales		357.886.812	372.718.337	4,14%	231.325.073	149.715.960	40,17%
		1	Conducción y Dirección Superior	185.549.447	194.371.583	4,75%	112.179.858	67.940.788	34,95%
		2	Coordinación de Servicios Técnicos y Administrativos	89.106.365	97.401.906	9,31%	52.359.164	46.722.432	47,97%
		3	Conducción de la Dirección General de Programas y Proyectos Sectoriales y Especiales	83.231.000	80.944.848	-2,75%	66.786.051	35.052.741	43,30%
	36	Políticas para el Aumento de la Producción y Productividad en las Cadenas Agroindustriales en Forma Sostenible		1.802.634.110	2.633.404.590	46,09%	556.596.782	274.479.660	10,42%
		0	Sin denominación	0	19.711.681	0,00%	12.607.978	10.415.379	52,84%
		1	Conducción y Dirección Superior	11.809.500	79.278.976	571,32%	50.771.812	25.510.921	32,18%
		4	Formulación de Políticas del Sector Lechero	14.716.252	8.907.500	-39,47%	1.069.227	1.069.227	12,00%
		6	Formulación de Políticas de Agricultura Extensiva e Intensiva	23.128.000	20.128.000	-12,97%	5.712.440	5.712.440	28,38%
		31	Proyecto de Sustentabilidad y Competitividad Forestal (BID N° 2853/OC-AR)	340.875.881	489.323.841	43,55%	42.007.027	32.202.219	6,58%
		34	Programa de Desarrollo Pesquero y Acuicultura Sustentable - PRODESPA (BID N° 3255/OC-AR)	8.024.459	8.138.334	1,42%	2.078.337	2.040.399	25,07%

SAF	Prg	Activ.	Descripción	Crédito Inicial	Crédito Vigente	% Variación (Créd. Vigente / Crédito Inicial)	Compromiso \$	Devengado \$	Ejec. (Devengado/Créd. Vigente)
		40	Programa Federal de Reconversión Productiva para la PYME Agropecuaria (Cambio Rural)	39.391.248	85.000.000	115,78%	45.498.783	3.400	0,00%
		42	Acciones para la Atención del Plan Sanitario	0	4.600.000	0,00%	0	0	0,00%
		45	Formulación de Políticas de los Sectores Pesquero y Acuícola	206.445.364	221.419.528	7,25%	129.287.448	92.120.009	41,60%
		47	Plan de Desarrollo Sustentable y Fomento de la Producción Algodonera (Ley N° 26.060)	160.000.000	60.000.000	-62,50%	0	0	0,00%
		48	Régimen para la Recuperación, Fomento y Desarrollo de la Actividad Caprina (Ley N° 26.141)	10.000.000	20.000.000	100,00%	0	0	0,00%
		49	Régimen para la Recuperación de la Ganadería Ovina (Ley N° 25.422)	80.000.000	80.000.000	0,00%	60.000.000	60.000.000	75,00%
		51	Régimen para la Promoción de las Inversiones en Bosques Cultivados (Ley N° 25.080)	102.283.000	753.761.728	636,94%	182.372.159	21.083.393	2,80%
		53	Programa Para el Desarrollo de Nuevas Áreas de Riego CAF RIEGO I (CAF N° 8581-AR)	40.000.000	35.275.000	-11,81%	22.800.000	22.800.000	64,64%
		54	Programa para el Desarrollo de Nuevas Áreas de Riego CAF RIEGO II (CAF N° 9458-AR)	743.616.406	746.516.002	0,39%	2.119.596	1.250.298	0,17%
		56	Formulación de Políticas del Sector Pecuario	22.344.000	1.344.000	-93,98%	271.976	271.976	20,24%
39			Políticas para la Agricultura Familiar	953.734.270	1.225.756.534	28,52%	315.174.325	290.261.689	23,68%

SAF	Prg	Activ.	Descripción	Crédito Inicial	Crédito Vigente	% Variación (Créd. Vigente / Crédito Inicial)	Compromiso \$	Devengado \$	Ejec. (Devengado/Créd. Vigente)
		1	Conducción y Dirección Superior	7.740.600	31.115.241	301,97%	24.269.049	9.810.077	31,53%
		5	Proyecto de Desarrollo Rural y Agricultura Familiar - PRODAF (BID N° 2740/OC-AR)	17.322.568	73.907.286	326,65%	57.465.403	56.398.045	76,31%
		6	Proyecto de Desarrollo Rural Incluyente - PRODERI (FIDA N° 848-AR y E-4-AR)	179.015.378	207.612.886	15,97%	118.210.235	113.239.394	54,54%
		7	Proyecto de Inclusión Socio-Económica en Áreas Rurales - PISEAR (BIRF N° 8093-AR)	232.718.604	486.880.545	109,21%	49.137.843	46.378.248	9,53%
		8	Inserción Económica de los Pequeños Productores en las Cadenas de Valor del Norte Argentino - (FIDA N° 642-AR)	173.663.647	179.674.187	3,46%	6.048.545	5.201.280	2,89%
		9	Programa de Desarrollo de las Cadenas Caprinas - PRODECCA (FIDA Préstamo N° 2000001744)	119.941.176	121.312.785	1,14%	2.136.770	1.596.432	1,32%
		40	Formulación de Políticas para el Desarrollo de la Agricultura Familiar y el Desarrollo Territorial	138.770.227	40.691.534	-70,68%	13.685.307	13.417.041	32,97%
		44	Formulación de Políticas para el Financiamiento de las Cadenas Agroindustriales	84.562.070	84.562.070	0,00%	44.221.172	44.221.172	52,29%
	41	Programa de Servicios Agrícolas Provinciales		1.880.445.638	1.695.382.959	-9,84%	193.682.419	179.423.721	10,58%
		0	Sin denominación	0	9.300.000	0,00%	9.286.828	9.286.828	99,86%

SAF	Prg	Activ.	Descripción	Crédito Inicial	Crédito Vigente	% Variación (Créd. Vigente / Crédito Inicial)	Compromiso \$	Devengado \$	Ejec. (Devengado/Créd. Vigente)
		6	Programa de Servicios Agrícolas Provinciales - PROSAP - (FONPLATA ARG-22/2014)	23.260.000	41.973.397	80,45%	7.872.463	7.872.463	18,76%
		8	Programa de Servicios Agrícolas Provinciales - (BID N° 3806/OC-AR)	1.018.895.713	1.004.753.565	-1,39%	176.523.128	162.264.429	16,15%
		20	Gestión Integral de Riesgos en el Sistema Agroindustrial Rural- GIRSAR- (BIRF N° 8867-AR)	443.776.693	244.842.765	-44,83%	0	0	0,00%
		21	Programa de Servicios Agrícolas Provinciales - PROSAP INNOVA BID	132.683.821	132.683.821	0,00%	0	0	0,00%
		22	Infraestructura para la Competitividad Territorial - BCIE	44.227.941	44.227.941	0,00%	0	0	0,00%
		23	Desarrollo de Áreas Agroproductivas (BCIE s/n°)	217.601.470	217.601.470	0,00%	0	0	0,00%
42	Políticas para la Gestión del Riesgo Agropecuario			500.847.000	505.821.477	0,99%	225.863.898	222.279.229	43,94%
	43		Sistema Nacional para la Prevención y Mitigación de Emergencias y Desastres Agropecuarios (Ley N° 26.509)	500.847.000	505.821.477	0,99%	225.863.898	222.279.229	43,94%
43	Administración y Control Comercial Agropecuario			151.100.000	158.893.034	5,16%	55.824.460	44.275.994	27,87%
	41		Administración y Control Comercial Agropecuario	151.100.000	158.893.034	5,16%	55.824.460	44.275.994	27,87%
44	Políticas para Incrementar el Agregado de Valor en las Cadenas Agroindustriales			540.724.567	593.179.225	9,70%	29.955.198	20.683.220	3,49%

SAF	Prg	Activ.	Descripción	Crédito Inicial	Crédito Vigente	% Variación (Créd. Vigente / Crédito Inicial)	Compromiso \$	Devengado \$	Ejec. (Devengado/Créd. Vigente)
		1	Conducción y Dirección Superior	9.765.000	24.727.425	153,23%	17.390.169	10.069.307	40,72%
		3	Formulación de Políticas para el Desarrollo de la Bio-Industria	6.583.000	10.783.000	63,80%	39.032	39.032	0,36%
		5	Incremento de la Competitividad del Sector Azucarero en el NOA - PROICSA (CAF N° 7790/7792-AR)	508.146.567	551.438.800	8,52%	5.762.233	3.811.116	0,69%
		41	Servicio de Asistencia Integral para las PyMEs Agroalimentarias	4.000.000	0	-100,00%	0	0	0,00%
		45	Formulación de Políticas para el Desarrollo del Agregado de Valor en las Cadenas Agroalimentarias	12.230.000	6.230.000	-49,06%	6.763.765	6.763.765	108,57%
	45	Políticas de Desarrollo de Mercados Agroindustriales		41.152.200	71.336.012	73,35%	44.776.798	36.170.662	50,70%
		1	Conducción y Dirección Superior	7.697.200	49.237.058	539,67%	44.655.374	36.049.238	73,22%
		42	Formulación de Políticas para el Desarrollo y la Apertura de los Mercados	33.455.000	22.098.954	-33,94%	121.424	121.424	0,55%
	92	Erogaciones Figurativas al Instituto Nacional de Investigación y Desarrollo Pesquero		544.728.178	570.978.178	4,82%	298.829.939	298.829.939	52,34%
		1	Erogaciones Figurativas al Instituto Nacional de Investigación y Desarrollo Pesquero	544.728.178	568.859.529	4,43%	298.829.939	298.829.939	52,53%
		2	Programa de Pesca y Acuicultura Sustentable (BID N° 3255/OC-AR)	0	2.118.649	0,00%	0	0	0,00%

SAF	Prg	Activ.	Descripción	Crédito Inicial	Crédito Vigente	% Variación (Créd. Vigente / Crédito Inicial)	Compromiso \$	Devengado \$	Ejec. (Devengado/Créd. Vigente)
	94		Erogaciones Figurativas al Instituto Nacional de Tecnología Agropecuaria	151.386.058	151.386.058	0,00%	138.227.522	138.227.522	91,31%
		1	Erogaciones Figurativas al Instituto Nacional de Tecnología Agropecuaria	151.386.058	151.386.058	0,00%	138.227.522	138.227.522	91,31%
	95		Erogaciones Figurativas al Instituto Nacional de Vitivinicultura	445.615.761	445.615.761	0,00%	211.817.748	211.817.748	47,53%
		1	Erogaciones Figurativas al Instituto Nacional de Vitivinicultura	445.615.761	445.615.761	0,00%	211.817.748	211.817.748	47,53%
	98		Aplicaciones Financieras	85.047.434	85.047.434	0,00%	0	0	0,00%
		1	Aplicaciones Financieras	85.047.434	85.047.434	0,00%	0	0	0,00%
TOTAL SAF 363				7.455.302.028	8.509.519.599	14,14%	2.302.074.163	1.866.165.344	21,93%

Fuente: Elaboración propia en base a reporte del sistema e-Sidif al 01/07/2019.

DETALLE DE LA EJECUCIÓN PRESUPUESTARIA DISCRIMINADA POR PROGRAMA, ACTIVIDAD Y PROYECTO

SAF	Prg	Activ.	Proyecto	Descripción	Crédito Inicial	Crédito Vigente	% Variación (Créd. Vigente/ Créd. Inicial)	Compromiso \$	Devengado \$	Ejec. (Devengado/Créd. Vigente)
SAF 363	36	Políticas para el Aumento de la Producción y Productividad en las Cadenas Agroindustriales en Forma Sostenible			2.635.848.414	3.578.242.554	35,75%	1.113.446.568	672.493.646	18,79%
		0	Sin denominación		2.635.848.414	3.558.530.873	35,01%	1.100.838.590	662.078.267	18,61%
			6	Construcción de Centros de Capacitación y Transferencia de Tecnología	0	18.711.681	0,00%	11.697.978	9.505.379	50,80%
			7	Mejoramiento de viveros	0	1.000.000	0,00%	910.000	910.000	91,00%
	41	Programa de Servicios Agrícolas Provinciales			1.880.445.638	1.720.782.959	-8,49%	204.628.118	185.233.223	10,76%
		0	Sin denominación		1.880.445.638	1.711.482.959	-8,99%	195.341.290	175.946.395	10,28%
			3	Optimización de Sistema de Riego en La Rioja (BID N° 3806/OC-AR)	0	40.000	0,00%	35.677	35.677	89,19%
			4	Construcción Muelles Pescadores Artesanales, Ushuaia y Almanza, Tierra del Fuego (BID N° 3806)	0	9.260.000	0,00%	9.251.151	9.251.151	99,90%
TOTAL SAF 363					4.516.294.052	5.299.025.513	17,33%	1.318.074.686	857.726.869	16,19%

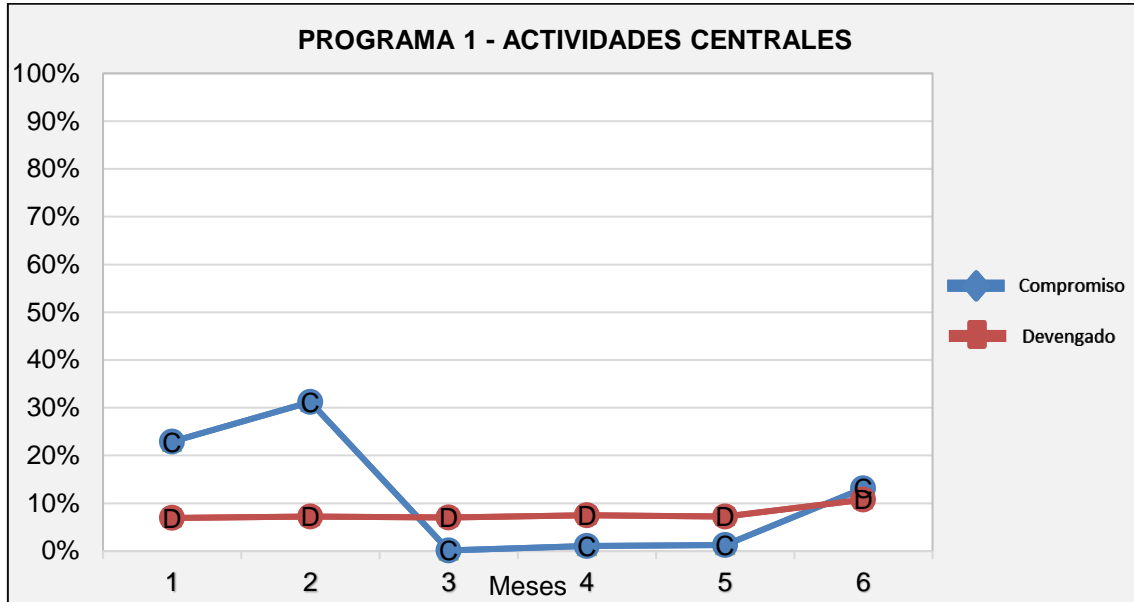
Fuente: Elaboración propia en base a reporte del sistema e-Sidif al 01/07/2019.

DETALLE DE EJECUCIÓN POR FUENTE DE FINANCIAMIENTO

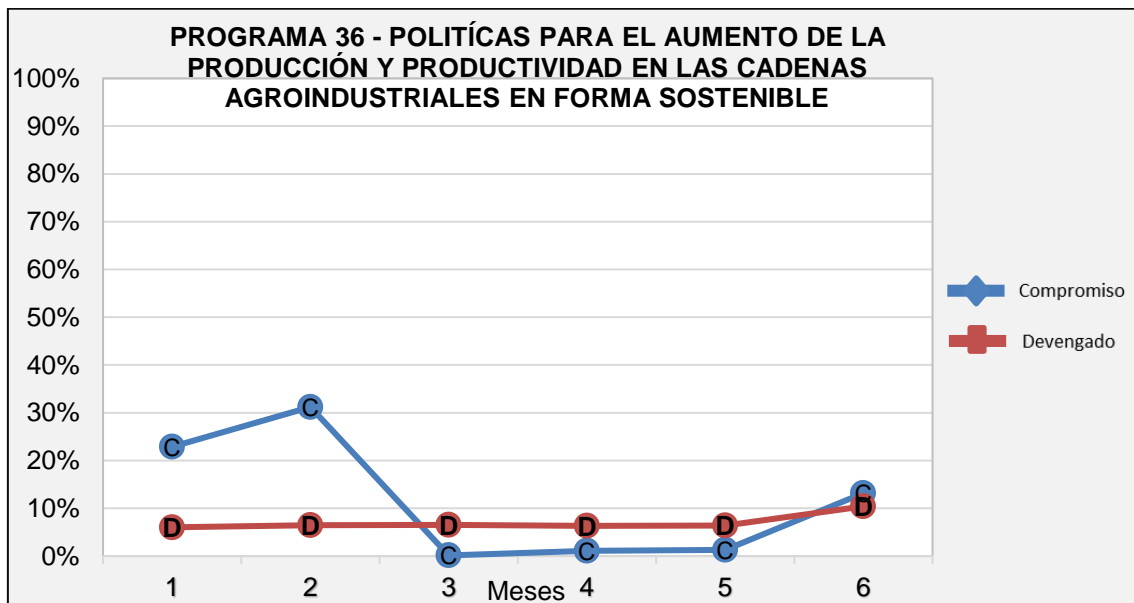
SAF	Fuente	Fuente de Financiamiento	Crédito Inicial	Crédito Vigente	% Variación (Créd. Vigente/ Créd. Inicial)	Compromiso \$	Devengado \$	% Ejec. (Devengado/ Créd. Vigente)
363	11	Tesoro Nacional	5.914.747.172	5.705.738.201	-3,53%	3.208.037.813	2.503.902.994	43,88%
	13	Recursos con Afectación Específica	577.919.000	495.688.000	-14,23%	180.042.829	145.355.807	29,32%
	14	Transferencias Internas	0	651.478.728	0,00%	161.397.374	226.853	0,00%
	21	Transferencias Externas	0	0	0,00%	0	0	0,00%
	22	Crédito Externo	3.964.095.003	4.423.059.514	11,58%	397.546.634	386.228.221	8,73%
TOTAL SAF 363			10.456.761.175	11.275.964.443	7,83%	3.947.024.650	3.035.713.876	26,92%

Fuente: Elaboración propia en base a reporte del sistema e-Sidif al 01/07/2019.

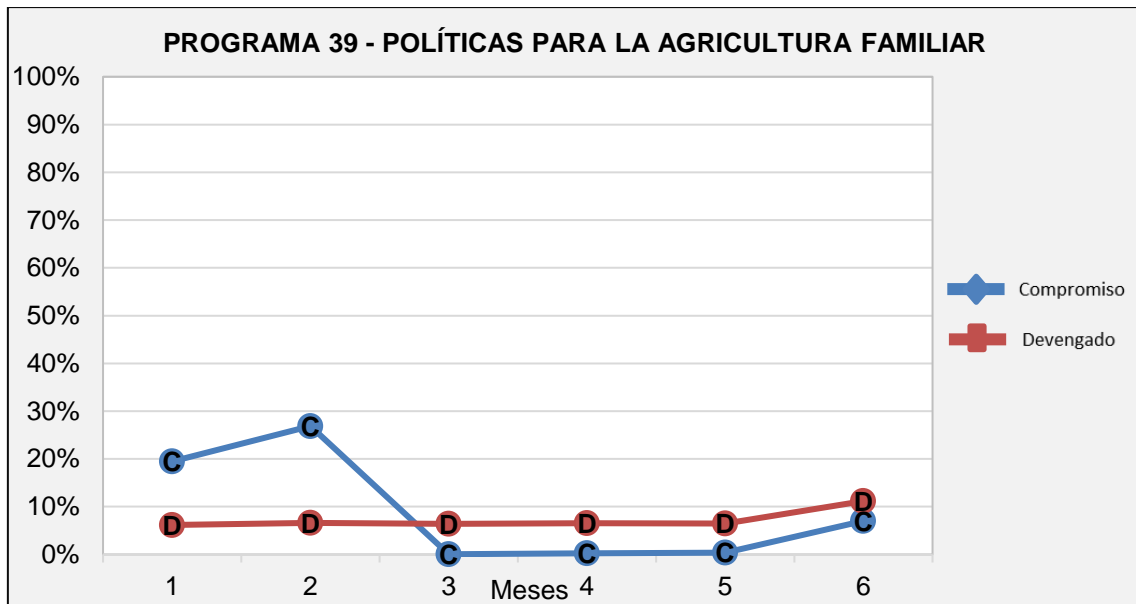
NIVEL DE EJECUCIÓN POR PROGRAMA – CON INC. 1 (GASTOS EN PERSONAL)



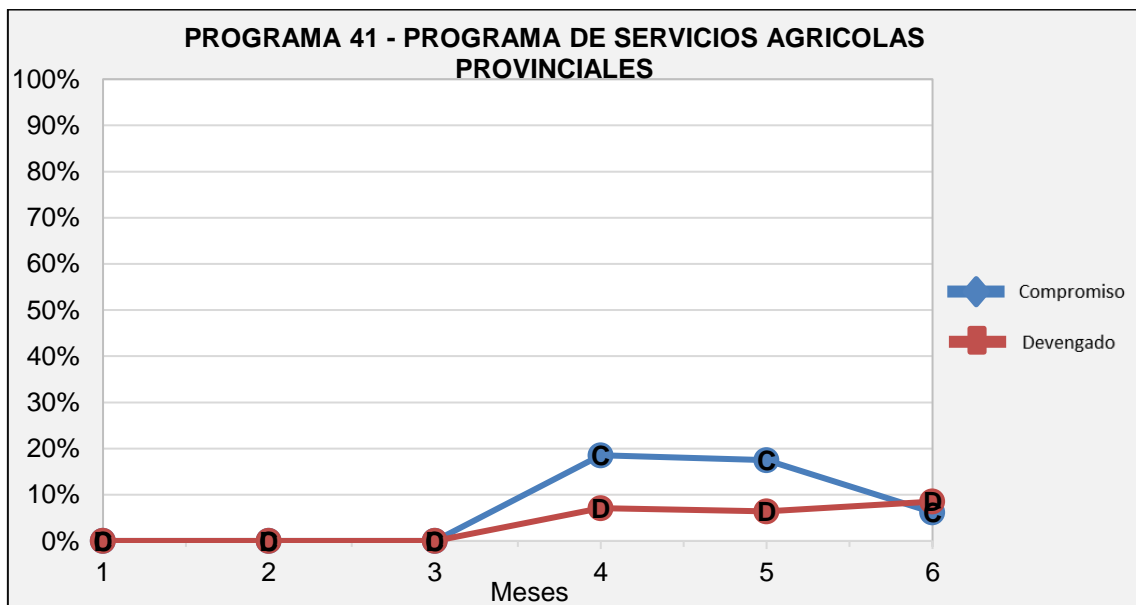
Fuente: Elaboración propia en base a reporte del sistema e-Sidif al 01/07/2019.



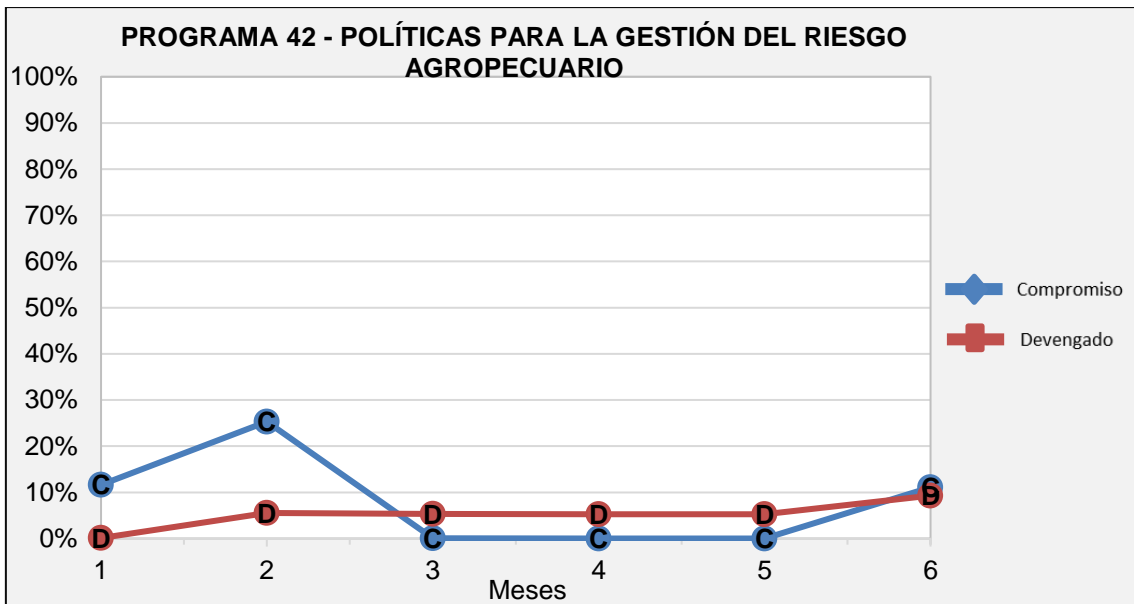
Fuente: Elaboración propia en base a reporte del sistema e-Sidif al 01/07/2019.



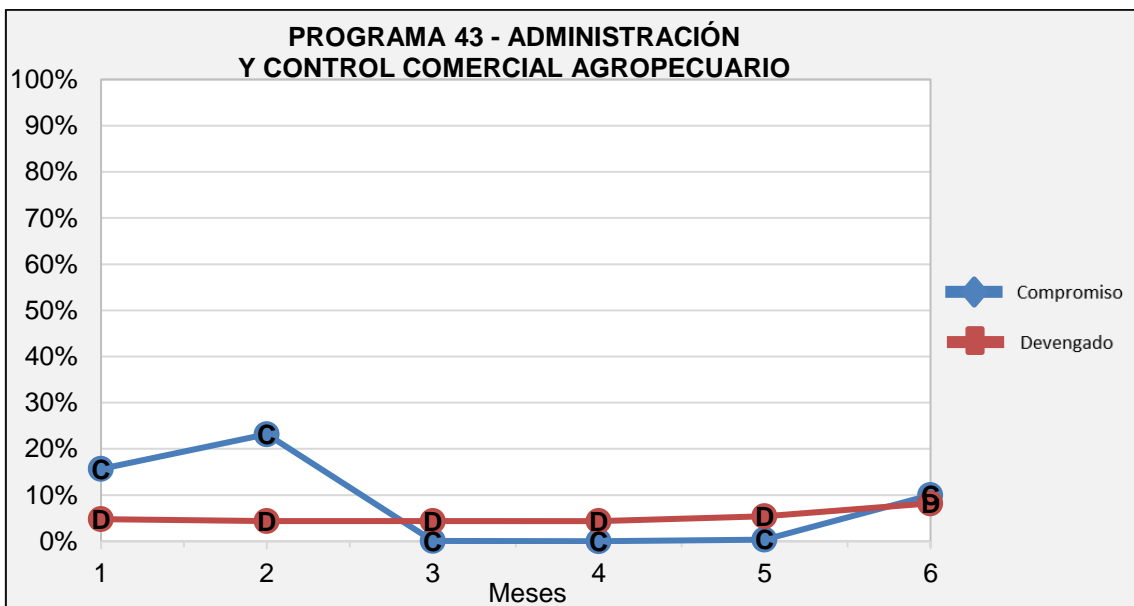
Fuente: Elaboración propia en base a reporte del sistema e-Sidif al 01/07/2019.



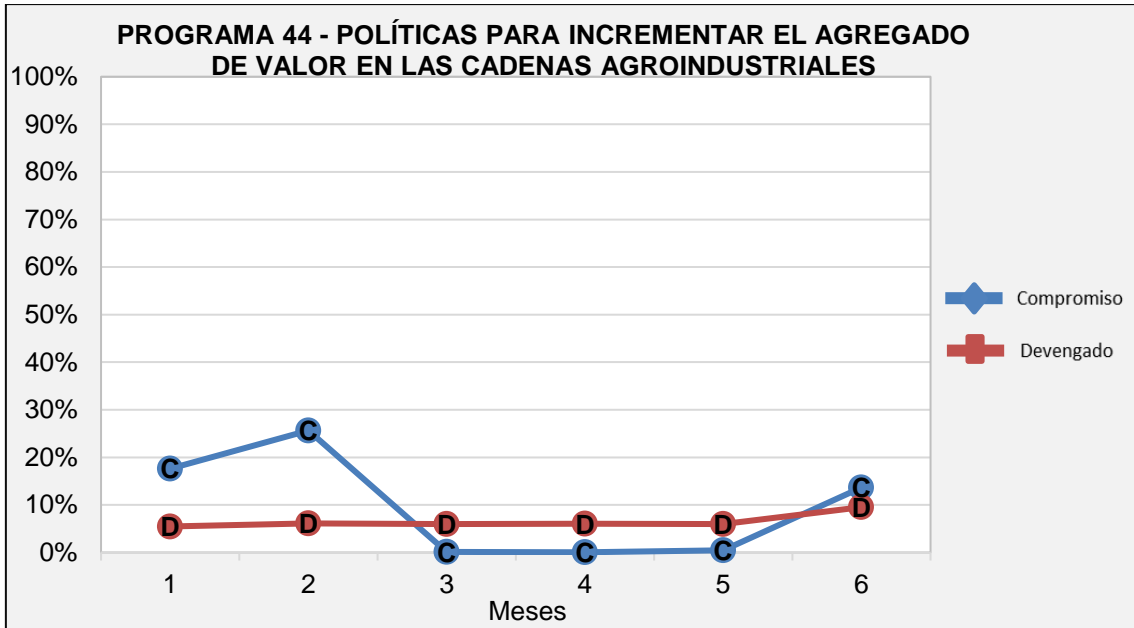
Fuente: Elaboración propia en base a reporte del sistema e-Sidif al 01/07/2019.



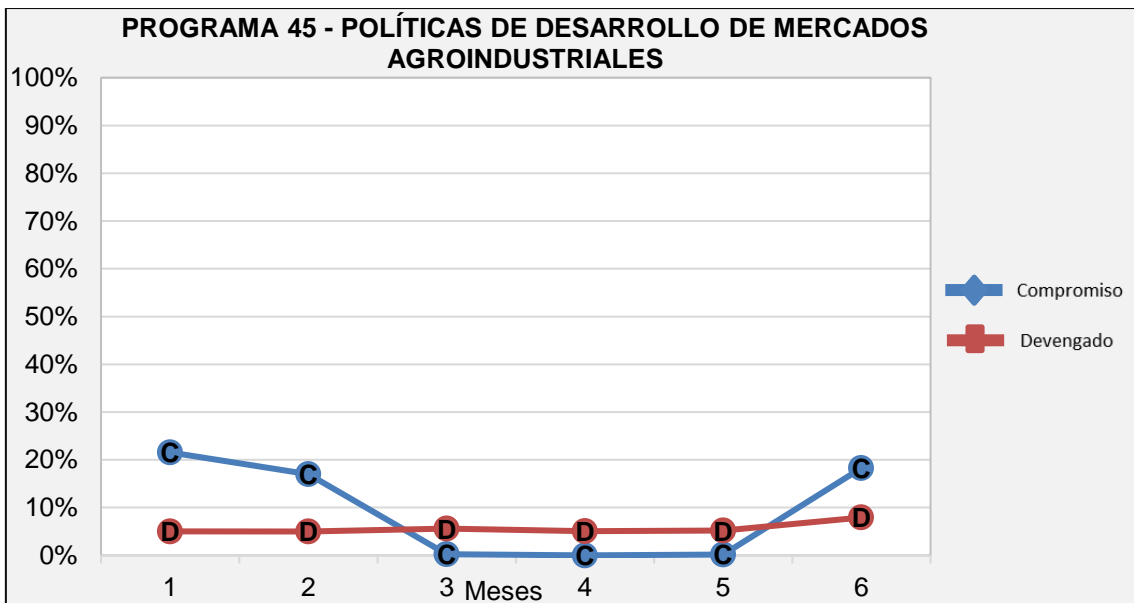
Fuente: Elaboración propia en base a reporte del sistema e-Sidif al 01/07/2019.



Fuente: Elaboración propia en base a reporte del sistema e-Sidif al 01/07/2019.

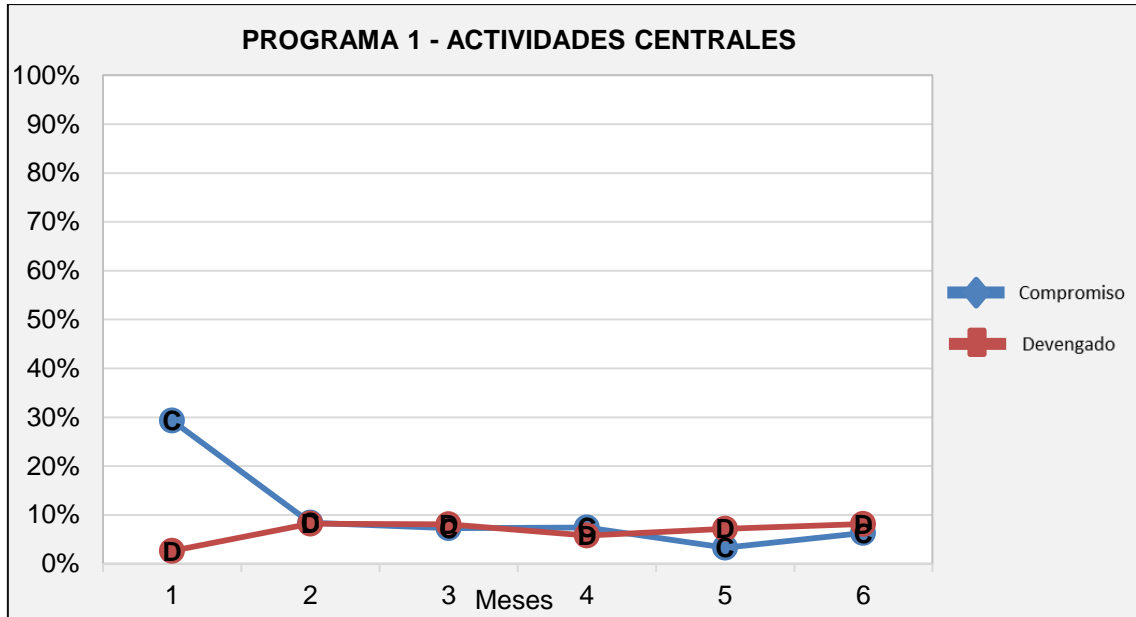


Fuente: Elaboración propia en base a reporte del sistema e-Sidif al 01/07/2019.

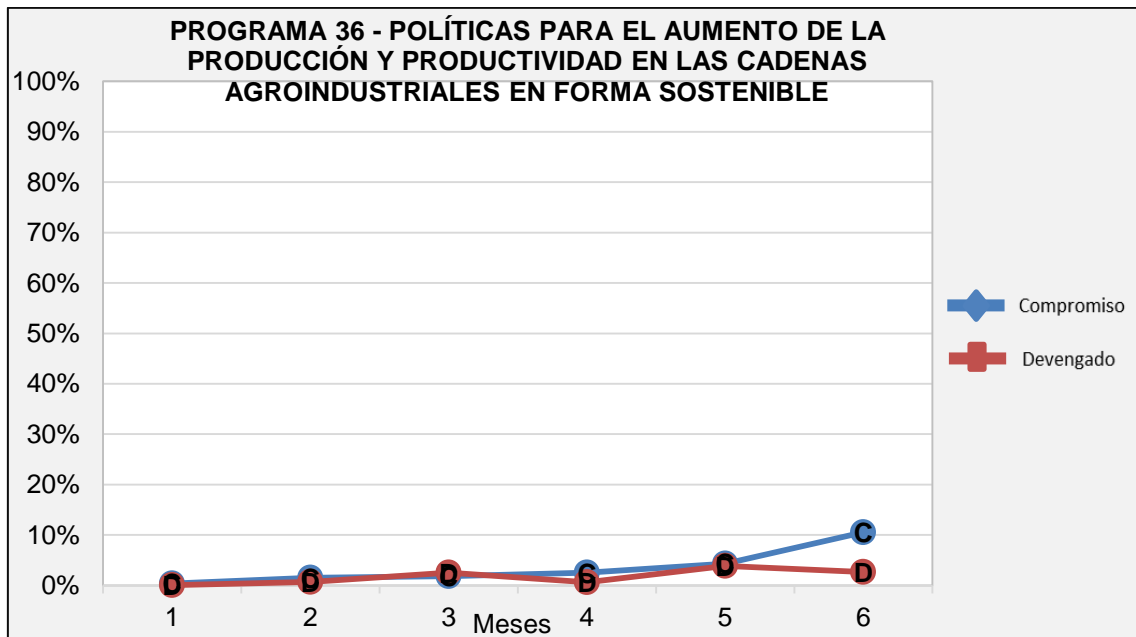


Fuente: Elaboración propia en base a reporte del sistema e-Sidif al 01/07/2019.

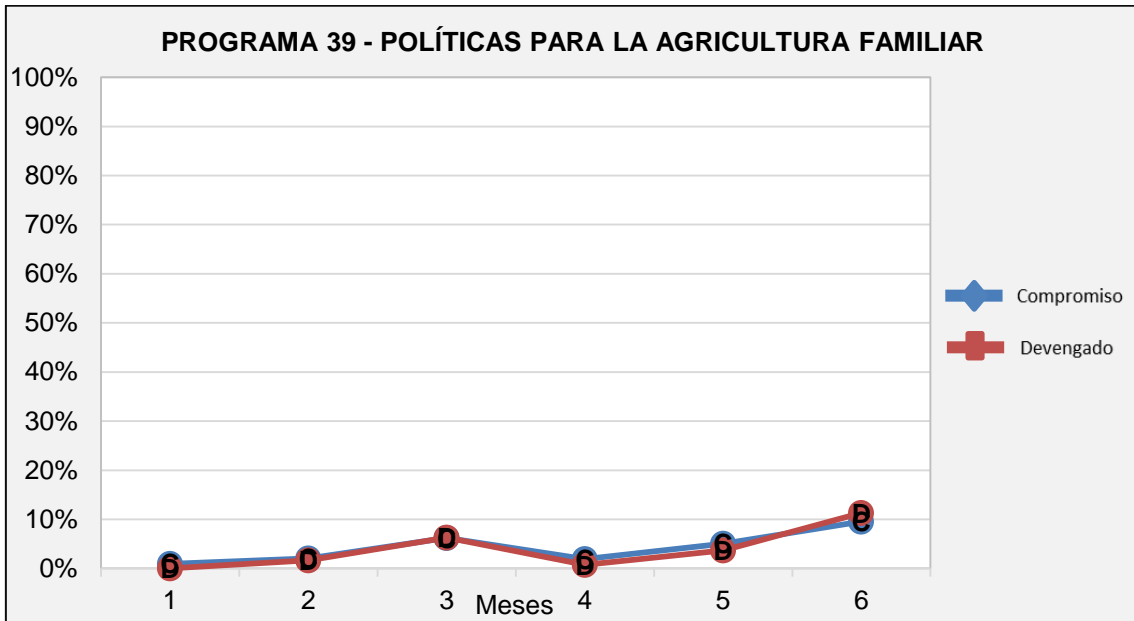
NIVEL DE EJECUCIÓN POR PROGRAMA – SIN INC. 1 (GASTOS EN PERSONAL)



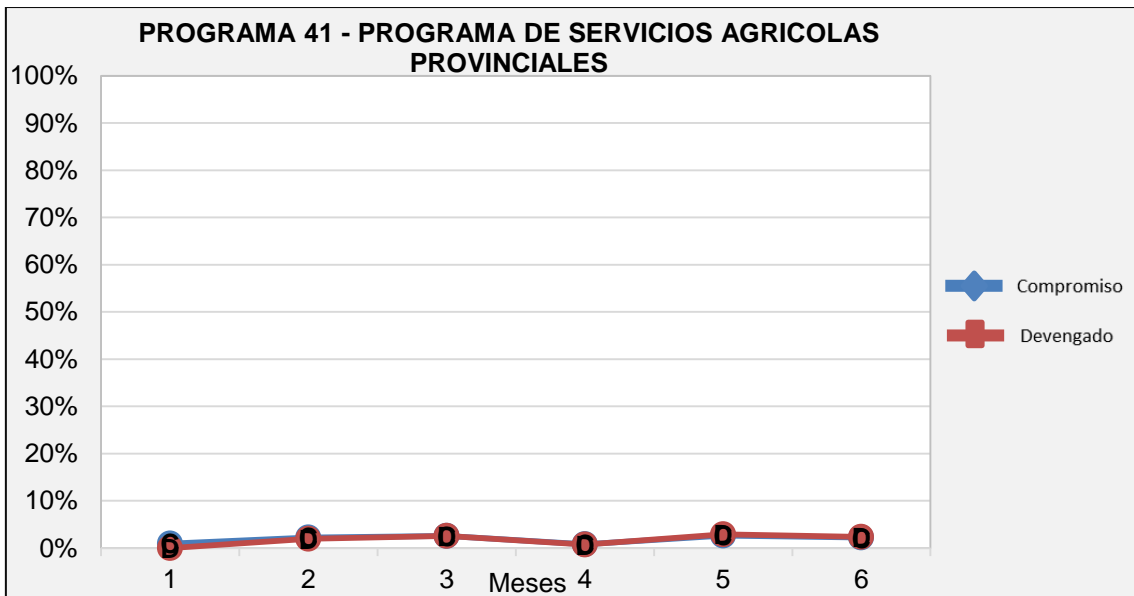
Fuente: Elaboración propia en base a reporte del sistema e-Sidif al 01/07/2019.



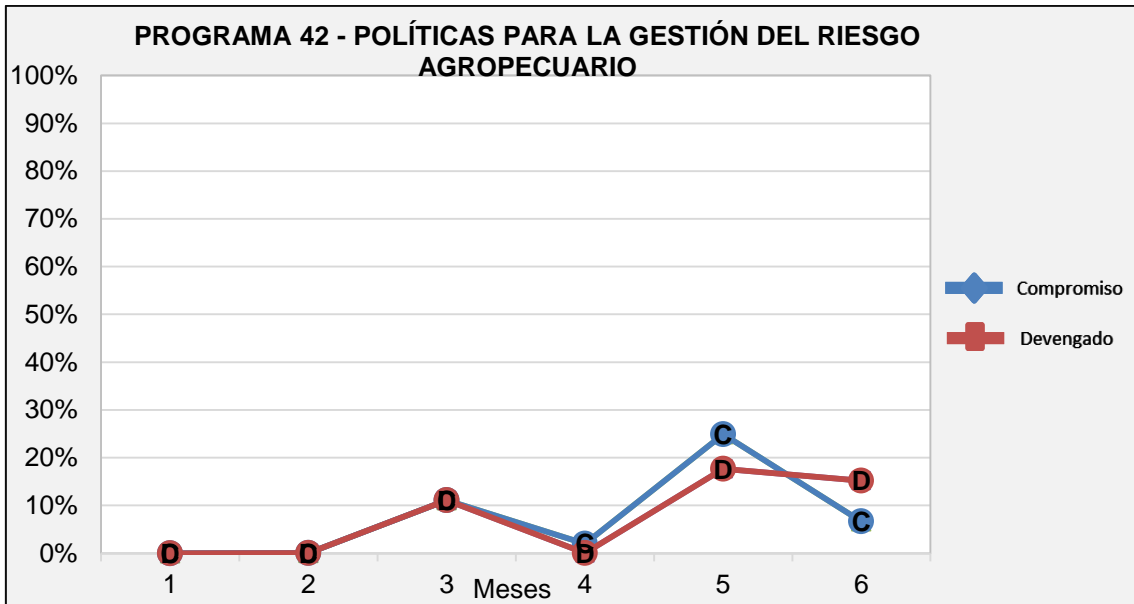
Fuente: Elaboración propia en base a reporte del sistema e-Sidif al 01/07/2019.



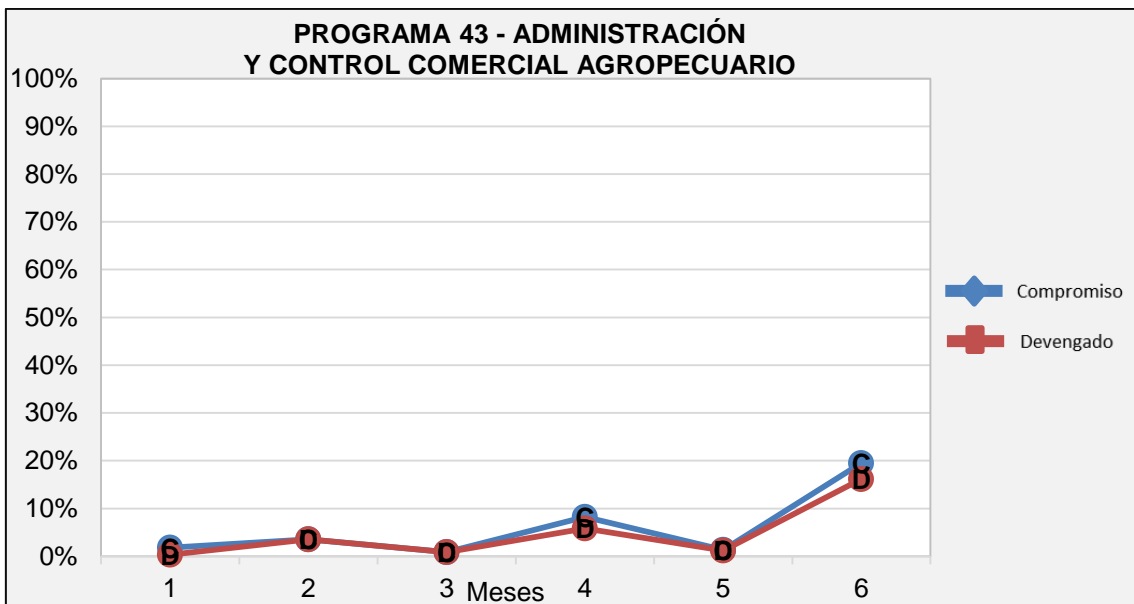
Fuente: Elaboración propia en base a reporte del sistema e-Sidif al 01/07/2019.



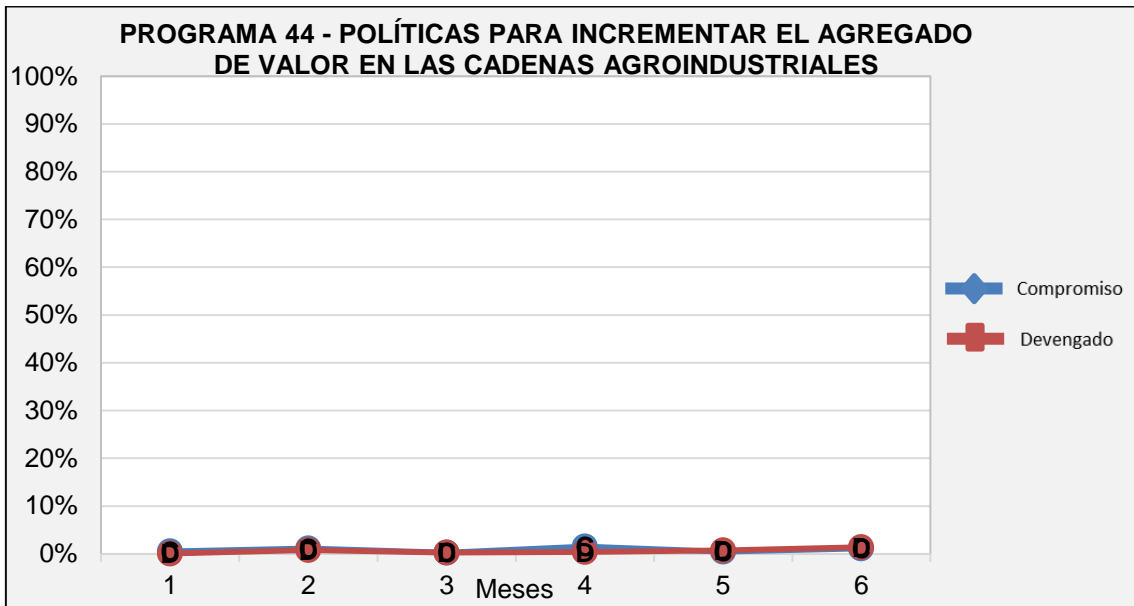
Fuente: Elaboración propia en base a reporte del sistema e-Sidif al 01/07/2019.



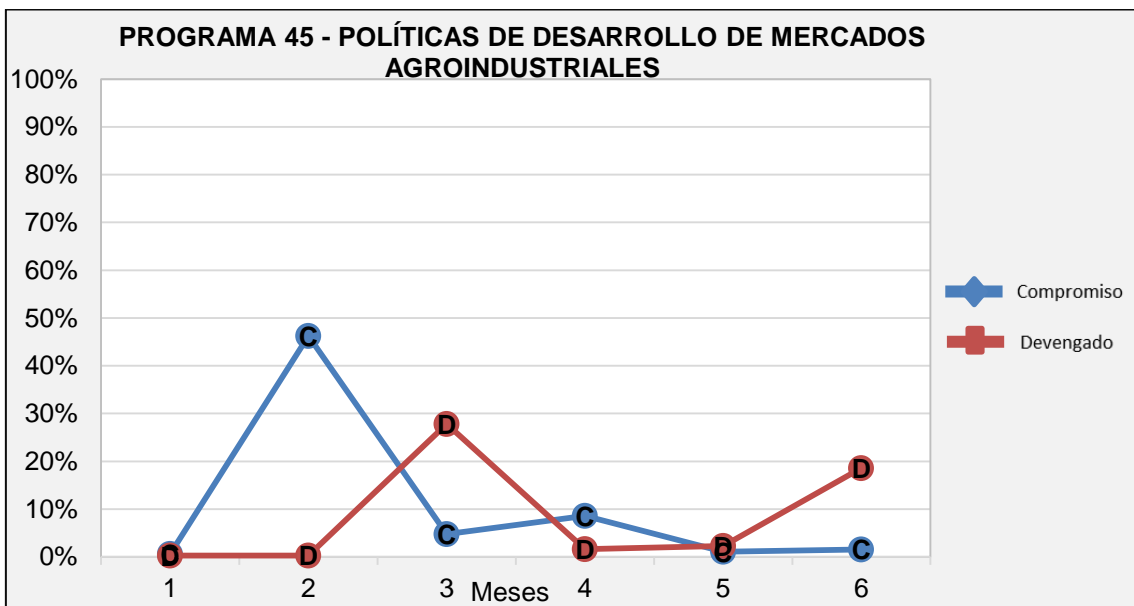
Fuente: Elaboración propia en base a reporte del sistema e-Sidif al 01/07/2019.



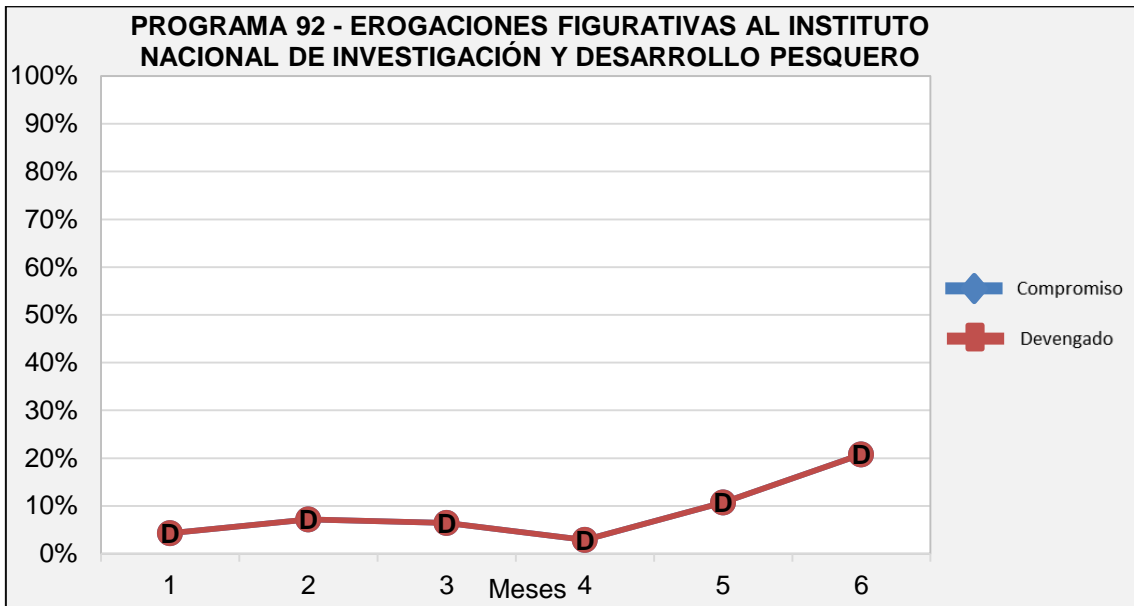
Fuente: Elaboración propia en base a reporte del sistema e-Sidif al 01/07/2019.



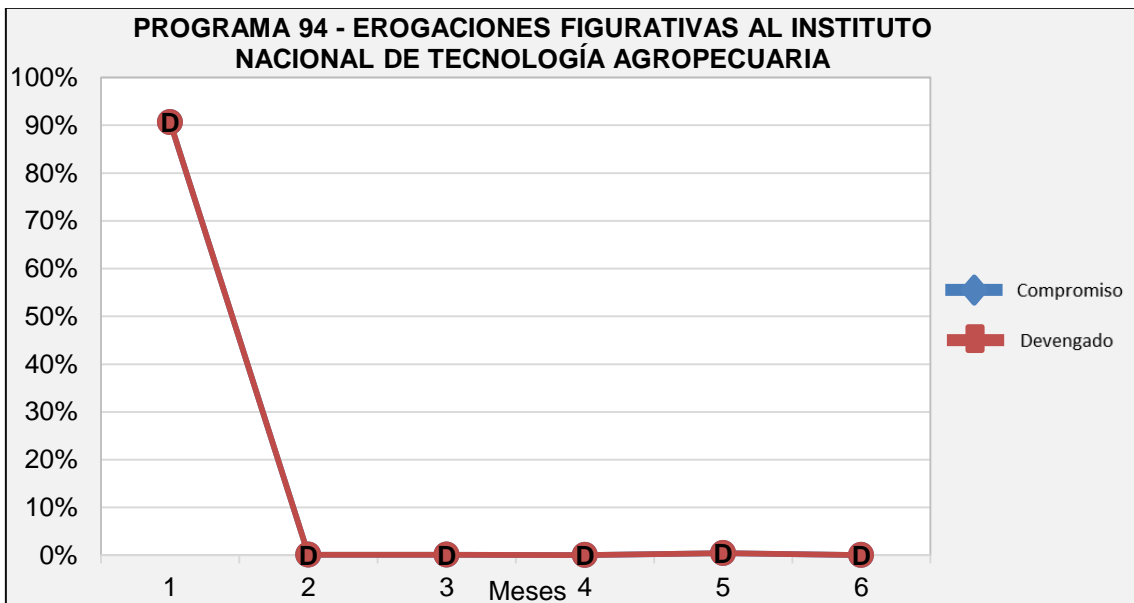
Fuente: Elaboración propia en base a reporte del sistema e-Sidif al 01/07/2019.



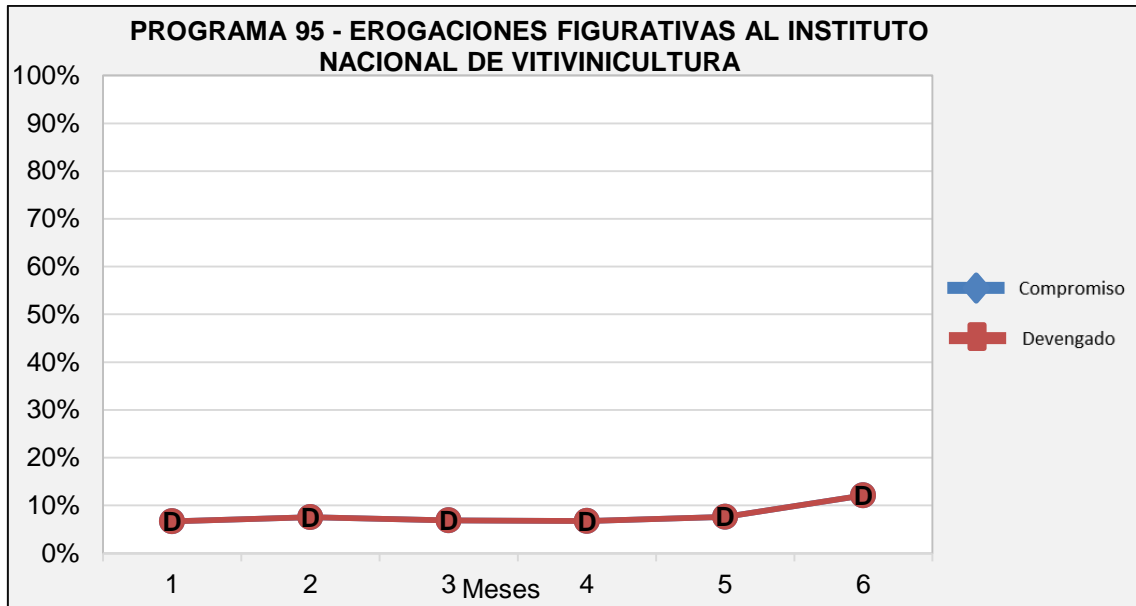
Fuente: Elaboración propia en base a reporte del sistema e-Sidif al 01/07/2019.



Fuente: Elaboración propia en base a reporte del sistema e-Sidif al 01/07/2019.



Fuente: Elaboración propia en base a reporte del sistema e-Sidif al 01/07/2019.



Fuente: Elaboración propia en base a reporte del sistema e-Sidif al 01/07/2019.

**DETALLE DE LAS DIEZ ORDENES DE PAGO DE MAYOR MONTO EMITIDAS POR
EL SAF 363 EN EL PERÍODO ENERO-JUNIO 2019, CONCEPTO SEGÚN EL
CLASIFICADOR POR OBJETO DEL GASTO: SERVICIOS NO PERSONALES
(INC.3) Y BIENES DE USO (INC.4)**

Tipo Cpte.	Nro. Cpte.	Cod. Benef.	Leyenda	CGto	Fecha Registro	Importe	Observaciones
PRE	712	519675	CONSEJERIA AGRICOLA ARGENTINA	BYS	06/03/2019	7.544.625	Pago al Exterior - Gastos de Funcionamiento para el Año 2019 de La Consejería Agrícola en la Embajada de La República Argentina ante La Unión Europea - Sede en la Ciudad de Bruselas, Bélgica - Son euros 165.250 Al cambio de 1 Euro = \$ 46,50 -
PRE	2834	519675	CONSEJERIA AGRICOLA ARGENTINA	BYS	13/06/2019	7.544.625	Pago al Exterior - Gastos de Funcionamiento para el Año 2019 de La Consejería Agrícola en la Embajada de La República Argentina ante La Unión Europea - Sede en la Ciudad de Bruselas, Bélgica - Son euros 165.250 Al cambio de 1 Euro = \$ 46,50 -
PRE	710	519676	EMBAJADA ARGENTINA CONSEJERIA	BYS	06/03/2019	4.413.105	Pago al Exterior - Gastos de Funcionamiento para el Año 2019 de La Consejería Agrícola en la Embajada de La República Argentina en los Estados Unidos, Ciudad de Washington - Son U\$D 111.763,70 Al cambio de Usd 1 = \$ 39.80 -
PRE	2835	519676	EMBAJADA ARGENTINA CONSEJERIA	BYS	13/06/2019	4.413.105	Pago al Exterior - Gastos de Funcionamiento para el Año 2019 de La Consejería Agrícola en la Embajada de La República Argentina en los Estados Unidos, Ciudad de Washington - Son U\$D 111.763,70 Al cambio de Usd 1 = \$ 39.80 -
PRE	711	519646	AGRICULTUR E OFFICE OF THE EMBA	BYS	06/03/2019	3.898.314	Pago al Exterior - Gastos de Funcionamiento para el Año 2019 de La Consejería Agrícola en la Embajada de La República Argentina en La República de China, Ciudad de Beijing - Son U\$D 99.184,35 Al cambio de Usd 1 = \$ 39.80 -
PRE	3651	519646	AGRICULTUR E OFFICE OF THE EMBA	BYS	30/06/2019	3.898.314	Pago al Exterior - Gastos de Funcionamiento para el Año 2019 de La Consejería Agrícola en la Embajada de La República Argentina en La República de China, Ciudad de Beijing - Son



Tipo Cpte.	Nro. Cpte.	Cod. Benef.	Leyenda	CGto	Fecha Registro	Importe	Observaciones
							USD 99.184,35 Al cambio de Usd 1 = \$ 39.80 -
PRE	106	2650	LIMPIOLUX S.A.	BYS	31/01/2019	2.624.444	Pago Fact B N° 0004-00007181, Correspondiente al Servicio de Tareas de Limpieza General realizadas en los edificios de esta Secretaria de Gobierno de Agroindustria. Período Diciembre 2018. Exp.Gde: [REDACTED]/2018
PRE	1519	2650	LIMPIOLUX S.A.	BYS	23/04/2019	2.624.444	Pago Fact.B-4-7223 - Limpiolux S.A. - Serv. de Limpieza - ENE/19 - DI-2019-15-APN-[REDACTED] - EXP-GDE:06723519/19-APN-[REDACTED]
PRE	1229	377648	UADEL S.R.L.	BYS	09/04/2019	2.524.351	Pago Factura B Nro 3-3419 - Uadel S.R.L. - Serv de Limpieza Integral -Período 16/02 al 15/03/2019 - OCC-2019-1002 - EXP [REDACTED]/18
PRE	1831	377648	UADEL S.R.L.	BYS	03/05/2019	2.524.351	Pago Fact.B-3-3472 - Uadel S.R.L. - Serv. de Limpieza - Período: 16-03-19 al 15-04-19 - O/C. N° 334-1002-OC19 - EXP-GDE:46113615/18-APN-[REDACTED]

Fuente: Elaboración propia en base a reporte del sistema e-Sidif al 12/07/2019.

**DETALLE DE LAS TRANSFERENCIAS REALIZADAS (INC.5) POR PROGRAMA,
ACTIVIDAD Y UBICACIÓN GEOGRÁFICA PERÍODO ENERO-JUNIO 2019**

Programa	Actividad	Detalle Actividad	Beneficiario	Provincia	Nº de Expediente	Total \$
42	43	Sistema Nacional para la Prevención y Mitigación de Emergencias y Desastres Agropecuarios (Ley N° 26.509)	Dirección de Administración	Provincia del Chaco	EXP-GDE:41642145/19-APN-██████████	100.000.000
36	49	Régimen para la Recuperación de la Ganadería Ovina (Ley N° 25.422)	Banco de la Nación Argentina	CABA	EXP-GDE:14863190/19-APN-██████████	60.000.000
39	44	Formulación de Políticas para el Financiamiento de las Cadenas Agroindustriales	Emergencia Agropecuaria	CABA	EXP-GDE:46278089/18-APN-██████████	44.221.172
36	40	Programa Federal de Reconversión Productiva para la PYME Agropecuaria (Cambio Rural)	Fundación ARGENTINA	CABA	EXP-GDE:31136735/2018-APN-██████████	44.131.471
43	41	Administración y Control Comercial Agropecuario	Fundación ARGENTINA	CABA	EXP-GDE:65350262/18-APN-██████████	34.701.536
1	2	Coordinación de Servicios Técnicos y Administrativos	Fundación ARGENTINA	CABA	EXP-GDE:65350262/18-APN-██████████	24.000.000
36	45	Formulación de Políticas de los Sectores Pesquero y Acuicola	Fundación ARGENTINA	CABA	EXP-GDE:14449219/53372965/19-APN-██████████	23.776.096
36	53	Programa Para el Desarrollo de Nuevas Áreas de Riego CAF RIEGO I 8581	Programa Para el Desarrollo de Nuevas Áreas de Riego CAF RIEGO I 8581	CABA	EXP-GDE:40488557/08673995/19-APN-██████████	22.800.000
41	8	Programa de Servicios Agrícolas Provinciales-PROSAP BID IV	Instituto Interamericano	CABA	EXP-GDE:62004488/18-APN-██████████	16.464.905



Programa	Actividad	Detalle Actividad	Beneficiario	Provincia	Nº de Expediente	Total \$
36	45	Formulación de Políticas de los Sectores Pesquero y Acuicola	Provincia de Tierra del Fuego	Prov. de Tierra del Fuego	EXP-GDE:14449219/359414 20/53372965/19-APN- [REDACTED]	14.306.489

Fuente: Elaboración propia en base a reporte del sistema e-Sidif al 12/07/2019.

EJECUCIÓN DE LAS METAS FÍSICA CORRESPONDIENTES A LOS PROGRAMAS DEL 1º TRIMESTRE DE 2019

PG	DENOMINACIÓN	MEDIDA	UNIDAD DE MEDIDA	PROGRAMADO 1º TRIM	EJECUTADO 1º TRIM	DESVÍO	CAUSA DEL DESVÍO
36	Políticas para el Aumento de la Producción y Productividad en las Cadenas Agroindustriales en Forma Sostenible	Control de Tráfico Pesquero Marítimo	Buque Monitoreado	460	460	0,00%	
36	Políticas para el Aumento de la Producción y Productividad en las Cadenas Agroindustriales en Forma Sostenible	Asistencia Financiera a Productores Forestales	Hectárea Forestada	8.603	6.147	-28,55%	El desvío se debe a la metodología de aplicación de los reintegros. Se ejecutarán en el segundo trimestre.
36	Políticas para el Aumento de la Producción y Productividad en las Cadenas Agroindustriales en Forma Sostenible	Control de Buques Pesqueros	Inspección	1.600	1.600	0,00%	
36	Políticas para el Aumento de la Producción y Productividad en las Cadenas Agroindustriales en Forma Sostenible	Implementación de Planes de Negocio para la Adopción de Tecnologías (ANR)	Plan de Negocio Financiado	17	17	0,00%	
36	Políticas para el Aumento de la Producción y Productividad en las Cadenas Agroindustriales en Forma Sostenible	Implementación de Planes de Negocio para la Adopción de Tecnologías (ANR)	Productor Rural Asistido	19	17	-10,53%	No hubo demanda de planes de negocio asociativos
36	Políticas para el Aumento de la Producción y Productividad en las Cadenas Agroindustriales en Forma Sostenible	Difusión de Estadísticas de Pesca y Acuicultura	Publicación	20	20	0,00%	
39	Políticas para la Agricultura Familiar	Asistencia Financiera a Pobladores Rurales (PRODERI)	Proyecto Financiado	17	4	-76,47%	El desvío se debe a que la cuota presupuestaria se habilitó el 26 marzo impactando en el número de los proyectos que inician ejecución.
39	Políticas para la Agricultura Familiar	Asistencia Financiera a Pobladores Rurales (PRODERI)	Beneficiario	455	226	-50,33%	El desvío se debe a que la cuota presupuestaria se habilitó el 26 marzo impactando en el número de los proyectos que inician ejecución.
39	Políticas para la Agricultura Familiar	Asistencia Técnica a Pobladores Rurales (PISEAR)	Beneficiario	175	40	-77,14%	La asignación de cuota para el trimestre no permitió realizar los desembolsos previstos impactando directamente en el indicador.



PG	DENOMINACIÓN	MEDIDA	UNIDAD DE MEDIDA	PROGRAMADO 1º TRIM	EJECUTADO 1º TRIM	DESVÍO	CAUSA DEL DESVÍO
39	Políticas para la Agricultura Familiar	Asistencia Financiera a Pobladores Rurales (PISEAR)	Proyecto Financiado	45	2	-95,56%	La asignación de cuota para el trimestre no permitió realizar los desembolsos previstos impactando directamente en el indicador
39	Políticas para la Agricultura Familiar	Asistencia Financiera a Pobladores Rurales (PROCANOR)	Proyecto Financiado	10	0	-100,00%	Falta de disponibilidad de cuota presupuestaria
39	Políticas para la Agricultura Familiar	Asistencia Técnica a Pobladores Rurales (PROCANOR)	Beneficiario	150	0	-100,00%	Falta de disponibilidad de cuota presupuestaria
41	Programa de Servicios Agrícolas Provinciales	Construcción de Drenajes y Rehabilitación de Canales de Riego	Kilómetro	5	3	-40,00%	La obra del Canal Benavidez presentó una ejecución menor a la estimada. La obra del Canal Cacique Guaymallén se está ejecutando según el plan de trabajo
41	Programa de Servicios Agrícolas Provinciales	Construcción de Caminos Rurales	Kilómetro	5	12	140,00%	El desvío corresponde a ejecución del adicional de obra en el proyecto Caminos Rurales RP 13 el cual presenta un avance del 40% (7,5 km)
41	Programa de Servicios Agrícolas Provinciales	Tendidos Eléctricos en Zonas Rurales	Kilómetro	47	48	2,13%	Se aceleró el ritmo de la ejecución. Desvío poco significativo
41	Programa de Servicios Agrícolas Provinciales	Asistencia Financiera a Productores y Empresas de Encadenamientos Productivos (PROSAP)	Plan de Negocio Financiado	10	1	-90,00%	Diferencias originadas en restricciones presupuestarias ajenas al área.
43	Administración y Control Comercial Agropecuario	Fiscalizaciones Comercial Agropecuarias	Inspección	390	755	93,59%	Se incremento la cantidad de inspecciones programadas para el primer trimestre. Se detalla la información por sector: CARNES 210 inspecciones, LACTEOS 66 inspecciones, GRANOS 479 inspecciones.
44	Políticas para Incrementar el Agregado de Valor en las Cadenas Agroindustriales	Asistencia Financiera a Pobladores Rurales	Poblador Rural Asistido (PROICSA)	50	0	-100,00%	Condiciones meteorológicas adversas han provocado anegamientos y suelos saturados que retrasaron el avance de la obra de Readecuación del Sistema de Drenaje de la Cuenca Productiva de Balderrama y Campo de Herrera

Fuente: Elaboración propia en base a reporte del sistema e-Sidif al 18/07/2019.



**EJECUCIÓN DE LAS METAS FÍSICA CORRESPONDIENTES A LOS
PROGRAMAS DEL 2º TRIMESTRE DE 2019**

PG	DENOMINACIÓN	MEDIDA	UNIDAD DE MEDIDA	PROGRAMADO 2º TRIM.	EJECUTADO 2º TRIM.	DESVÍO	CAUSA DEL DESVÍO
36	Políticas para el Aumento de la Producción y Productividad en las Cadenas Agroindustriales en Forma Sostenible	Control de Tráfico Pesquero Marítimo	Buque Monitoreado	460	460	0,00%	
36	Políticas para el Aumento de la Producción y Productividad en las Cadenas Agroindustriales en Forma Sostenible	Asistencia Financiera a Productores Forestales	Hectárea Forestada	10.000	16.878	68,78%	El desvío en más se debe a la ejecución de una partida adicional proveniente del PROGRAMA DE SUSTENTABILIDAD AMBIENTAL Y RECURSOS (PROSAS) creado por la Resolución RESFC-2018-1-APN-SSN#MF firmada por la Superintendencia de Seguros de la Nación y el entonces Ministerio de Agroindustria.
36	Políticas para el Aumento de la Producción y Productividad en las Cadenas Agroindustriales en Forma Sostenible	Control de Buques Pesqueros	Inspección	1.600	1.600	0,00%	
36	Políticas para el Aumento de la Producción y Productividad en las Cadenas Agroindustriales en Forma Sostenible	Implementación de Planes de Negocio para la Adopción de Tecnologías (ANR)	Plan de Negocio Financiado	23	145	530,43%	Dada la disponibilidad de presupuesto, la meta fue superada
36	Políticas para el Aumento de la Producción y Productividad en las Cadenas Agroindustriales en Forma Sostenible	Implementación de Planes de Negocio para la Adopción de Tecnologías (ANR)	Productor Rural Asistido	25	147	488,00%	Como consecuencia de la mayor formulación, aprobación y ejecución de planes de negocios, también se superó la meta prevista en la asistencia a productores rurales.
36	Políticas para el Aumento de la Producción y Productividad en las Cadenas Agroindustriales en Forma Sostenible	Difusión de Estadísticas de Pesca y Acuicultura	Publicación	20	18	-10,00%	No se pudo publicar aún el informe de Variado Costero del primer trimestre 2019 y el de coyuntura de junio (siempre es a mes vencido)
39	Políticas para la Agricultura Familiar	Asistencia Financiera a Pobladores Rurales (PRODERI)	Proyecto Financiado	17	27	58,82%	A pesar de haber un desvío positivo en el segundo trimestre, el mismo no alcanzó a compensar el retraso producido en el primer trimestre como consecuencia de la falta de cuota presupuestaria.
39	Políticas para la Agricultura Familiar	Asistencia Financiera a Pobladores Rurales (PRODERI)	Beneficiario	455	613	34,73%	A pesar de haber un desvío positivo en el segundo trimestre, el mismo no alcanzó a compensar el retraso producido en el primer trimestre como consecuencia de la falta de cuota presupuestaria.
39	Políticas para la Agricultura Familiar	Asistencia Técnica a Pobladores Rurales (PISEAR)	Beneficiario	225	17	-92,44%	La escasa asignación del crédito y cuota presupuestaria impactó en la formulación y ejecución de nuevos proyectos.
39	Políticas para la Agricultura Familiar	Asistencia Financiera a Pobladores Rurales (PISEAR)	Proyecto Financiado	58	1	-98,28%	La escasa asignación del crédito y cuota presupuestaria impactó en la formulación y ejecución de nuevos proyectos.

PG	DENOMINACIÓN	MEDIDA	UNIDAD DE MEDIDA	PROGRAMADO 2º TRIM.	EJECUTADO 2º TRIM.	DESVÍO	CAUSA DEL DESVÍO
39	Políticas para la Agricultura Familiar	Asistencia Financiera a Pobladores Rurales (PROCANOR)	Proyecto Financiado	15	2	-86,67%	Solo se han financiado los dos proyectos integrales priorizados durante el año 2018 con financiamiento y toma de deuda nacional, dado que a la fecha no se han firmado los Convenios de Ejecución y Préstamos Subsidiarios.
39	Políticas para la Agricultura Familiar	Asistencia Técnica a Pobladores Rurales (PROCANOR)	Beneficiario	275	45	-83,64%	Sólo se han financiado los dos proyectos integrales priorizados durante el año 2018 con financiamiento y toma de deuda nacional, dado que a la fecha no se han firmado los Convenios de Ejecución y Préstamos Subsidiarios.
41	Programa de Servicios Agrícolas Provinciales	Construcción de Drenajes y Rehabilitación de Canales de Riego	Kilómetro	9	3	-66,67%	La obra del Canal Benavidez tuvo su comienzo demorado y eso se tradujo en un desfase de su plan de trabajo que se vio reflejado en el 2º trimestre. A pesar de ello, en el mes de junio mejoró el avance. La obra Caci que Guaymallén venía cumpliendo con el plan de trabajo preestablecido pero debido a que en algunas zonas de la obra hubo acumulación de agua y trabajos de bombeo, esto ha demorado los trabajos de hormigonado, por lo que no se ha podido cumplir con el plan de trabajo estipulado originalmente.
41	Programa de Servicios Agrícolas Provinciales	Construcción de Caminos Rurales	Kilómetro	0	12	-	El ritmo de ejecución del adicional de obra fue mayor al programado.
41	Programa de Servicios Agrícolas Provinciales	Tendidos Eléctricos en Zonas Rurales	Kilómetro	66	45	-31,82%	Si bien la obra se estaba ejecutando al ritmo planificado, en el segundo trimestre disminuyó debido a las malas condiciones climáticas y a dificultades para la adquisición de los materiales.
41	Programa de Servicios Agrícolas Provinciales	Asistencia Financiera a Productores y Empresas de Encadenamientos Productivos (PROSAP)	Plan de Negocio Financiado	15	3	-80,00%	Los desvíos se deben a la falta de presupuesto.
43	Administración y Control Comercial Agropecuario	Fiscalizaciones Comercial Agropecuarias	Inspección	1300	827	-36,38%	La cantidad de fiscalizaciones programadas para el 2do. Trimestre de 2019 se desviaron por los siguientes motivos: limitaciones por la falta de personal y el mal estado de los vehículos, realización de "fiscalizaciones inteligentes" integradas por recursos informáticos y bases de datos de AFIP, SENASA y propios, inspecciones en conjunto con otros organismos y de manera interna con personal de las delegaciones del interior, información recaudada mediante la instrumentación del CEF (controlador electrónico de faena)



PG	DENOMINACIÓN	MEDIDA	UNIDAD DE MEDIDA	PROGRAMADO 2º TRIM.	EJECUTADO 2º TRIM.	DESVÍO	CAUSA DEL DESVÍO
44	Políticas para Incrementar el Agregado de Valor en las Cadenas Agroindustriales	Asistencia Financiera a Pobladores Rurales	Empresa Azucarera Asistida (PROICSA)	2	0	-100,00%	Problemas financieros así como demoras en la presentación de rendiciones de gastos por parte de las empresas han retrasado la ejecución de proyectos de inversión.
44	Políticas para Incrementar el Agregado de Valor en las Cadenas Agroindustriales	Asistencia Financiera a Pobladores Rurales	Poblador Rural Asistido (PROICSA)	150	117	-22,00%	Condiciones meteorológicas adversas han provocado anegamientos y suelos saturados que retrasaron el avance de la obra de Readecuación del Sistema de Drenaje de la Cuenca Productiva de Balderrama y Campo de Herrera, y en consecuencia la incorporación de nuevos beneficiarios.

Fuente: Elaboración propia en base a reporte del sistema e-Sidif al 18/07/2019.

EJECUCIÓN DE LAS METAS FÍSICA CORRESPONDIENTES A LOS PROYECTOS DEL 1º TRIMESTRE DE 2019

PG	DENOMINACIÓN	MEDIDA	PROVINCIA	PROGRAMADO 1º TRIM	EJECUTADO 1º TRIM	DESVÍO	CAUSA DEL DESVÍO
36	Políticas para el Aumento de la Producción y Productividad en las Cadenas Agroindustriales en Forma Sostenible	Construcción de Centro de Capacitación y Transferencia de Tecnología Universidad Nacional de Santiago del Estero - Provincia de Santiago del Estero (BID N° 2853/OC-AR)	Santiago del Estero	1	0,8	-20,00%	Cuota insuficiente
36	Políticas para el Aumento de la Producción y Productividad en las Cadenas Agroindustriales en Forma Sostenible	Construcción de Centro de Capacitación y Transferencia de Tecnología en la Universidad Nacional de La Plata -Provincia de Buenos Aires (BID N° 2853/OC-AR)	Buenos Aires	0,50	0,45	-10,00%	Cuota insuficiente
36	Políticas para el Aumento de la Producción y Productividad en las Cadenas Agroindustriales en Forma Sostenible	Construcción Centro de Capacitación y Transferencia de Tecnología Mendoza (BID N° 2853/OC-AR)	Mendoza	0,62	0,50	-19,35%	Cuota insuficiente
36	Políticas para el Aumento de la Producción y Productividad en las Cadenas Agroindustriales en Forma Sostenible	Construcción Centro de Capacitación y Transferencia de Tecnología Río Negro (BID N° 2853/OC-AR)	Río Negro	0,68	0,50	-26,47%	Cuota insuficiente
36	Políticas para el Aumento de la Producción y Productividad en las Cadenas Agroindustriales en Forma Sostenible	Construcción del Vivero Forestal Universidad Nacional de Cuyo (UNCUYO) - Provincia de Mendoza (BID N° 2853/OC-AR)	Mendoza	6,5	6,5	0,00%	

PG	DENOMINACIÓN	MEDIDA	PROVINCIA	PROGRAMADO 1º TRIM	EJECUTADO 1º TRIM	DESVÍO	CAUSA DEL DESVÍO
41	Programa de Servicios Agrícolas Provinciales	Mejoramiento Sistemas de Riego Angulos, Provincia de La Rioja (BID N° 3806/OC-AR)	La Rioja	0,20	0,20	0,00%	
41	Programa de Servicios Agrícolas Provinciales	Construcción Muelles Pescadores Artesanales, Ushuaia y Almanza, Tierra del Fuego (BID N° 3806/OC-AR)	Tierra del Fuego	8	8	0,00%	

Fuente: Elaboración propia en base a reporte del sistema e-Sidif al 18/07/2019.

EJECUCIÓN DE LAS METAS FÍSICA CORRESPONDIENTES A LOS PROYECTOS DEL 2º TRIMESTRE DE 2019

PG	DENOMINACIÓN	MEDIDA	PROVINCIA	PROGRAMADO 2º TRIM.	EJECUTADO 2º TRIM.	DESVÍO	CAUSA DEL DESVÍO
36	Políticas para el Aumento de la Producción y Productividad en las Cadenas Agroindustriales en Forma Sostenible	Construcción de Centro de Capacitación y Transferencia de Tecnología Universidad Nacional de Santiago del Estero - Provincia de Santiago del Estero (BID N° 2853/OC-AR)	Santiago del Estero	0	0,15	-	Finalización de la obra contra incendio. Se está elaborando proyecto para licitar obra eléctrica pendiente
36	Políticas para el Aumento de la Producción y Productividad en las Cadenas Agroindustriales en Forma Sostenible	Construcción de Centro de Capacitación y Transferencia de Tecnología en la Universidad Nacional de La Plata -Provincia de Buenos Aires (BID N° 2853/OC-AR)	Buenos Aires	0,50	0,50	0,00%	Finalización de la obra contra incendio. Se está elaborando proyecto para licitar obra eléctrica pendiente
36	Políticas para el Aumento de la Producción y Productividad en las Cadenas Agroindustriales en Forma Sostenible	Construcción Centro de Capacitación y Transferencia de Tecnología Mendoza (BID N° 2853/OC-AR)	Mendoza	0,38	0,38	0,00%	Finalización de obra civil. Se está elaborando proyecto para licitar obra eléctrica pendiente
36	Políticas para el Aumento de la Producción y Productividad en las Cadenas Agroindustriales en Forma Sostenible	Construcción Centro de Capacitación y Transferencia de Tecnología Río Negro (BID N° 2853/OC-AR)	Río Negro	0,00	0,10	-	Aguardando conexión eléctrica por parte de la provincia
41	Programa de Servicios Agrícolas Provinciales	Construcción Muelles Pescadores Artesanales, Ushuaia y Almanza, Tierra del Fuego (BID N° 3806/OC-AR)	Tierra del Fuego	1	1	0,00%	

Fuente: Elaboración propia en base a reporte del sistema e-Sidif al 18/07/2019.



V. CONCLUSIÓN

De las tareas de auditoría efectuadas por esta UAI, se pudo verificar que a la fecha del presente informe el presupuesto 2019 se encuentra ejecutado en un 42% respecto del crédito vigente.

Cabe aclarar, que para dicho análisis no se tuvieron en consideración los programas que constituyen Erogaciones Figurativas y Aplicaciones Financieras.

Por otra parte, se evidencian desvíos en el cumplimiento de las metas físicas de las actividades programáticas del presupuesto y en las obras planificadas y ejecutadas durante el período bajo análisis.

Buenos Aires, 22 de julio de 2019.



ANEXO I – EQUIPO DE TRABAJO

Auditora Interna:

Cdora. Giselle Santarelli

Supervisora de Auditoría Presupuestaría:

Cdora. Delfina Crespo

Audidores:

Sr. Manuel Fernandez